

PREFEITURA MUNICIPAL DE JABOATÃO DOS GUARARAPES
SECRETARIA MUNICIPAL DE SAÚDE



**Relatório Anual
de Gestão
RAG 2023**

JABOATÃO DOS GUARARAPES, 2023

Este instrumento encontra-se em apreciação pelo Conselho Municipal de Saúde.

Luiz José Inojosa de Medeiros

Prefeito

Zelma de Fátima Chaves Pessôa

Secretária de Saúde

Raiane Ferreira

**Secretária Executiva de Atenção à
Saúde**

Nadjane Arcanjo Neves de Lima

**Secretária Executiva de Gestão
Administrativa e Financeira da Saúde**

Juliana Wanderley Lopes

**Superintendente de Atenção à
Saúde**

Carolina Piedade Morais de Freitas
Soares Silva

Superintendente de Gestão do SUS

Vânia Cristina de Lima Freitas

**Superintendente de Vigilância à
Saúde**

Maria da Conceição Sampaio Alves

**Superintendente de Regulação em
Saúde**

Rogério Wallace Póvoa de Aguiar

**Superintendente Administrativo e
Financeiro**

LISTA DE TABELAS

Tabela 1 Distribuição dos casos notificados e confirmados. Jabotão dos Guararapes, 2018-2023*.....	13
Tabela 2 Casos de Arboviroses. Jabotão dos Guararapes, SE 01 a 52/2023*.....	19
Tabela 3 Distribuição dos agravos confirmados investigados pelo CIEVS no município de Jabotão dos Guararapes referentes ao ano de 2023.	20
Tabela 4 Proporção de cura de casos novos de tuberculose pulmonar bacilífera, primeiro evolução clínica do paciente. Jabotão dos Guararapes, coorte 2019 a 2023*.....	22
Tabela 5 Proporção de exame anti-HIV realizados entre os casos novos de tuberculose. Jabotão dos Guararapes, 2013 a 2023*.....	23
Tabela 6 Proporção de casos de violência doméstica, segundo tipo de Unidade de Saúde notificadora. Jabotão dos Guararapes, 2013 a 2023*.....	27
Tabela 7 Número de óbitos por esquistossomose por sexo. Jabotão dos Guararapes, 2017 a 2023*.....	30
Tabela 8 Número de óbitos por esquistossomose segundo bairro de residência. Jabotão dos Guararapes, 2017 a 2023*.....	31
Tabela 9 Produção mensal por regional de saúde, 2023.....	31
Tabela 10 Número total de exames parasitológicos de fezes realizados no município de Jabotão dos Guararapes por mês, número de casos positivos e pacientes tratados em 2023.....	32
Tabela 11 Exames hemoscópicos realizados por mês através das técnicas de gota espessa, 2023.....	34
Tabela 12 Quantidade de exames de gota espessa realizado pela equipe volante por Regional de Saúde, 2023.....	35
Tabela 13 - Quantitativo de Servidores/vínculos da Secretaria Municipal de Saúde do Jabotão dos Guararapes.	82
Tabela 14 Despesas totais com ações e serviços públicos de saúde. Jabotão dos Guararapes, 2023.....	87
Tabela 15 Relação de restos a pagar por programa. Jabotão dos Guararapes, 2023.....	87
Tabela 16 Valor de receita e despesas com Ações e Serviços Públicos de Saúde. Jabotão dos Guararapes.	88
Tabela 17 Valor das receitas de impostos e transferências constitucionais legais. Jabotão dos Guararapes, 3º quadrimestre de 2023.	89
Tabela 18 Despesas por programa. Jabotão dos Guararapes, 3º quadrimestre de 2023.....	90
Tabela 19 Despesas com saúde por grupo de natureza. Jabotão dos Guararapes.....	91
Tabela 20 Despesas com saúde por programa. Jabotão dos Guararapes.....	92
Tabela 21 - Pagamentos SUS+ Tesouro realizados aos prestadores da rede complementar, 3º Quadrimestre de 2023. Jabotão dos Guararapes.....	94

LISTA DE IMAGENS

Imagem 1 Qualificação do cuidado a pessoas com doenças cardiovasculares na atenção primária à saúde	52
Imagem 2 Atendimento Equipe E-multi	58
Imagem 3 - Premiação na 5ª mostra "Aqui tem SUS/PE (COSEMS/PE)	62
Imagem 4 Premiação no XXXVII Congresso Nacional de Secretarias Municipais de Saúde do Brasil (CONASEMS).	62
Imagem 5 Criança aluna da rede municipal de ensino do Jaboatão dos Guararapes sendo atendida na 5ª edição do mutirão do SEOPINHO	63
Imagem 6 Prefeito Mano Medeiros e primeira dama durante a inauguração do NAT.64	
Imagem 7 Usuários do Projeto Conviver Mais durante atividade	65
Imagem 9 Inspetor da VISA do Jaboatão dos Guararapes durante fiscalização em loja de cosmético	80
Imagem 10 Reinauguração USF Sítio das Queimadas	83
Imagem 11 Ambulatório Especializado de Integração Ensino-Serviço do Jaboatão dos Guararapes	84
Imagem 12 - Mesa de abertura da 9ª Conferência Municipal de Saúde do Jaboatão dos Guararapes	125
Imagem 13 - Plenária da 9ª Conferência Municipal de Saúde do Jaboatão dos Guararapes	126

LISTA DE GRÁFICOS

Gráfico 1 Distribuição dos casos notificados e casos confirmados e óbitos por leptospirose, residentes de Jaboaão dos Guararapes. 2013- 2023*.....	12
Gráfico 2 Distribuição dos casos notificados de acidentes por animais peçonhentos, segundo tipo de acidente. Jaboaão dos Guararapes, 2013- 2023*.....	14
Gráfico 3 Distribuição dos casos notificados de atendimento antirrábico em humanos, segundo ano de notificação. Jaboaão dos Guararapes, 2013-2023*.....	15
Gráfico 4 Distribuição dos casos confirmados. Jaboaão dos Guararapes, 2013-2023*.....	15
Gráfico 5 Distribuição dos casos confirmados. Jaboaão dos Guararapes, 2017-2023*.....	17
Gráfico 6 Distribuição do coeficiente de detecção de sífilis congênita em criança (<1ano) por 1000 nascidos vivos. Jaboaão dos Guararapes, 2013 - 2023*.....	18
Gráfico 7 Distribuição do coeficiente de detecção de sífilis em gestantes por 1000 nascidos vivos. Jaboaão dos Guararapes, 2013 - 2023*.....	18
Gráfico 8 Distribuição do coeficiente de detecção da AIDS em criança (< 5 anos) e em adultos por 100.000 habitantes, segundo ano de diagnóstico. Jaboaão dos Guararapes, 2013 a 2023*.....	19
Gráfico 9 Casos SRAG confirmados do novo Coronavírus (COVID-19), segundo sexo e faixa etária. Jaboaão dos Guararapes, 2023.....	20
Gráfico 10 Casos SRAG Confirmados, segundo bairro e sexo. Jaboaão dos Guararapes, 2023.....	21
Gráfico 11 Número de casos leves confirmados de COVID-19, por mês. Jaboaão dos Guararapes, 2023.....	21
Gráfico 12 Proporção dos contatos examinados de casos novos de tuberculose, segundo o ano de diagnóstico. Jaboaão dos Guararapes, coorte 2013 a 2023*.....	24
Gráfico 13 Proporção de cura dos casos de hanseníase, segundo evolução clínica do paciente. Jaboaão dos Guararapes, coorte 2013 a 2023*.....	25
Gráfico 14 Proporção de contatos examinados de casos novos de Hanseníase, Jaboaão dos Guararapes, coorte 2013 a 2023*.....	26
Gráfico 15 Proporção de casos de violência interpessoal/ autoprovocada, segundo raça. Jaboaão dos Guararapes, 2013 a 2023*.....	27
Gráfico 16 Número de casos de intoxicação exógena em residentes de Jaboaão dos Guararapes, no período entre 2013 a 2023*.....	28
Gráfico 17 Taxa de mortalidade prematura (de 30 a 69 anos) pelo conjunto das quatro principais DCNT. Jaboaão dos Guararapes, 2013 a 2023*.....	28
Gráfico 18 Exames hemoscópicos realizados através das técnicas de gota espessa entre os anos de 2017 até 2023.....	34

LISTA DE QUADROS

Quadro 1 - Produção da Estratégia de Saúde da Família por tipo de equipe em 2023.	51
Quadro 2 - Produção da Atenção Básica segundo grupo de procedimento no Município do Jaboatão dos Guararapes em 2023.	53
Quadro 3 - ESFSB em Jaboatão dos Guararapes por regional, 2023.	54
Quadro 4 - Distribuição de salas de vacina supervisionadas por regional de saúde, Jaboatão dos Guararapes, 2023.	55
Quadro 7 - Distribuição dos Centros de Reabilitação do Jaboatão dos Guararapes por Perfil de Atendimento.	68
Quadro 13 Medicamentos Distribuídos em 2023.	75
Quadro 14 Valor aplicado para aquisição de insulina e Insumos complementares destinados aos usuários Diabéticos Insulinodependentes em 2023 por ente federativo	76
Quadro 15 Investimentos realizados em 2023 para aquisição de medicamentos e materiais médico hospitalar.	77
Quadro 16 Distribuição e gastos com Equipamentos de Proteção Individual no Município do Jaboatão dos Guararapes em 2023.	77

SUMÁRIO

1 IDENTIFICAÇÃO	8
● INFORMAÇÕES TERRITORIAIS	8
● Secretaria de Saúde	8
● Informações da Gestão	8
● Fundo de Saúde	8
● Plano de Saúde	9
● Informações sobre Regionalização	9
● Conselho de Saúde	9
● Casa Legislativa	10
2 INTRODUÇÃO	11
3 DADOS DEMOGRÁFICOS E DE MORBIMORTALIDADE	12
3.1 MORBIDADE	12
3.1.1 ZONÓSES	12
3.1.2 Principais Infecções Sexualmente Transmissíveis	17
3.1.3 Arboviroses	19
3.1.4 Agravos Agudos	19
3.1.5 COVID-19	20
3.1.6 Tuberculose	22
3.1.7 Hanseníase	25
3.1.8 Violência	26
3.1.9 Intoxicação exógena	27
3.1.10 Programa De Controle Da Esquistossomose	29
3.1.11 Programa De Controle Da Filariose Linfática	32
4 SERVIÇOS DE SAÚDE COM PRESTAÇÃO DE SERVIÇOS AO SISTEMA ÚNICO DE SAÚDE NO MUNICÍPIO	37
5 OFERTA E PRODUÇÃO DE SERVIÇOS PÚBLICOS NA REDE ASSISTENCIAL PRÓPRIA, CONTRATADA E CONVENIADA	43
5.1 ATENÇÃO AMBULATORIAL ESPECIALIZADA E HOSPITALAR	43
5.1.1 Cirurgias Ambulatoriais	43
5.1.2 Cirurgias gerais realizadas no âmbito hospitalar	43
5.1.3 Procedimentos Obstétricos e Partos	44
5.1.4 Quantidades de consultas, atendimentos e tratamento de glaucoma	45
5.1.5 Quantidade de atendimentos ambulatoriais realizados na Rede Complementar de Saúde, UBS, CAPS, Centros de Referência Policlínicas e SAMU em 2023	45
5.1.6 Internações ocorridas nos Estabelecimentos de Saúde de Gestão Municipal – Jaboatão dos Guararapes em 2023	47

5.1.7 Internações de UTI nos Hospitais credenciados pelo Sistema Único de Saúde no Município do Jaboatão dos Guararapes	47
5.1.8 Atendimento/acompanhamento de paciente em Reabilitação do desenvolvimento neuropsicomotor	47
5.1.9 Exames especializados realizados no Município do Jaboatão dos Guararapes em 2023	48
5.1.10 Consultas e Exames Regulados pela Central de Regulação	48
5.2 ATENÇÃO PRIMÁRIA À SAÚDE	49
5.2.1 Estratégia De Saúde Da Família – ESF	50
5.2.2 Unidades Básicas Tradicionais (UBT)	53
5.2.3 Equipes De Saúde Bucal Na Atenção Primária	53
5.2.4 Programa Municipal De Imunização	55
5.2.5 Núcleo Ampliado De Saúde Da Família (NASF)	57
5.2.6 Políticas Estratégicas	59
5.3 ATENÇÃO ESPECIALIZADA	67
5.3.1 Atenção Especializada Ambulatorial Na Rede Própria e Complementar	67
5.3.2 Reabilitação e Fisioterapia	67
5.3.3 Programa Cuidar Bem	69
5.3.4 SAMU	69
5.3.5 Serviço De Atenção Domiciliar – SAD	70
5.3.6 UPA MUNICIPAL EDUARDO CAMPOS - SOTAVE	71
5.3.7 Saúde Mental	72
6 ASSISTÊNCIA FARMACÊUTICA	75
7 VIGILÂNCIA SANITÁRIA	79
8 PROFISSIONAIS TRABALHANDO NO SUS	82
9 OBRAS E MANUTENÇÃO	83
10 PROGRAMAÇÃO ANUAL DE SAÚDE (PAS) 2023	85
11 EXECUÇÃO ORÇAMENTÁRIA E FINANCEIRA	87
11.1 Execução Recursos Próprios	88
11.2 Execução Recursos SUS	90
11.3 Relatório Resumido Da Execução Orçamentária (RREO)	96
12 AUDITORIA	114
13 GESTÃO DA EDUCAÇÃO NA SAÚDE	121
14 PLANEJAMENTO E ORÇAMENTO	124
15 CONSIDERAÇÕES FINAIS	127

1 IDENTIFICAÇÃO

● INFORMAÇÕES TERRITORIAIS

Estado	Pernambuco
Município	Jaboatão dos Guararapes
Área	259 km ²
População	711.330 (estimada 2021)

Fonte: IBGE, 2020.

● SECRETARIA DE SAÚDE

Nome do Órgão	Fundo Municipal de Saúde
Número CNES	2431319
CNPJ	03.904.395/0001-45
Endereço	Avenida Barreto de Menezes S/N- Prazeres- Jaboatão dos Guararapes-PE
Email	gplan.jaboatao@gmail.com
Telefone	(81) 3363-9456

Fonte: GPLAN/SGSUS/SMS-JG, 2020.

● INFORMAÇÕES DA GESTÃO

Prefeito(a)	Luiz José Inojosa de Medeiros
Secretário(a) de Saúde em Exercício	Zelma de Fátima Chaves Pessoa
E-mail secretário(a)	sec.saude.jaboatao@gmail.com
Telefone secretário(a)	(81) 99529-4550

Fonte: GPLAN/SGSUS/SMS-JG, 2024.

● FUNDO DE SAÚDE

Lei de criação	Decreto nº 108 de 05 de julho de 1991
Data de criação	05 de Julho de 1991
CNPJ	03.904.395/0001-45
Natureza Jurídica	Administração Pública Municipal

Nome do Gestor do Fundo	Zelma de Fátima Chaves Pessôa
--------------------------------	-------------------------------

Fonte: GPLAN/SGSUS/SMS-JG, 2024.

- PLANO DE SAÚDE

Período do Plano de Saúde	2022-2025
Status do Plano	Aprovado em 17/08/2022

Fonte: GPLAN/SGSUS/SMS-JG, 2024.

- INFORMAÇÕES SOBRE REGIONALIZAÇÃO

Região	Área (Km²)	População (Hab)	Densidade
Regional I	259 km²	127.111	2.724 hab/km²
Regional II		123.280	
Regional III		50.934	
Regional IV		52.122	
Regional V		99.785	
Regional VI		181.266	
Regional VII		72.368	

Fonte: GPLAN/SGSUS/SMS-JG, 2022.

- CONSELHO DE SAÚDE

Instrumento Legal de Criação	Lei 133/1991- Criação do Conselho Municipal de Saúde	
	Lei 627/2011- Dispõe sobre o Conselho Municipal de Saúde e revoga as legislações municipais anteriores e dá outras providências.	
Endereço	Rua Rosângela Carneiro da Cunha Wanderley, nº 149- Piedade	
E-mail	Cms.jaboatao@gmail.com	
Telefone	(81) 3376-5500	
Nome do Presidente	Nadjane Arcanjo	
Número de conselheiros por segmento	Usuários	8
	Governo	2
	Trabalhadores	4
	Prestadores	2

Fonte: GPLAN/SGSUS/SMS-JG, 2024.

- CASA LEGISLATIVA

Relatório Detalhado do Quadrimestre Anterior	Data de Entrega
1º RDQA	30/05/2023
2º RDQA	28/09/2023
3º RDQA	04/03/2024

2 INTRODUÇÃO

Os instrumentos de Planejamento têm por finalidade, entre outras; apoiar o gestor na condução da prestação de ações e serviços do SUS no âmbito de seu território, de modo que alcance a efetividade esperada na melhoria dos níveis de saúde da população e no aperfeiçoamento do Sistema.

Dentre os instrumentos de Planejamento encontra-se o Relatório Anual de Gestão (RAG). Este documento se refere ao Relatório Anual de Gestão do ano de 2023 da Secretaria da Saúde do Jaboatão dos Guararapes, atendendo ao preceito constitucional, normatizado pela Portaria GM MS nº 2.135/2013, a Lei Complementar Nº 141/2012 e ao Decreto nº 7508/2011.

Nele são expressos os compromissos com a socialização e a democratização da informação, tendo como objetivo dar visibilidade aos resultados alcançados a partir do conjunto de ações e metas programadas no Plano Municipal de Saúde (2022-2025), especialmente para as pactuadas para o ano de 2023. Trata-se de uma importante ferramenta de monitoramento e avaliação das ações realizadas pela gestão, de modo a permitir uma análise da Política de Saúde desenvolvida no Município, demonstrando os avanços alcançados e os redirecionamentos para ajustes do Plano Municipal de Saúde. Permite, ainda, que a população jaboatonense, através dos seus representantes no Conselho Municipal de Saúde, podem acompanhar e fiscalizar a execução e os rumos da Política Municipal de Saúde, inclusive no que se refere à aplicação dos recursos orçamentários e financeiros, concretizando, assim, o controle social.

3 DADOS DEMOGRÁFICOS E DE MORBIMORTALIDADE

3.1 MORBIDADE

3.1.1 ZONOSSES

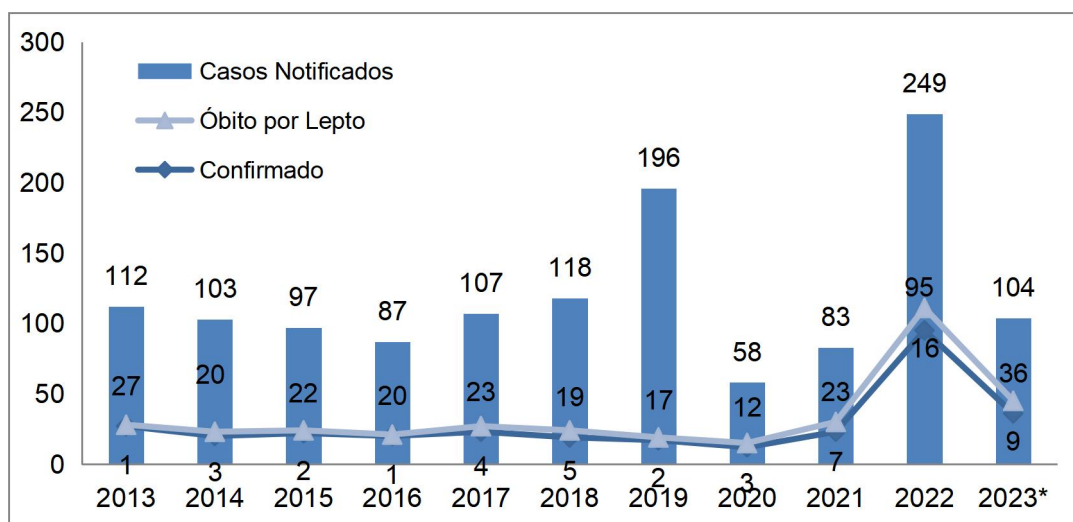
● *Leptospirose*

A leptospirose é uma doença infecciosa transmitida ao homem, principalmente, durante as enchentes. A doença é causada por uma bactéria chamada *Leptospira* presente na urina de ratos e outros animais (bois, porcos e cães também podem adoecer e transmitir a leptospirose ao homem).

Observa-se no Gráfico, nos últimos dois anos a proporção de casos confirmados em relação aos casos notificados foi a maior da série histórica passando de 34%, indicando uma possível subnotificação de casos no referido período, uma vez que a investigação dos casos depende diretamente da notificação dos mesmos.

No ano de 2023, houve 09 óbitos confirmados por leptospirose.

Gráfico 1 Distribuição dos casos notificados e casos confirmados e óbitos por leptospirose, residentes de Jaboatão dos Guararapes. 2013- 2023*.



Fonte: SINAN/SIM/CASSI/GVE/SVS/SMS – Jaboatão dos Guararapes. * Dados provisórios. Sujeitos à revisão.

- **Esporotricose**

A esporotricose é uma micose causada pelo fungo universal da espécie *Sporothrix spp*, que habita a natureza e está presente no solo, palha, vegetais, espinhos, madeira, principalmente em países de clima tropical e subtropical.

Além de atingir seres humanos, também acomete várias espécies de animais silvestres e domésticos, principalmente o gato e o cachorro. Enquanto os cachorros adquirem uma forma de baixa virulência, semelhante à dos humanos, os gatos geralmente adquirem uma forma grave e disseminada da doença. Os humanos podem adquirir a doença através da transmissão felina (Esporotricose zoonótica). Essa forma já é considerada hiperendemia em algumas regiões do país. No ano de 2023, foram confirmados o maior número de casos da série histórica, 49 casos em humanos em residentes de Jaboatão dos Guararapes, a Regional que predomina é a II com 13 casos, seguido da Regional V com 8 casos, as Regionais III, IV e VI ambas com 7 casos cada, Regional I com 5 casos e por último a Regional VII totalizando 2 casos.

Tabela 1 Distribuição dos casos notificados e confirmados. Jaboatão dos Guararapes, 2018-2023*.

Ano da Notific	N ° Casos
2018	12
2019	22
2020	19
2021	16
2022	36
2023*	49

Fonte: SINAN/CASSI/GVE/SVS/SMS – Jaboatão dos Guararapes. * Dados provisórios. Sujeitos à revisão.

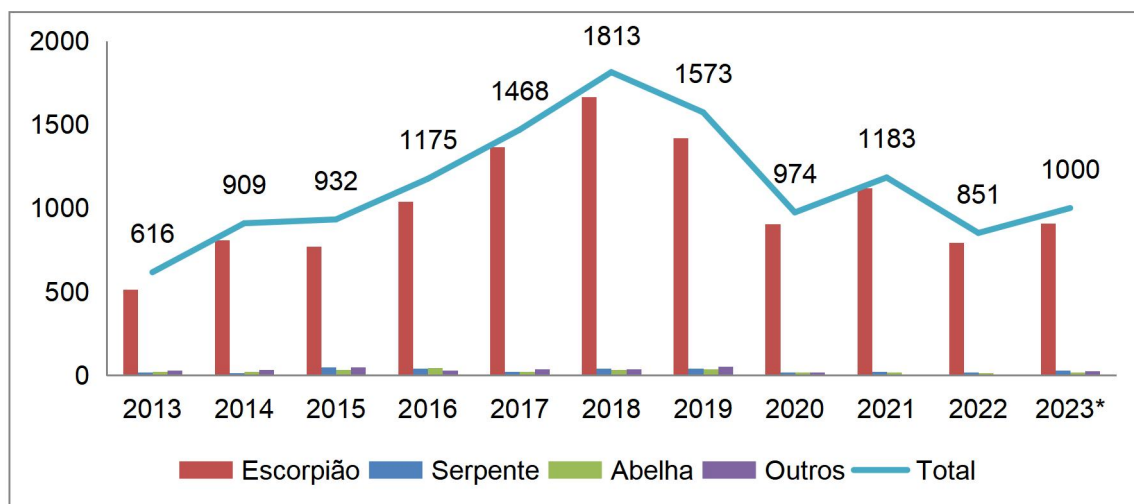
- **Acidentes de Animais Peçonhentos**

Animais peçonhentos são os que produzem ou modificam algum veneno e possuem algum aparato para injetá-lo na sua presa ou predador. Os principais animais peçonhentos que causam acidentes no Brasil são algumas espécies de serpentes,

escorpiões, aranhas, lepidópteros (mariposas e suas larvas), himenópteros (abelhas, formigas e vespas), coleópteros (besouros), quilópodes (lacraias), peixes, cnidários (águas-vivas e caravelas), entre outros.

Na série histórica de 2013 a 2023, foi observado um maior número de notificações por picada de escorpião (90%). Observamos uma redução dos acidentes nos últimos quatro anos, em relação aos anos anteriores, resultados das ações educativas e de intervenção local pela equipe de Vigilância Ambiental.

Gráfico 2 Distribuição dos casos notificados de acidentes por animais peçonhentos, segundo tipo de acidente. Jaboatão dos Guararapes, 2013- 2023*.



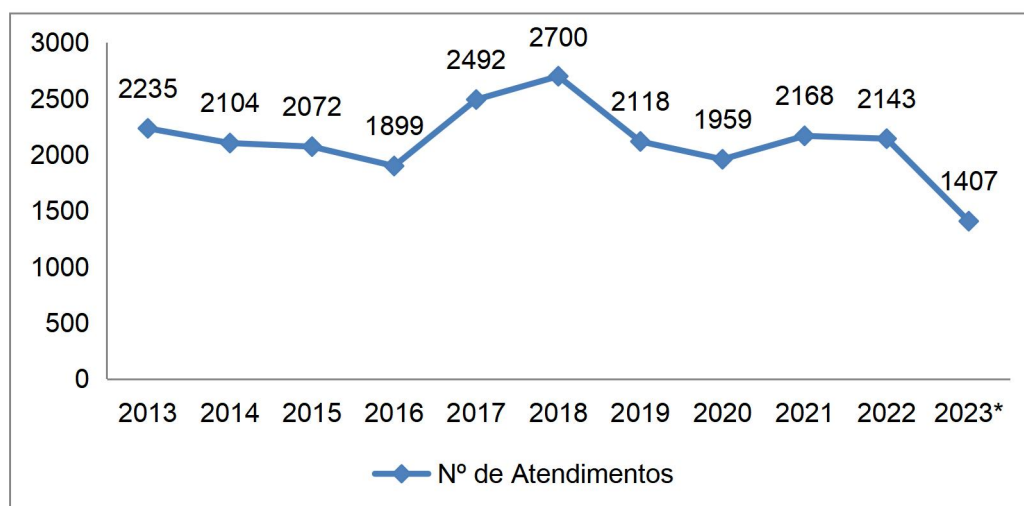
Fonte: SINAN/CASSI/GVE/SVS/SMS – Jaboatão dos Guararapes. * Dados provisórios. Sujeitos à revisão.

● **Atendimento Antirrábico em Humanos**

A raiva é uma antropozoonose, transmitida ao homem pela inoculação do vírus presente na saliva e secreções do animal infectado, principalmente pela mordedura e, mais raramente, pela arranhadura e lambedura de mucosas. Todos os mamíferos são suscetíveis ao vírus da raiva e, portanto, podem transmiti-la.

Em 2014, foi lançada a meta de zero casos de raiva humana transmitida por cão ou gato no país. A prevenção da raiva humana se baseia no esquema profilático antirrábico, com o uso de soro e vacina segundo normas do Ministério da Saúde. No Gráfico, observa-se o número de notificações dos atendimentos antirrábicos em humanos ocorre um aumento das notificações em 2017,

Gráfico 3 Distribuição dos casos notificados de atendimento antirrábico em humanos, segundo ano de notificação. Jaboatão dos Guararapes, 2013-2023*.



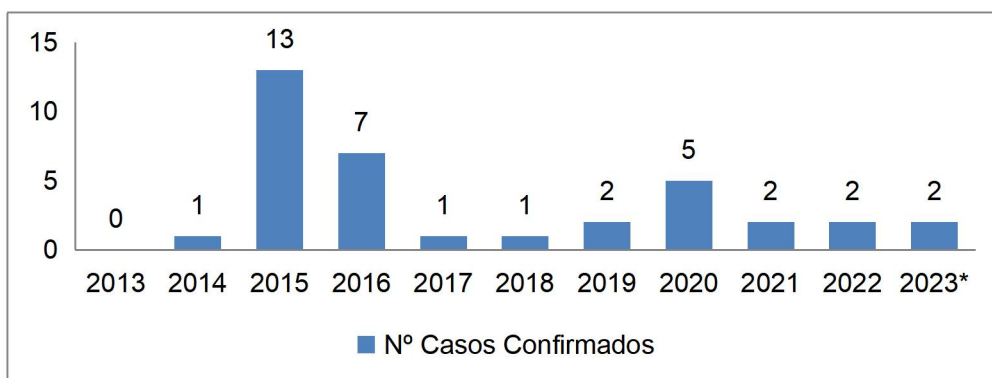
Fonte: SINAN/CASSI/GVE/SVS/SMS – Jaboatão dos Guararapes. * Dados provisórios. Sujeitos à revisão.

● ***Leishmaniose Tegumentar Americana***

A Leishmaniose Tegumentar Americana (LTA) é uma das afecções dermatológicas que merece mais atenção, devido à sua magnitude, assim como pelo risco de ocorrência de deformidades que pode produzir no ser humano, e também pelo envolvimento psicológico, com reflexos no campo social e econômico, uma vez que, na maioria dos casos, pode ser considerada uma doença ocupacional.

Apresenta ampla distribuição com registro de casos em todas as regiões brasileiras. No período avaliado, o número de casos em humanos vem se estabilizando entre os residentes do Jaboatão dos Guararapes.

Gráfico 4 Distribuição dos casos confirmados. Jaboatão dos Guararapes, 2013-2023*.



Fonte: SINAN/CASSI/GVE/SVS/SMS – Jabotão dos Guararapes. * Dados provisórios. Sujeitos à revisão.

● **Toxoplasmose**

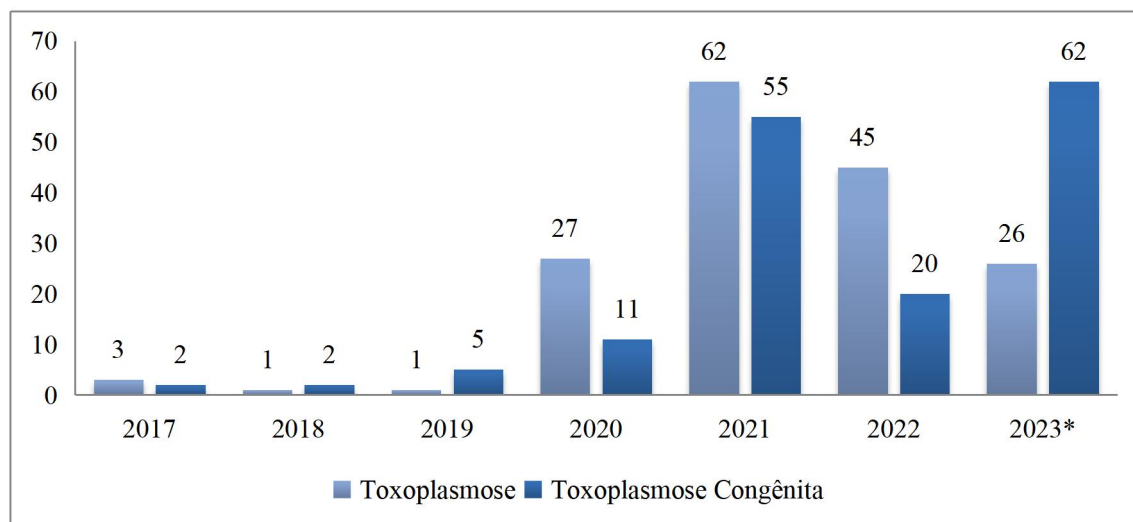
A Toxoplasmose é causada pelo parasito *Toxoplasma gondii*, sendo uma infecção comum e de manifestação clínica rara. As principais vias de transmissão são: oral (água e alimento contaminados) e congênita (vertical).

Mulheres grávidas imunocomprometidas e infectadas antes de sua gravidez também podem desenvolver a fase aguda e transmitir o agente etiológico ao feto. Embora se considere que a gestante suscetível (que não teve contato com o agente etiológico) seja o principal foco das medidas preventivas no pré-natal, todas as gestantes devem ser instruídas sobre os cuidados de prevenção primária. Crianças infectadas durante a gestação são muitas vezes assintomáticas no momento do nascimento. O dano ao feto é frequentemente mais grave quanto mais cedo ocorrer à transmissão, podendo causar aborto espontâneo, óbito fetal, microcefalia e outras sequelas no recém-nascido. Embora muitas crianças infectadas durante a gestação não apresentem sinais e sintomas no momento do nascimento (assintomáticas), podem desenvolver sequelas tardias, como perda da visão, deficiência mental, convulsões, etc.

Desde 2015, há um grupo de trabalho, coordenado pela Secretaria de Vigilância em Saúde (SVS), para a construção da vigilância integrada da toxoplasmose gestacional, congênita e adquirida em surtos. No gráfico, observa-se o aumento de casos em 2020, porém em 2023, houve uma diminuição de casos novos de toxoplasmose e um aumento dos casos da transmissão vertical (**ocorre quando a criança é infectada durante a gestação ou parto**) em relação ao ano anterior (2022),

que demonstra a necessidade da continuidade da intensificação de ações e atividades educativas e preventivas, que possibilitem a interrupção da transmissão congênita.

Gráfico 5 Distribuição dos casos confirmados. Jaboatão dos Guararapes, 2017-2023*.



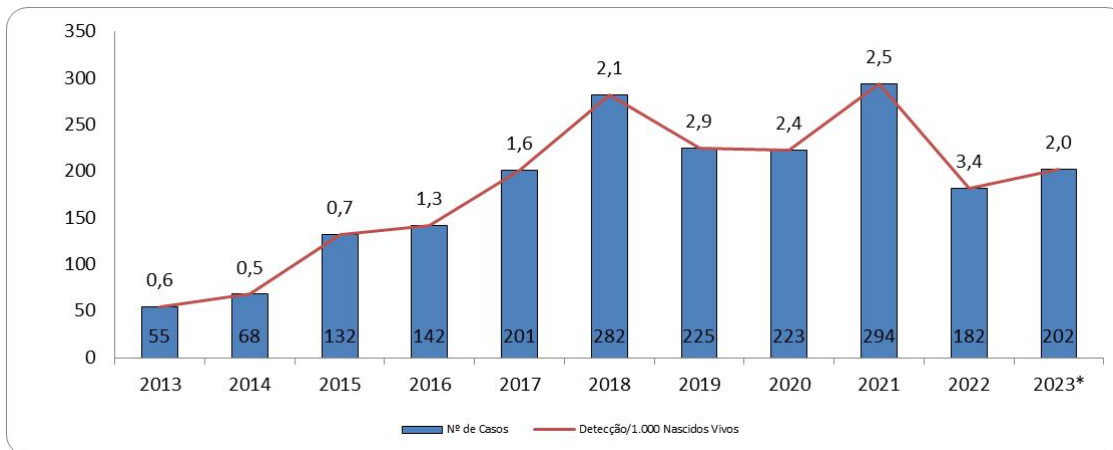
Fonte: SINAN/CASSI/GVE/SVS/SMS – Jaboatão dos Guararapes. * Dados provisórios. Sujeitos à revisão.

3.1.2 Principais Infecções Sexualmente Transmissíveis

Pela sua magnitude, transcendência, vulnerabilidade e factibilidade de controle, as doenças sexualmente transmissíveis devem ser consideradas como uma das prioridades enquanto agravos em saúde pública. Dentre elas, a sífilis congênita se destaca, sendo objeto de eliminação pelo Ministério da Saúde, que tem como meta reduzir a detecção desta doença a menos de 1 caso para cada 1.000 nascidos vivos.

No entanto, no município de Jaboatão ainda são observados altos coeficientes de detecção, o que demonstra a necessidade da continuidade da intensificação de ações que possibilitem a interrupção da transmissão vertical da sífilis. Em 2023, foram notificados 202 casos de Sífilis congênita e 399 casos de sífilis em gestantes.

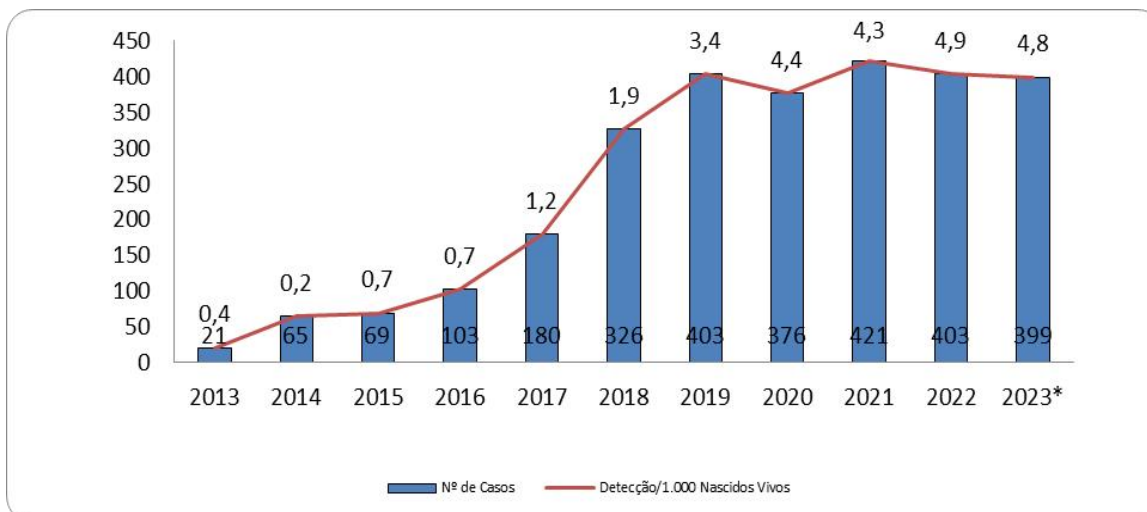
Gráfico 6 Distribuição do coeficiente de detecção de sífilis congênita em criança (<1ano) por 1000 nascidos vivos. Jaboatão dos Guararapes, 2013 - 2023*.



Fonte: SINAN/GVE/SVS/SM S – Jaboatão dos Guararapes. * Dados provisórios. Sujeitos à

revisão.

Gráfico 7 Distribuição do coeficiente de detecção de sífilis em gestantes por 1000 nascidos vivos. Jaboatão dos Guararapes, 2013 - 2023*.



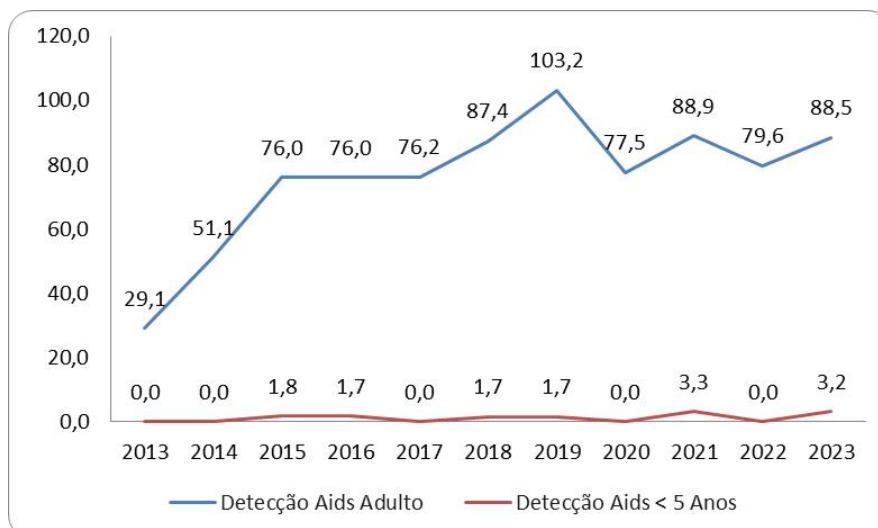
Fonte: SINAN/GVE/SVS/SM S – Jaboatão dos Guararapes. * Dados provisórios. rios.

Sujeitos à revisão.

Em relação a AIDS, observa-se, uma oscilação do coeficiente de detecção, este comportamento pode ser devido ao aumento significativo do número de testagens realizadas, em alguns anos (gráfico). Em 2023, foram notificados 479 casos novos.

Quanto a AIDS em crianças (< 5 anos), é observada uma tendência de estabilidade dos dados e, no ano de 2023, foram registrados dois novos casos positivos nesse período.

Gráfico 8 Distribuição do coeficiente de detecção da AIDS em criança (< 5 anos) e em adultos por 100.000 habitantes, segundo ano de diagnóstico. Jaboaão dos Guararapes, 2013 a 2023*.



Fonte: SINAN/GVE/SVS/SMS – Jaboaão dos Guararapes. * Dados provisórios. Sujeitos à revisão.

3.1.3 Arboviroses

No ano de 2023, foram notificados 1.948 casos de Dengue, 343 de Febre de Chikungunya e 06 de Zika Vírus. Destes 1948 casos de dengue, 222 foram confirmados e 1595 casos descartados. Para Febre de Chikungunya, 48 casos foram confirmados e 08 descartados, para Zika, 06 casos foram descartados. Conforme a Tabela.

Tabela 2 Casos de Arboviroses. Jaboaão dos Guararapes, SE 01 a 52/2023*.

Classificação	Dengue	Febre de Chikungunya	Zika
Notificados	1948	343	06
Confirmados	222	48	00
Descartados	1595	08	06
Em investigação	131	287	00

Fonte: SINAN/SVS/M S, Jaboaão dos Guararapes, 2024. * Dados sujeitos à alteração

3.1.4 Agravos Agudos

No ano de 2023, foram notificados 222 casos suspeitos no SINAN NET referentes aos agravos de Varicela, Febre maculosa, Malária, Meningites, Caxumba, Coqueluche,

Febre amarela, Doenças exantemáticas, Doença de Lyme e 3.675 casos de Doenças Diarreicas Agudas no SIVEP-DDA. Foram confirmados 162 casos de Agravos compulsórios (Varicela, Malária, Meningites, Coqueluche, e Caxumba) (Tabela).

Tabela 3 Distribuição dos agravos confirmados investigados pelo CIEVS no município de Jaboatão dos Guararapes referentes ao ano de 2023.

Agravos	Nº Casos Confirmados											
	Jan	Fev	Mar	Abril	Mai	Junho	Julho	Agos	Set	Out	Nov	Dez
Varicela	0	0	0	3	2	8	12	1	9	5	1	0
Malária	0	0	1	0	0	0	0	0	0	0	0	0
Meningite	7	5	7	4	11	6	9	7	6	13	7	5
Coqueluche	0	0	1	0	0	0	0	0	1	1	0	0
Caxumba	4	2	1	0	3	2	4	4	1	3	5	1

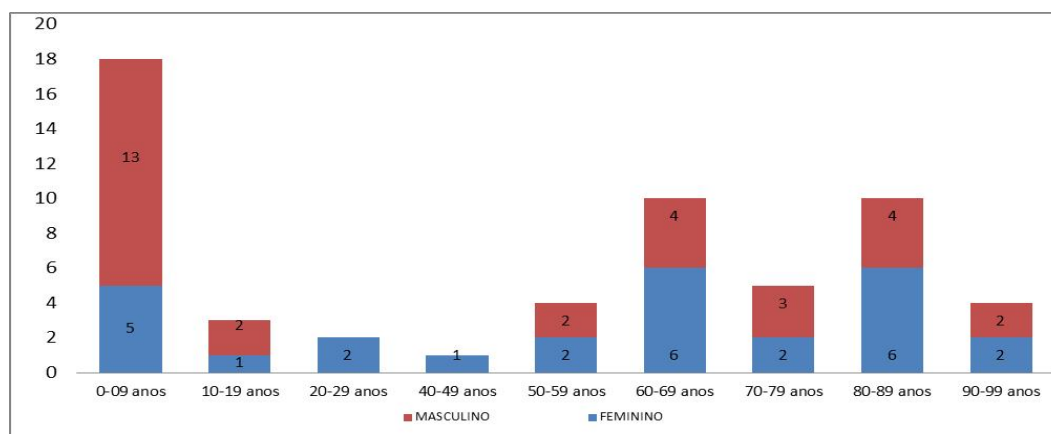
Fontes: SINAN NET/GVE/SVS/SMS – Jaboatão dos Guararapes; SIVEP-DDA/GVE/SVS/SMS – Jaboatão dos Guararapes. * Dados provisórios sujeitos à revisão.

3.1.5 COVID-19

A Organização Mundial da Saúde (OMS) declarou, em 30 de janeiro de 2020, que o surto da doença causada pelo novo coronavírus (COVID-19) constitui uma Emergência de Saúde Pública de Importância Internacional – o mais alto nível de alerta da Organização, conforme previsto no Regulamento Sanitário Internacional. Em 11 de março de 2020, a COVID-19 foi caracterizada pela OMS como uma pandemia.

No ano de 2023, foram confirmados 1731 casos leves e 57 casos de Síndrome Respiratória Aguda Grave (SRAG) por COVID-19. Ocorreram 09 óbitos.

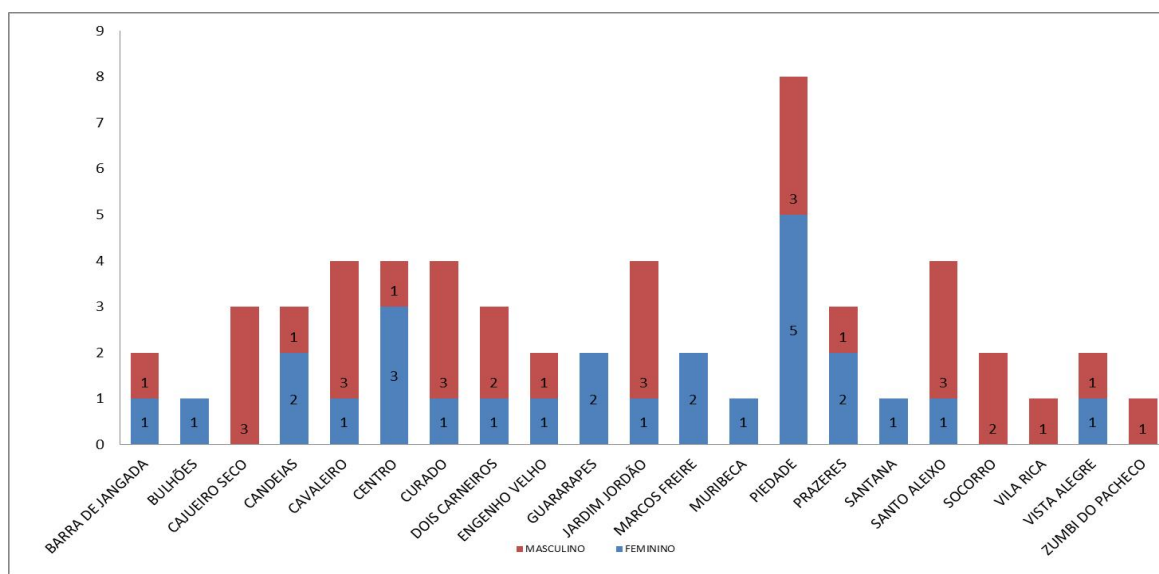
Gráfico 9 Casos SRAG confirmados do novo Coronavírus (COVID-19), segundo sexo e faixa etária. Jaboatão dos Guararapes, 2023.



Fonte: Cievs/GVE/SVS/SMS Jaboatão dos Guararapes. *Dados provisórios, sujeitos a alterações.

Segundo a idade, os casos confirmados ocorreram entre a idade de 0 a 99 anos. O principal grupo afetado é o de 00 a 09 anos (31,6%). Segundo o sexo, 47,4% são mulheres e 52,6% são homens.

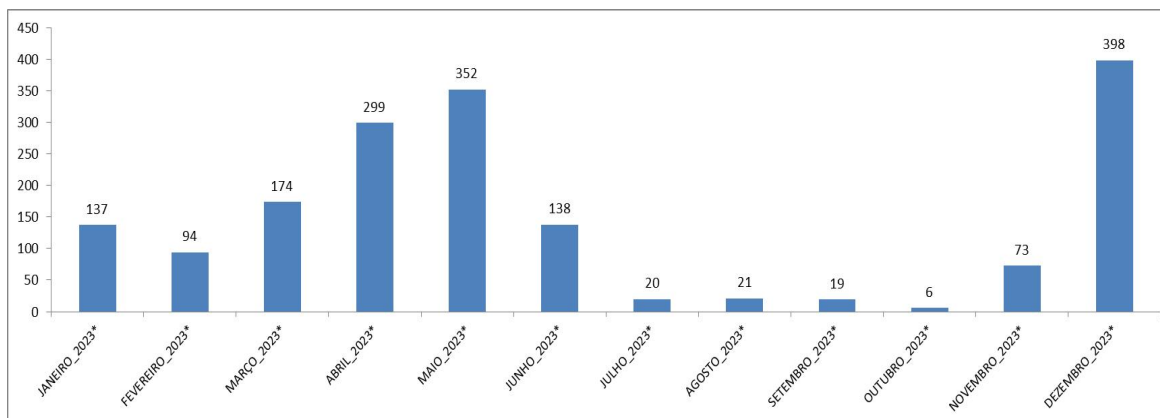
Gráfico 10 Casos SRAG Confirmados, segundo bairro e sexo. Jaboatão dos Guararapes, 2023.



Fonte: Cievs/GVE/SVS/SMS Jaboatão dos Guararapes. *Dados provisórios, sujeitos a alterações.

provisórios, sujeitos a alterações.

Gráfico 11 Número de casos leves confirmados de COVID-19, por mês. Jaboatão dos Guararapes, 2023.



Fonte: ESUS-VE/Cievs/GVE/SVS/SMS Jaboatão dos Guararapes. *Dados provisórios, sujeitos a alterações.

dos Guararapes. *Dados provisórios, sujeitos a alterações.

3.1.6 Tuberculose

A tuberculose é uma doença infectocontagiosa e transmissível, causada pelo *Mycobacterium tuberculosis* ou Vacilo de Koch (BK). A doença é transmitida de pessoa a pessoa e afeta principalmente os pulmões, podendo acometer outros órgãos e sistemas. A apresentação pulmonar além de ser mais frequente é também a mais relevante, sendo a principal responsável pela transmissão da doença.

O município de Jabotão dos Guararapes é um dos prioritários para o tratamento da tuberculose no estado, sendo os indicadores mais importantes para o monitoramento da doença o indicador de cura, abandono, HIV e contatos examinados. Para evitar o abandono do tratamento e garantir a cura do paciente é importante que o tratamento seja acompanhado pela equipe de saúde através do regime de Tratamento Diretamente Observado (TDO), em que o profissional de saúde acompanha e observa a correta ingestão dos medicamentos.

As estratégias para detecção de casos de tuberculose propostas pelo ministério da saúde têm suas ações voltadas para a identificação do sintomático respiratório (tossidor crônico) e do diagnóstico baciloscópico (exame de escarro) dos casos pulmonares que é de 70% a 80% do total de casos de tuberculose por biologia molecular (genexpert), em que o resultado do exame é liberado em no máximo de cinco dias e os casos positivos são informados imediatamente (via Whatsapp) aos profissionais da unidade de saúde requisitante, para que o tratamento seja iniciado o mais breve possível.

Tabela 4 Proporção de cura de casos novos de tuberculose pulmonar bacilífera, primeira evolução clínica do paciente. Jabotão dos Guararapes, coorte 2019 a 2023*.

Situação de encerramento	2017		2018		2019		2020		2021		2022		2023*	
	Nº	%	Nº	%	Nº	%	Nº	%	Nº	%	Nº	%	Nº	%
Ign/Branco	0	0,0	0	0,0	0	0,0	0	0,0	0	0,0	0	0,0	11	3,3
Cura	246	79,1	224	83,0	254	79,9	267	81,4	229	72,2	231	75,0	240	71,6
Abandono	40	12,9	27	10,0	37	11,6	37	11,3	44	13,9	51	18,8	46	13,7
Óbito por Tuberculose	8	2,6	5	1,9	3	0,9	8	2,4	13	4,1	6	2,2	10	3,0
Óbito por outras causas	6	1,9	6	2,2	10	3,1	3	0,9	8	2,5	6	1,1	6	1,8
Transferência	8	2,6	7	2,6	14	4,4	10	3,0	19	6,0	18	2,9	19	5,7
Abandono Primario	3	1,0	1	0,4	0	0,0	3	0,9	4	1,3	3	0,0	3	0,9
Total	311		270		318		328		317		315		335	

Fonte: SINAN/GVE/SVS/SMS – Jabotão dos Guararapes. * Dados provisórios. Sujeitos à revisão.

Na tabela, observa-se que foram notificados 335 casos novos de tuberculose, 71,6% encerrados por cura o restante ainda sem tempo de encerramento. O acompanhamento dos indicadores é realizado pela equipe para a melhoria.

O alcance das metas para o indicador abandono visa o melhor prognóstico de tratamento, assim como a redução do risco de ocorrência de resistência terapêutica as drogas de primeira linha, a Rifampicina e Isoniazida. Para todo caso de Tuberculose deve-se realizar o tratamento Diretamente Observado (TDO), o que permite o vínculo entre o doente e o profissional de saúde, bem como o doente e o serviço de saúde, removendo as barreiras que impedem a adesão, utilizando estratégias de reabilitação sociais.

Tabela 5 Proporção de exame anti-HIV realizados entre os casos novos de tuberculose. Jaboaão dos Guararapes, 2013 a 2023*.

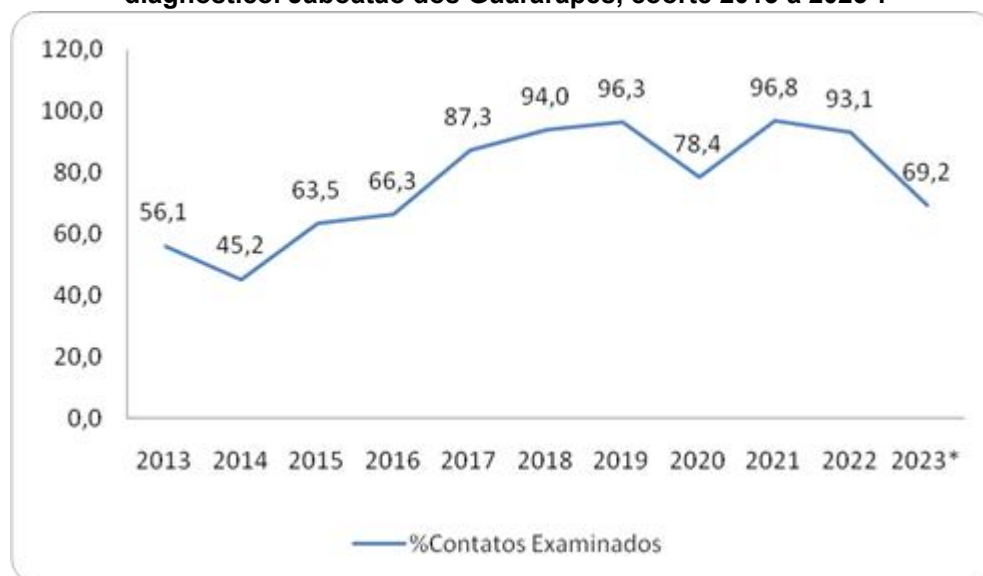
Ano Diagnóstico	%		
	Realizado	Não realizado	Em andamento
2013	66,3	33,7	0,0
2014	77,5	22,5	0,0
2015	83,4	16,3	0,3
2016	77,5	22,2	0,3
2017	79,6	19,6	0,7
2018	94,0	6,0	0,0
2019	71,0	28,7	0,3
2020	66,6	32,5	0,9
2021	78,4	20,3	1,3
2022	68,4	30,7	0,9
2023*	56,4	30,5	13,1

Fonte: SINAN/GVE/SVS/SMS – Jaboaão dos Guararapes. * Dados provisórios. Sujeitos à revisão.

O Ministério da Saúde recomenda oferecer a testagem do HIV a toda pessoa com TB confirmada por exame bacteriológico: baciloscopia, Teste Rápido Molecular (TRM-TB) ou cultura, ou definida por critério clínico. O teste rápido para HIV é o método de eleição (MS, 2019). No gráfico, observa-se uma redução na realização da testagem do HIV nos casos confirmados de tuberculose, o indicador deve estar acima de 75% e o alcançado no ano em questão foi apenas de 56,4%. Algumas ações já estão sendo

realizadas para que este indicador ultrapasse 75%, que é o preconizado pelo Ministério da Saúde.

Gráfico 12 Proporção dos contatos examinados de casos novos de tuberculose, segundo o ano de diagnóstico. Jaboatão dos Guararapes, coorte 2013 a 2023*.



Fonte: SINAN/GVE/SVS/SMS – Jaboatão dos Guararapes. * Dados provisórios. Sujeitos à revisão.

A visita domiciliar tem como objetivo identificar sintomáticos respiratórios, agendar exame de contato, reforça as orientações, identificando possíveis obstáculos à adesão. Diante de um caso diagnosticado de tuberculose é necessária investigação epidemiológica das pessoas que tiveram contato com o indivíduo infectado. O exame dos contatos é de fundamental importância para o controle da doença, uma vez que, por meio dessa investigação é possível identificar os casos de tuberculose ativa, permitindo iniciar o tratamento precocemente e interromper a cadeia de transmissão da doença. De acordo com gráfico acima verificamos que 69,2% desses contatos foram avaliados em 2023, e apesar dos dados estarem sujeitos à alteração devido à atualização do sistema de informação, o indicador aponta para uma melhora significativa nos investimentos e nas ações voltadas para identificação precoce dos sintomáticos respiratórios.

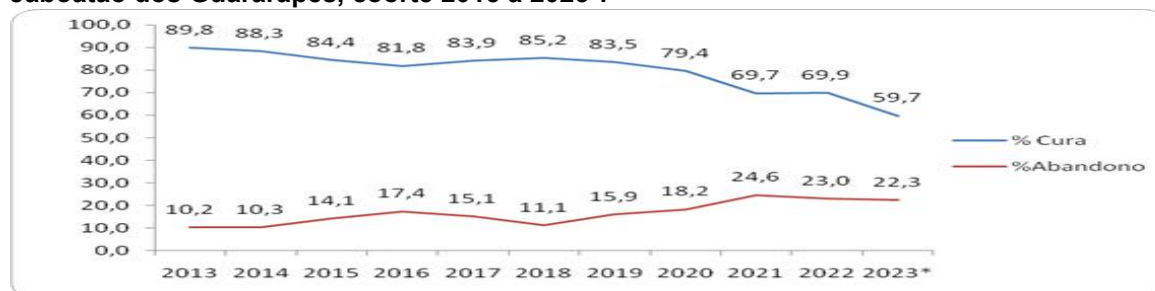
3.1.7 Hanseníase

A hanseníase é uma doença crônica, infectocontagiosa, que tem a sua manutenção acentuada em áreas de risco social elevado, sobretudo no convívio domiciliar, o qual é apontado como importante espaço de transmissão da doença. Nesse caso, vale ressaltar que o paciente em tratamento regular não transmite a doença e somente a minoria (5%) das pessoas que entram em contato com estes bacilos ficam doentes.

O agente etiológico é o *Mycobacterium leprae* (*M. Leprae*), a doença tem cura e o tratamento é realizado no SUS. A doença acomete principalmente pele e nervos periféricos podendo levar a sérias incapacidades físicas. É um agravo de notificação compulsória em todo o território nacional e de investigação obrigatória.

A hanseníase está entre as doenças negligenciadas com ações previstas na Estratégia Nacional para Enfrentamento à Hanseníase 2023-2030. Essas ações têm como meta diminuir o número de casos absolutos da doença e também entre menores de 15 anos. Além disso, recomenda-se envolver os setores de saúde, educação social e a vigilância em saúde nas ações de prevenção de incapacidades físicas decorrentes da hanseníase.

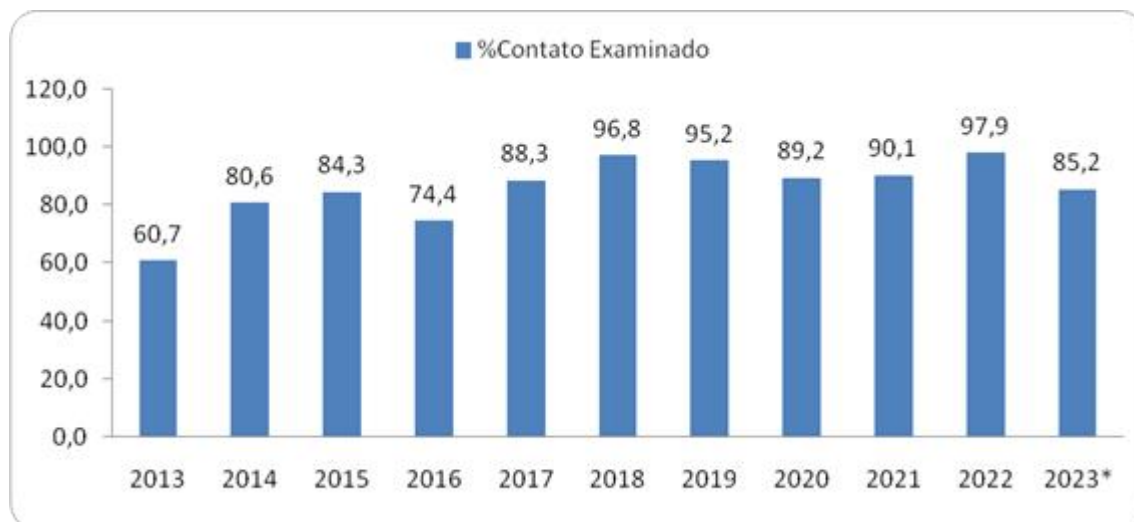
Gráfico 13 Proporção de cura dos casos de hanseníase, segundo evolução clínica do paciente. Jaboaão dos Guararapes, coorte 2013 a 2023*.



Fonte: SINAN/GVE/SVS/SMS – Jaboaão dos Guararapes. * Dados provisórios. Sujeitos à revisão.

O encerramento do tratamento para o doente com hanseníase Paucibacilar (PB) deve ser a administração de 06 doses supervisionadas mensalmente em até nove meses. E para o doente Multibacilar (MB) a cura se dá com a conclusão do tratamento com 12 doses supervisionada em até 18 meses, tempo este gerador do grande número de desistências por parte dos pacientes para a continuação do tratamento. A proporção de cura dos casos novos de Hanseníase mostra-se decrescente.

Gráfico 14 Proporção de contatos examinados de casos novos de Hanseníase, Jaboaão dos Guararapes, coorte 2013 a 2023*.



Fonte: SINAN/GVE/SVS/SMS – Jaboaão dos Guararapes. * Dados provisórios. Sujeitos à revisão.

A importância do acompanhamento do paciente e de seus contactantes refletem nos resultados dos indicadores. Na tabela acima observamos que 85,2% dos contatos de pacientes com hanseníase foram examinados. O ministério da saúde preconiza essa meta em 82%.

3.1.8 Violência

A violência é um problema de saúde pública que vem crescendo anualmente. O setor saúde, pela proximidade ao usuário, deve ser um ponto de partida para visibilidade dos casos de violência doméstica e assim trabalhar a prevenção. Em Jaboaão, o número de casos notificados de violência doméstica tem aumentado a cada ano desde 2017, demonstrando uma maior sensibilidade dos profissionais de saúde em relação ao registro do agravo.

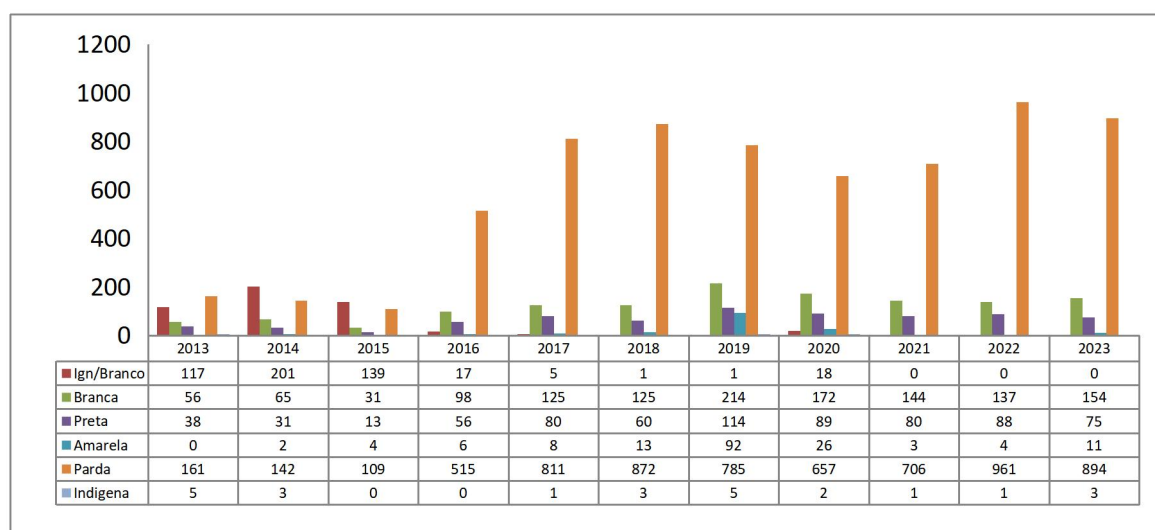
Com a pandemia da Covid 19, houve uma redução de registros nos anos de 2020 e 2021. Entretanto com a redução dos casos graves de Covid nas unidades de saúde, e a normalização das atividades, houve um acréscimo na notificações no ano de 2022. Em 2023, houve uma pequena redução em relação a 2022.

Tabela 6 Proporção de casos de violência doméstica, segundo tipo de Unidade de Saúde notificadora. Jaboatão dos Guararapes, 2013 a 2023*.

UNIDADE DE SAÚDE NOTIFICADORA	201	201	201	201	201	201	201	202	202	202	202
	3	4	5	6	7	8	9	0	1	2	3*
HOSPITAIS	51	133	39	64	345	254	171	167	227	357	286
OUTROS ESTABELECIMENTOS	20	20	35	285	226	154	197	154	193	236	190
UPAS	305	290	222	338	412	630	821	619	486	534	629
USF	0	1	0	5	46	35	22	20	27	52	28
Total	376	444	296	692	1029	1073	1211	960	933	1179	1133

Fonte: SINAN/GVE/SVS/SMS – Jaboatão dos Guararapes. * Dados provisórios. Sujeitos à revisão.

Gráfico 15 Proporção de casos de violência interpessoal/ autoprovocada, segundo raça. Jaboatão dos Guararapes, 2013 a 2023*.



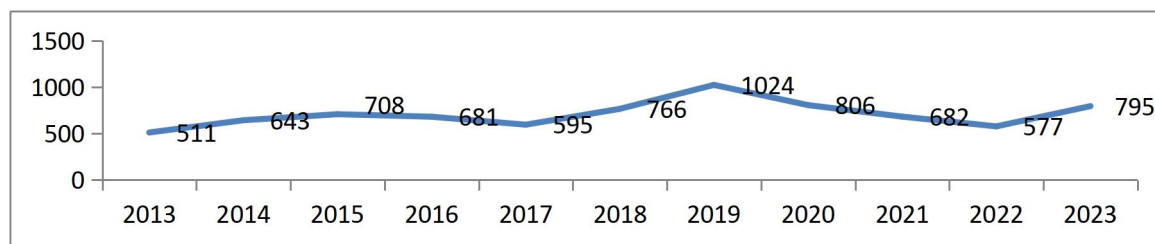
Fonte: SINAN/GVE/SVS/SMS – Jaboatão dos Guararapes. * Dados provisórios. Sujeitos à revisão.

3.1.9 Intoxicação exógena

A Vigilância em saúde de populações expostas a contaminantes químicos tem como objetivo o desenvolvimento de ações de vigilância em saúde de forma a adotar medidas de promoção, prevenção contra doenças e agravos e atenção integral à saúde

das populações expostas a contaminantes químicos. Esta área trabalha com os contaminantes químicos que interferem na saúde humana e nas inter-relações entre o homem e o ambiente. Em Jaboatão, o gráfico abaixo mostra o número de casos notificados de intoxicação exógena no período entre 2013 a 2023.

Gráfico 16 Número de casos de intoxicação exógena em residentes de Jaboatão dos Guararapes, no período entre 2013 a 2023*.

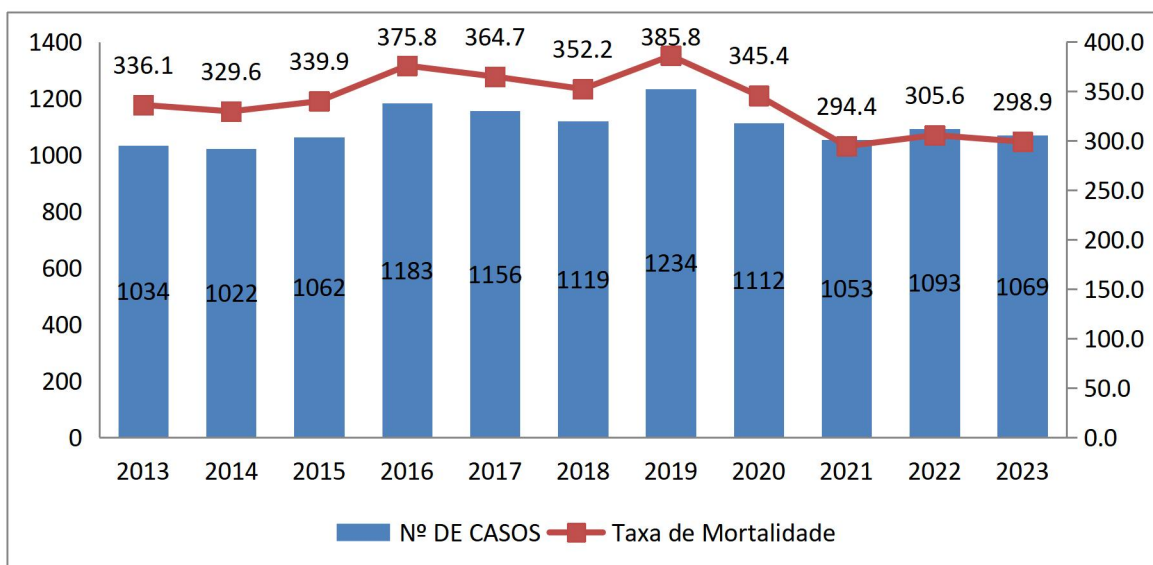


Fonte: SINAN/GVE/SVS/SMS – Jaboatão dos Guararapes. * Dados provisórios. Sujeitos à revisão.

Taxa de mortalidade prematura (de 30 a 69 anos) pelo conjunto das quatro principais doenças crônicas não transmissíveis (DCNT)

As doenças crônicas não transmissíveis (DCNT) são as principais causas de morte no mundo e têm gerado elevado número de mortes prematuras, perda de qualidade de vida com alto grau de limitação nas atividades de trabalho e de lazer, além de impactos econômicos para as famílias, comunidades e a sociedade em geral, agravando as iniquidades e aumentando a pobreza (BRASIL, 2011). Em Jaboatão, a taxa de mortalidade prematura, em 2023, foi de 298,9, menor que em 2022 que foi de 305,6.

Gráfico 17 Taxa de mortalidade prematura (de 30 a 69 anos) pelo conjunto das quatro principais DCNT. Jaboatão dos Guararapes, 2013 a 2023*.



Fonte: SINAN/GVE/SVS/SMS – Jaboaão dos Guararapes. * Dados provisórios. Sujeitos à revisão.

3.1.10 Programa De Controle Da Esquistossomose

A esquistossomose é uma das doenças negligenciada, diretamente relacionada ao saneamento precário, causada pelo trematódeo *Schistosoma mansoni*. A transmissão da doença ocorre por veiculação hídrica em águas contaminadas pelos ovos. Esses ovos eclodem na água e liberam miracídeos que se encontram com os caramujos para se desenvolver e posteriormente penetrar na pele ou mucosas dos humanos. Nos humanos a cercária atinge a corrente sanguínea, migrando para o fígado, intestino e outros órgãos.

Esse modo de infecção explica sua maior prevalência na população de baixa renda, visto que está associada a baixas condições socioeconômicas, saneamento básico deficiente, más condições de higiene, ausência de educação voltada para a saúde e contato freqüente do homem com águas contaminadas por esgotos domésticos. Esse cenário confere à esquistossomose uma grande relevância como problema de saúde pública.

O paciente normalmente não apresenta sintomas na fase inicial da doença, por isso é importante a realização do exame parasitológico de fezes tendo em vista o diagnóstico precoce. Dessa forma é possível evitar os casos graves da doença, que pode evoluir para formas clínicas extremamente graves, podendo levar o paciente a

óbito. A intensidade da infecção, a carga parasitária e a imunidade do paciente estão diretamente relacionadas à gravidade da doença, com reflexo na sua evolução e também nos custos para o serviço de saúde. O praziquantel é o medicamento de escolha para tratar a esquistossomose em todas as suas formas clínicas e é distribuído exclusivamente pelo SUS.

No Brasil, a esquistossomose é considerada endêmica e de grande importância na saúde pública, pois cerca de 43 milhões de pessoas vivem em áreas de risco de infecção e 7 milhões já se encontram infectadas. As Regiões com maior número de infectados são o Nordeste e o Sudeste.

Diante desse cenário, foi lançado em janeiro de 2021 o roteiro para as Doenças Tropicais Negligenciadas (DTN) para o período 2021-2030 e apresenta como proposta a eliminação da esquistossomose até 2030. O foco principal deve ser no fortalecimento da capacidade de diagnóstico e tratamento dos portadores da infecção no nível de atenção primária à saúde e na melhoria do saneamento ambiental.

As tabelas abaixo relacionam o número de óbitos por sexo, por faixa etária e por bairro com a esquistossomose no município de Jaboatão dos Guararapes entre os anos de 2017 até 2023. A maioria dos casos de óbitos são em mulheres, em pessoas de 60 a 69 anos e no bairro de piedade.

Tabela 7 Número de óbitos por esquistossomose por sexo. Jaboatão dos Guararapes, 2017 a 2023*.

Sexo	2017	2018	2019	2020	2021	2022	2023*	Total
Mas	7	10	10	7	5	4	3	46
Fem	12	5	6	6	7	2	4	42
Total	19	15	16	13	12	6	7	88

Fonte: SMS/SVS/GVE/CASSI/SIM

- Jaboatão

Tabela. Número de óbitos por esquistossomose segundo faixa etária. Jaboatão dos Guararapes, 2017 a 2023*.

Faixa Etária (13)	2017	2018	2019	2020	2021	2022	2023*	Total
30-39a	2	0	1	0	0	0	1	4
40-49a	1	0	2	0	0	0	0	3
50-59a	3	3	2	7	3	2	2	22
60-69a	8	6	3	3	4	2	2	28
70-79a	3	4	3	2	3	2	1	18

80 e+	2	2	5	1	2	0	1	13
Total	19	15	16	13	12	6	7	88

Tabela 8 Número de óbitos por esquistossomose segundo bairro de residência. Jaboatão dos Guararapes, 2017 a 2023*.

Bairro de residência	2017	2018	2019	2020	2021	2022	2023*
BARRA DE JANGADA	2	1	1	-	-	-	1
CAJUEIRO SECO	1	1	1	1	-	1	1
CANDEIAS	-	2	1	1	2	-	-
CAVALEIRO	1	1	-	1	-	1	-
CENTRO	1	-	-	-	-	-	1
COMPORTAS	-	-	1	-	-	-	-
CURADO	2	-	1	-	1	-	-
DOIS CARNEIROS	-	3	-	-	0	-	-
ENGENHO VELHO	-	1	-	1	1	-	-
GUARARAPES	1	-	-	-	-	1	-
JARDIM JORDAO	-	1	2	1	1	-	-
MARCOS FREIRE	-	1	-	-	-	-	-
MURIBECA	-	-	1	1	-	2	-
MURIBEQUINHA	-	-	-	-	1	-	1
PIEDADE	4	2	3	2	3	-	-
PRAZERES	1	-	1	2	1	-	1
SANTO ALEIXO	1	1	1	1	-	-	-
SANTANA	-	-	-	-	-	-	1
SOCORRO	1	-	1	-	2	-	-
SUCUPIRA	3	-	-	1	-	-	-
ZUMBI DO PACHECO	1	1	2	1	-	1	-
Total	19	15	16	13	12	6	7

Fonte: SMS/SVS/GVE/CASSI/SIM - Jaboatão

Tabela 9 Produção mensal por regional de saúde, 2023.

REGIONAL	JAN	FEV	MAR	ABR	MAI	JUN	JUL	AGO	SET	OUT	NOV	DEZ	TOTAL
I	93	37	67	35	33	32	29	35	28	108	21	18	536
II	12	47	93	72	38	19	23	150	46	34	4	4	542
III	10	10	8	1	36	39	4	95	8	53	11	4	279
IV	21	16	10	5	124	6	21	33	11	6	3	6	262
V	116	78	114	63	108	175	57	179	50	51	62	11	1064
VI	139	96	119	27	62	569	117	113	138	104	83	24	1591

VII	40	16	24	176	124	23	30	368	3	5	5	3	817
Jaboatão	431	300	435	379	525	863	281	973	284	361	189	70	5091
META	880	880	880	880	880	880	880	880	880	880	880	880	10560

* Dados do SISPCE.

Tabela 10 Número total de exames parasitológicos de fezes realizados no município de Jaboatão dos Guararapes por mês, número de casos positivos e pacientes tratados em 2023.

PRODUÇÃO MENSAL 2023			
MÊS	EXAMES	POSITIVOS	TRATADOS
JANEIRO	431	14	9
FEVEREIRO	300	7	5
MARÇO	435	10	7
ABRIL	379	1	0
MAIO	525	7	4
JUNHO	863	58	44
JULHO	281	10	2
AGOSTO	973	4	0
SETEMBRO	284	2	0
OUTUBRO	361	1	0
NOVEMBRO	189	4	0
DEZEMBRO	70	1	0
TOTAL	5091	119	72

*Dados do SISPCE.

A quantidade de exames realizados ainda está abaixo do pactuado pelo município, porém estratégias foram planejadas para atingir essa meta, como: ampliar a quantidade de visitas nas estratégias de saúde da família para sensibilizar os profissionais sobre a importância de realizar os exames coprocópicos, realizar a atividade de Programa de Saúde nas escolas nas escolas municipais, realizar rodas de conversa com profissionais e comunitários para trocar informações relevantes sobre a doença.

3.1.11 Programa De Controle Da Filariose Linfática

A filariose linfática (FL), também conhecida popularmente como elefantíase, é uma doença tropical negligenciada causada por vermes nematóide *Wuchereria bancrofti* transmitidos por mosquitos *Culex quinquefasciatus*.

A doença afeta o sistema linfático, levando a inchaço crônico e deformidades, especialmente nas pernas e nos órgãos genitais e essas morbidades causa um

importante dano físico, cognitivo e socioeconômico. O tratamento envolve medicamentos antilinfáticos, e a prevenção inclui controle de mosquitos, uso de mosquiteiros e administração de medicamentos em áreas endêmicas.

Organizações de saúde global, como a Iniciativa Global para a Eliminação da Filariose Linfática (GPELF), têm trabalhado para reduzir a prevalência e eliminar a doença por meio de programas de tratamento em massa e intervenções preventivas. A conscientização e a educação também são fundamentais para combater a filariose linfática.

O Brasil segue as estratégias do Plano Global de Eliminação da Filariose Linfática - PGEFL para erradicação da FL. Além das ações de enfrentamento ao vetor e o tratamento coletivo em áreas endêmicas, a rede de saúde municipal também é estruturada para diminuir o sofrimento dos portadores das sequelas crônicas. Reforçando o PGEFL em janeiro de 2021 foi lançado pela Organização Mundial da Saúde as metas para as Doenças Tropicais Negligenciadas para o período 2021-2030 e a FL foi incluída no rol de doenças que devem ser eliminadas como problema de saúde pública.

Atualmente as ações estratégicas para controle da FL são voltadas a prevenção e monitoramento do agravo, pois estamos vivenciando uma realidade de pós vigilância no Brasil e para isso utilizamos no município as estratégias de educação em saúde e o exame da gota espessa como triagem da população.

O Programa de controle da Filariose foi realizado nos pontos fixos: três Unidades de Pronto Atendimento (UPAS Barra de Jangada, Engenho Velho e Curado) e três hospitais (Hospital Nossa Senhora de Lurdes, Hospital de Prazeres e Hospital Memorial Jaboatão) localizadas no município, além dos postos volantes, durante o ano de 2023.

No último ano também participamos da Primeira Amostra Saúde com agente que aconteceu em Brasília- DF apresentando o projeto intitulado: Atividade desenvolvida pelos agentes de endemias para enfrentamento da Filariose Linfática.

Em relação a produção alcançada em 2023, a tabela 1 mostra a quantidade de exames realizados entre os anos de 2017 e 2022, o qual houve uma grande diminuição nos anos da pandemia da Covid-19, principalmente em 2020 e 2021, mas 2023 já apresentou um aumento significativo.

Gráfico 18 Exames hemoscópicos realizados através das técnicas de gota espessa entre os anos de 2017 até 2023.



FONTE: Coordenação de doenças negligenciadas – Jaboatão dos Guararapes, 2023.

A tabela mostra a quantidade de exames realizados durante o ano, com uma diminuição no quantitativo de exames realizados no mês de dezembro e um maior quantitativo nos meses de maio e agosto.

Tabela 11 Exames hemoscópicos realizados por mês através das técnicas de gota espessa, 2023.

Filariose	Exames de gota espessa
janeiro	2031
fevereiro	1440
março	1922
abril	1240
maio	2265
junho	1752
julho	1497
agosto	2294
setembro	1604
outubro	1620

novembro	1251
dezembro	741
Total	19657

FONTE: Coordenação de doenças negligenciadas – Jaboatão dos Guararapes, 2023.

A tabela mostra a distribuição de exames realizados pela equipe volante durante o ano de 2023 por regional de saúde. Os meses de setembro e outubro foram os meses com maior número de exames realizados e os meses de janeiro e dezembro foram os meses com menor número de exames realizados pela equipe volante.

Tabela 12 Quantidade de exames de gota espessa realizado pela equipe volante por Regional de Saúde, 2023.

REG	Jan	Fev	Mar	Abril	Mai	Jun	Jul	Ago	Set	Out	Nov	Dez	Total
I	71	88	68	96		62		100	34	32	25		576
II	216	49	60	205	87	4		360	259	128			1368
III		102	119			31	54			61			367
IV					190								190
V	75		125		192		10			3	220		625
VI		77	13			17	76	39			27		249
VII	76	0	204	27				32			34		373
Jaboatão	438	316	589	328	469	114	140	531	293	224	306		3748

FONTE: Coordenação de doenças negligenciadas – Jaboatão dos Guararapes, 2023.

Em relação aos casos de morbidade filarial, desde 2017 o município tem realizado inquéritos epidemiológicos para captação de casos novos através do preenchimento da ficha de levantamento de casos de morbidade filarial. Essa ficha é preenchida pelos agentes de endemias e enviada para a coordenação de doenças negligenciadas. Nós entramos em contato com o paciente, confirmamos os dados epidemiológicos e encaminhamos para os serviços de saúde de acordo com as morbidades referidas. Essa investigação visa subsidiar a organização da rede municipal para assistência dos pacientes portadores de morbidade filarial. No ano de 2023 tivemos no total 20 pacientes captados com morbidade filarial, a maioria (8 casos) referiram ter erisipela.

Foi realizada a avaliação da transmissão da Filariose - TAS no Município de Jaboatão dos Guararapes no ano de 2023 foi um projeto desenvolvido pelo Município em parceria com o Estado de Pernambuco e o Ministério da Saúde.

Escola	Total de alunos	Realizou exame de FTS							Resultado	Falha no teste	% Atingido
		Sim	Não	faltou	Não frequenta a escola	Não Autorizado	Transferido	recusa			
Universidade ABC	33	30	3	-	-	3	-	-	negativo	1	90,9
Santos Dumont	46	37	8	7	-	0	-	1	negativo	0	80,43
Duque de Caxias	59	50	9	8	-	0	-	1	negativo	8	84,74
Pedro Álvares Cabral	94	82	12	5	-	7	-	-	negativo	14	87,23
Catharine Labouré	144	124	20	18	-	2	-	-	negativo	16	86,11
Total	376	323	52	38		12		2		39	85,90%

Durante o período do TAS, foram testados 323 alunos, equivalente a uma cobertura de 85,90% da amostra definida, distribuídas em 5 escolas nos bairros de Sucupira e Socorro do Município de Jaboatão dos Guararapes. No estudo não foram identificados alunos

4 SERVIÇOS DE SAÚDE COM PRESTAÇÃO DE SERVIÇOS AO SISTEMA ÚNICO DE SAÚDE NO MUNICÍPIO

O município do Jaboatão dos Guararapes conta com uma rede de atenção à saúde articulada em níveis de complexidade crescente e com a finalidade de garantir a integralidade da assistência. Abaixo, segue quadro com consolidado dos serviços ofertados à população jaboatonense.

Distribuição dos Serviços de Saúde ofertados pelo Município de Jaboatão dos Guararapes.

1. ATENÇÃO BÁSICA

Nº	CNES	IDENTIFICAÇÃO	VÍNCULO
1	7603495	UBS AMELIA LUCENA TEIXEIRA	PÚBLICO
2	2638754	UBS CAJUEIRO SECO	PÚBLICO
3	2354969	UBS DOM HELDER CAMARA	PÚBLICO
4	2352664	UBS GALBA MATOS	PÚBLICO
5	2431343	UBS MARIA DE SOUZA RAMOS UR6	PÚBLICO
6	3777650	UBS MARIO SANTIAGO DA SILVA	PÚBLICO
7	2432862	UBS MURIBECA DOS GUARARAPES	PÚBLICO
8	2352648	UBS PRAIA DO SOL	PÚBLICO
9	2352656	UBS SEVERINO R DE MOURA MARCOS FREIRE	PÚBLICO
10	2349639	UBS SUCUPIRA	PÚBLICO
11	3047210	USF ALTO DA COLINA	PÚBLICO
12	3047199	USF ALTO DO CRISTO	PÚBLICO
13	5405939	USF ALTO DO RESERVATORIO	PÚBLICO
14	3289478	USF ALTO DOIS CARNEIROS I	PÚBLICO
15	3289516	USF ALTO DOIS CARNEIROS II	PÚBLICO
16	5155495	USF ALTO SAO SEBASTIAO	PÚBLICO
17	2354985	USF BARRA DE JANGADA	PÚBLICO
18	7058640	USF BARRA DE JANGADA II	PÚBLICO
19	219681	USF BELO HORIZONTE	PÚBLICO
20	5004306	USF BUENOS AYRES	PÚBLICO
21	6733204	USF CAJA	PÚBLICO
22	7249098	USF CATAMARA	PÚBLICO
23	2349620	USF COMPORTAS	PÚBLICO
24	7053320	USF COMPORTAS II	PÚBLICO
25	5052351	USF CORREGO DA BATALHA	PÚBLICO
26	5242444	USF CORREGO DA BATALHA II	PÚBLICO
27	5155479	USF CORREGO DA GAMELEIRA	PÚBLICO
28	6969119	USF CRISTO REDENTOR	PÚBLICO

29	5396484	USF CURADO I	PÚBLICO
30	9296867	USF CURADO I II	PÚBLICO
31	6624561	USF CURADO II I	PÚBLICO
32	6624588	USF CURADO II II	PÚBLICO
33	2349698	USF CURADO III I	PÚBLICO
34	3779785	USF CURADO III II	PÚBLICO
35	452327	USF CURADO IV	PÚBLICO
36	3792587	USF CURADO V	PÚBLICO
37	2348012	USF CURCURANA	PÚBLICO
38	6540759	USF CURCURANA II	PÚBLICO
39	7109105	USF CURCURANA III	PÚBLICO
40	3779718	USF DOIS CARNEIROS BAIXO	PÚBLICO
41	7040504	USF DOIS CARNEIROS BAIXO II	PÚBLICO
42	7758758	USF DOIS CARNEIROS BAIXO III	PÚBLICO
43	2346656	USF EDUARDO MENEZES	PÚBLICO
44	2638789	USF ENGENHO VELHO I	PÚBLICO
45	2638797	USF ENGENHO VELHO II	PÚBLICO
46	3033570	USF FREI DAMIAO I	PÚBLICO
47	3033562	USF FREI DAMIAO II	PÚBLICO
48	2715570	USF GRUPIARA	PÚBLICO
49	7758774	USF GUARARAPES I	PÚBLICO
50	7758782	USF GUARARAPES II	PÚBLICO
51	7152213	USF INALDO ALVES DE FRANCA I	PÚBLICO
52	7152221	USF INALDO ALVES DE FRANCA II	PÚBLICO
53	6624383	USF INTEGRACAO MURIBECA	PÚBLICO
54	2431017	USF JARDIM COPACABANA	PÚBLICO
55	2348055	USF JARDIM COQUEIRAL	PÚBLICO
56	7758766	USF JARDIM JORDAO I	PÚBLICO
57	2349655	USF JARDIM MONTE VERDE	PÚBLICO
58	5405963	USF JARDIM MURIBECA	PÚBLICO
59	6586139	USF JARDIM MURIBECA II	PÚBLICO
60	2348004	USF JARDIM NAUTICO	PÚBLICO
61	2347830	USF JARDIM PIEDADE I	PÚBLICO
62	2638746	USF JARDIM PIEDADE II	PÚBLICO
63	3294714	USF JARDIM PRAZERES I	PÚBLICO
64	3294684	USF JARDIM PRAZERES II	PÚBLICO
65	3861929	USF JOAO BATISTA DE FIGUEREDO LOT 92	PÚBLICO
66	7759436	USF JOAO BATISTA DE FIGUEREDO LOT 92 II	PÚBLICO
67	7280661	USF JOSE CARLOS RIBEIRO	PÚBLICO
68	2432951	USF JOSE COELHO PEREIRA	PÚBLICO
69	9121870	USF LADEIRA DA IGREJA	PÚBLICO

70	2349612	USF LAGOA DAS GARCAS	PÚBLICO
71	2349671	USF LORETO I	PÚBLICO
72	2347849	USF LORETO II	PÚBLICO
73	2715589	USF LOTE 56	PÚBLICO
74	7390785	USF LOTEAMENTO COLONIA	PÚBLICO
75	2431475	USF MACUJE	PÚBLICO
76	9468323	USF MARIA DA LUZ	PÚBLICO
77	5599512	USF MARIA DE SOUZA RAMOS UR 11	PÚBLICO
78	3861937	USF MARIA DE SOUZA RAMOS UR6	PÚBLICO
79	2346672	USF MARIA DULCE SIMOES QUITANDINHA	PÚBLICO
80	7728565	USF MASSARANDUBA DO CAMPO	PÚBLICO
81	2349663	USF N S DO PERPETUO SOCORRO	PÚBLICO
82	5403219	USF NOSSA SENHORA DO CARMO	PÚBLICO
83	2346729	USF NOSSA SENHORA DOS PRAZERES	PÚBLICO
84	3375196	USF NOVA DESCOBERTA	PÚBLICO
85	7735707	USF NOVA DIVINEIA I	PÚBLICO
86	7741839	USF NOVA DIVINEIA II	PÚBLICO
87	3047202	USF NOVO HORIZONTE	PÚBLICO
88	5473187	USF ODORICO MELO	PÚBLICO
89	9476784	USF ODORICO MELO II	PÚBLICO
90	5816211	USF PACHECO	PÚBLICO
91	3856224	USF PETRONIO PORTELA I	PÚBLICO
92	6053521	USF PETRONIO PORTELA II	PÚBLICO
93	7987870	USF PORTA LARGA	PÚBLICO
94	367346	USF PORTAL DOS PRAZERES	PÚBLICO
95	3988112	USF PARQUE DA BARRA	PÚBLICO
96	2348020	USF QUADROS	PÚBLICO
97	9002189	USF QUADROS II	PÚBLICO
98	5273021	USF RETIRO	PÚBLICO
99	2431009	USF RIO DAS VELHAS	PÚBLICO
100	9697616	USF SANTA FELICIDADE	PÚBLICO
101	3033503	USF SANTO ALEIXO I	PÚBLICO
102	3033554	USF SANTO ALEIXO II	PÚBLICO
103	3033538	USF SANTO ALEIXO III	PÚBLICO
104	219673	USF SANTO ANTONIO	PÚBLICO
105	5816203	USF SITIO DAS QUEIMADAS	PÚBLICO
106	5679079	USF SOCORRO	PÚBLICO
107	2638800	USF TANCREDO NEVES	PÚBLICO
108	2638770	USF VAQUEJADA	PÚBLICO
109	2348063	USF VERA LUCIA TIETA	PÚBLICO
110	2346710	USF VICENTE ALBERTO CARICIO MALVINAS I	PÚBLICO

111	6053513	USF VICENTE ALBERTO CARICIO MALVINAS II	PÚBLICO
112	2431033	USF VIETNA	PÚBLICO
113	2348039	USF VILA JOAO DE DEUS	PÚBLICO
114	2347822	USF VILA PALMARES	PÚBLICO
115	3375161	USF VILA PALMARES II	PÚBLICO
116	2349701	USF VILA PIEDADE I	PÚBLICO
117	2431440	USF VILA PIEDADE II	PÚBLICO
118	208221	USF VILA RICA	PÚBLICO
119	2431459	USF VILA SOTAVE I	PÚBLICO
120	2349647	USF VILA SOTAVE II	PÚBLICO

TIPO 04- POLICLÍNICA

Nº	CNES	IDENTIFICAÇÃO	VÍNCULO
1	3284166	POLICLINICA CONEGO PEDRO DE SOUZA LEO	PÚBLICO
2	2679973	POLICLINICA DA CRIANCA E DO ADOLESCENTE	PÚBLICO
3	2432854	POLICLINICA JOSE CARNEIRO LINS	PÚBLICO
4	2432870	POLICLINICA LEOPOLDINA LEO TENORIO	PÚBLICO
5	2638738	POLICLINICA MANOEL CALHEIROS - CURADO IV	PÚBLICO
6	2351471	POLICLINICA MARIINHA MELO	PÚBLICO

TIPO: 05 - HOSPITAL GERAL

Nº	CNES	IDENTIFICAÇÃO	VÍNCULO
1	2319454	HOSPITAL MEMORIAL GUARARAPES	PRIVADO
2	5356067	HOSPITAL MEMORIAL JABOATAO	PRIVADO
3	9499199	INSTITUTO RICARDO SELVA	PRIVADO

TIPO: 36 - CLÍNICA/CENTRO DE ESPECIALIDADE

Nº	CNES	IDENTIFICAÇÃO	VÍNCULO
1	7432690	CAINE	PRIVADO
2	6501834	CEMED	PRIVADO
3	2354950	CENTRO DE ABORDAGEM E TRATAMENTO AO FUMANTE	PÚBLICO
4	2432889	CENTRO DE FISIOTERAPIA FRANCISCO LOUREIRO	PÚBLICO
5	5276799	CENTRO DE REAB E FISIOT ANTONIO CALDAS DE SA BARRETO	PÚBLICO
6	2875225	CENTRO DE REABILITACAO CAOTERAPIA	PÚBLICO
7	281638	CENTRO DE REABILITACAO DE MASSANGANA	PÚBLICO
8	5817803	CENTRO DE REF SAUDE DA MULHER M DE LOURDES LOPES DE LEMOS	PÚBLICO
9	3270440	CENTRO DE REFERÊNCIA EM SAUDE DO TRABALHADOR JABOATAO	PÚBLICO
10	2346702	CENTRO DE TESTAGEM E ACONSELHAMENTO	PÚBLICO
11	9430644	CLÍNICA DE OLHOS DE JABOATAO	PRIVADO

12	5855403	ERGOCARDIO MEDICINA LTDA	PRIVADO
13	3681548	FUNDACAO ALTINO VENTURA	PRIVADO
14	9125086	FUNDACAO PERRONE	PRIVADO
15	6528791	IMOP	PRIVADO
16	9560807	SAE JABOATAO	PÚBLICO
17	3650413	SEOPE 3	PRIVADO
18	6165621	SERVICOS MEDICOS LTDA	PRIVADO
19	6345735	UNIDADE FUNASE JABOATAO DOS GUARARAPES	PÚBLICO

TIPO: 39 - UNIDADE DE APOIO DIAGNOSE E TERAPIA (SADT ISOLADO)

Nº	CNES	IDENTIFICAÇÃO	VÍNCULO
1	5194490	ANATOMICA	PRIVADO
2	5858712	BORIS BERENSTEIN	PRIVADO
3	2346664	CLÍNICA RADIOLOGICA DE JABOATAO	PRIVADO
4	2352125	JABOATAO IMAGEM	PRIVADO
5	7806701	MARIANO PROTESE DENTARIA LTDA - ME	PRIVADO
6	3055345	ULTRAMED	PRIVADO

TIPO: 42 - UNIDADE MOVEL DE NIVEL PRE-HOSPITALAR NA AREA DE URGENCIA

Nº	CNES	IDENTIFICAÇÃO	VÍNCULO
1	6973973	SAMU 192 JABOATAO DOS GUARARAPES MOTOLANCIA	PÚBLICO
2	2862875	SAMU 192 JABOATAO DOS GUARARAPES MOTOLANCIA 02	PÚBLICO
3	3883035	SAMU 192 JABOATAO DOS GUARARAPES USA	PÚBLICO
4	6973841	SAMU 192 JABOATAO DOS GUARARAPES USB 01	PÚBLICO
5	6973590	SAMU 192 JABOATAO DOS GUARARAPES USB 02	PÚBLICO
6	6973744	SAMU 192 JABOATAO DOS GUARARAPES USB 03	PÚBLICO
7	6973795	SAMU 192 JABOATAO DOS GUARARAPES USB 04	PÚBLICO
8	6973809	SAMU 192 JABOATAO DOS GUARARAPES USB 05	PÚBLICO
9	7164378	SAMU 192 JABOATAO DOS GUARARAPES VIR	PÚBLICO

TIPO : 43 – FARMACIA

Nº	CNES	IDENTIFICAÇÃO	VÍNCULO
1	9019375	CAF - JABOATAO DO GUARARAPES	PÚBLICO

TIPO : 61 - CENTRO DE PARTO NORMAL – ISOLADO

Nº	CNES	IDENTIFICAÇÃO	VÍNCULO
1	2876671	CENTRO DE PARTO NORMAL JABOATAO DOS GUARARAPES	PÚBLICO

TIPO : 68 - CENTRAL DE GESTAO EM SAUDE

1	2431319	SECRETARIA DE SAUDE DO JABOATAO DOS GUARARAPES	PÚBLICO
---	---------	------------------------------------------------	---------

2	6641903 - REGIONAL DE SAUDE REGULACAO I JABOATAO CENTRO	PÚBLICO
3	6641954 - REGIONAL DE SAUDE REGULACAO II CAVALEIRO	PÚBLICO
4	6641962 - REGIONAL DE SAUDE REGULACAO III CURADO	PÚBLICO
5	6641989 - REGIONAL DE SAUDE REGULACAO IV MURIBECA	PÚBLICO
6	6641970 - REGIONAL DE SAUDE REGULACAO V PRAZERES	PÚBLICO
7	6642004 - REGIONAL DE SAUDE REGULACAO VI PRAIAS	PÚBLICO
8	6823599 - REGIONAL DE SAUDE REGULACAO VII GUARARAES	PÚBLICO

TIPO : 70 - CENTRO DE ATENCAO PSICOSSOCIAL

Nº	CNES	IDENTIFICAÇÃO	VÍNCULO
1	6961703	CAPS INFANTO JUVENIL PADRE ROMA	PÚBLICO
2	6155545	CAPS-AD RECANTO DOS GUARARAPES	PÚBLICO
3	3053474	CENTRO DE ATENCAO PSICOSSOCIAL - CAPS SOLAR DOS GUARARAPES	PÚBLICO

TIPO : 73 - PRONTO ATENDIMENTO

Nº	CNES	IDENTIFICAÇÃO	VÍNCULO
1	7345259	UPA EDUARDO CAMPOS	PÚBLICO

TIPO : 74 - POLO ACADEMIA DA SAUDE

Nº	CNES	IDENTIFICAÇÃO	VÍNCULO
1	6880509	ACADEMIA DA CIDADE - BARRA DE JANGADA	PÚBLICO
2	6883664	ACADEMIA DA SAUDE - CAJUEIRO SECO	PÚBLICO
3	6880517	ACADEMIA DA SAUDE - UR-6	PÚBLICO

TIPO : 75 – TELESSAUDE

Nº	CNES	IDENTIFICAÇÃO	VÍNCULO
1	7095066	TELESSAUDE REDES DO JABOATAO DOS GUARARAPES	PÚBLICO

TIPO : 80 - LABORATORIO DE SAUDE PUBLICA

Nº	CNES	IDENTIFICAÇÃO	VÍNCULO
1	3493547	LABORATORIO MUNICIPAL DR ZEFERINO VELOSO	PÚBLICO

TIPO : 81 - CENTRAL DE REGULACAO DO ACESSO

Nº	CNES	IDENTIFICAÇÃO	VÍNCULO
1	6247784	CENTRAL DE REGULACAO DO JABOATAO DOS GUARARAPES	PÚBLICO

TIPO : 84 - CENTRAL DE ABASTECIMENTO

Nº	CNES	IDENTIFICAÇÃO	VÍNCULO
1	197718	CENTRO MUNICIPAL DE REDE DE FRIO DE JABOATAO	PÚBLICO

Fonte: MS/SAS - SECRETARIA DE ATENÇÃO À SAÚDE/DRAC - Departamento de Regulação, Avaliação e Controle – *DATASUS*

5 OFERTA E PRODUÇÃO DE SERVIÇOS PÚBLICOS NA REDE ASSISTENCIAL PRÓPRIA, CONTRATADA E CONVENIADA

Foram utilizados dados referentes ao ano de 2023 os quais podem sofrer alterações devido ao prazo para reapresentação. Toda a produção apresentada neste relatório está disposta por ano de **competência/processamento**.

5.1 ATENÇÃO AMBULATORIAL ESPECIALIZADA E HOSPITALAR

5.1.1 Cirurgias Ambulatoriais

Contabilizando a produção de 2023 disponível no SIA/SUS foram realizadas **13.964 cirurgias oftalmológicas** totalizando o quantitativo de procedimentos.

Com relação ao tratamento esclerosante não estético de varizes dos membros inferiores por aplicação de espuma, foram realizados **4.929** procedimentos em 2023.

Tratamento esclerosante não estético de varizes realizado no município de Jaboatão dos Guararapes em 2023.

Procedimento	Jan – Dez 2023
0309070015 – Tratamento esclerosante não estético de varizes dos membros inferiores (unilateral)	296
0309070023 – Tratamento esclerosante não estético de varizes dos membros inferiores (bilateral)	4.633
Total	4.929

Fonte: TABNET/DATASUS/SIA

5.1.2 Cirurgias gerais realizadas no âmbito hospitalar

Os hospitais contratualizados pela Secretaria Municipal de Saúde, de acordo com a produção de 2023 disponível no SIH/SUS, realizaram 13.031 cirurgias.

Cirurgias realizadas no 3º quadrimestre em questão nos hospitais contratualizados pela Secretaria Municipal de Saúde do Jaboatão dos Guararapes.

CIRURGIAS	Total
0401 Pequenas cirurgias e cirurgias de pele, tecido subcutâneo e mucosa	33
0404 Cirurgia das vias aéreas superiores, da face, da cabeça e do pescoço	11
0405 Cirurgia do aparelho da visão	47
0407 Cirurgia do aparelho digestivo, órgãos anexos e parede abdominal	1923
0408 Cirurgia do sistema osteomuscular	169
0409 Cirurgia do aparelho geniturinário	868
0411 Cirurgia obstétrica	1.182
0412 Cirurgia torácica	2
0413 Cirurgia reparadora	6.001
0415 Outras cirurgias	2.795
Total	13.031

Fonte: Ministério da Saúde - Sistema de Informações Hospitalares do SUS (SIH/SUS)

5.1.3 Procedimentos Obstétricos e Partos

Foram realizados **2.658** procedimentos obstétricos e partos no ano de 2023, dos quais, **2.376** foram partos. Deste montante de partos, **1.738** foram de municipais (73%). Quanto a partos normais, **1.153** foram de municipais (78%).

Procedimentos obstétricos e partos realizados no município do Jaboatão dos Guararapes, 2º Quadrimestre de 2023.

Procedimento	Total
0303100010 trat complicações rel predom puerpério	1
0310010039 parto normal	1640
0310010047 parto normal em gestação de alto risco	16
0411010026 parto cesariano em gestação alto risco	23
0411010034 parto cesariano	554
0411010042 parto cesariano c/ laqueadura tubaria	323
0411010077 sutura lacerac trajeto pelvico-ant admi	19
0411020013 curetagem pós-abortamento / puerperal	261
0411020048 tratamento cirúrgico gravidez ectópica	1
Total	2.658

Fonte: TABNET/DATASUS/SIH

5.1.4 Quantidades de consultas, atendimentos e tratamento de glaucoma

Foram realizadas **177.002** consultas médicas na atenção especializada em toda rede municipal no ano de 2023.

Com relação ao tratamento do glaucoma, o município realizou **2.638** consultas oftalmológicas para diagnóstico/reavaliação de glaucoma e **6.055** usuários tiveram acompanhamentos/avaliação da doença. Toda a terapia medicamentosa para portadores de glaucoma foi garantida, computando um quantitativo de **115.222** tratamentos realizados.

Consulta acompanhamento e tratamento de glaucoma realizado no município de Jaboatão dos Guararapes em 2023

Procedimento	Total
0301010102 – Consulta para diagnóstico/reavaliação de glaucoma (tonometria, fundoscopia e campimetria)	6.778
0303050012 – Acompanhamento e avaliação de glaucoma por fundoscopia e tonometria	20.394
0303050039 – Tratamento oftalmológico de paciente c/ glaucoma binocular (1ª linha)	3.931
0303050047 – Tratamento oftalmológico de paciente c/ glaucoma binocular (2ª linha)	2.428
0303050055 – Tratamento oftalmológico de paciente c/ glaucoma binocular (3ª linha)	2.273
0303050160 – Tratamento oftalmológico de paciente com glaucoma - 1ª linha associada a 2ª linha - binocular	4.133
0303050187 – Tratamento oftalmológico de paciente com glaucoma - 1ª linha associada a 3ª linha - binocular	3.815
0303050209 – Tratamento oftalmológico de paciente com glaucoma - 2ª linha associada a 3ª linha - binocular	2.239
0303050225 – Tratamento oftalmológico de paciente com glaucoma binocular - associação 1ª, 2ª e 3ª linha	8.353
Total	54.344

Fonte: TABNET/DATASUS/SIA

5.1.5 Quantidade de atendimentos ambulatoriais realizados na Rede Complementar de Saúde, UBS, CAPS, Centros de Referência Policlínicas e SAMU em 2023

Estabelecimentos CNES-PE	Total
0281638 CENTRO DE REABILITACAO DE MASSANGANA	35.572
2319454 HOSPITAL MEMORIAL GUARARAPES	97.816

2346664 CLINICA RADIOLOGICA DE JABOATAO	15.460
2346702 CENTRO DE TESTAGEM E ACONSELHAMENTO	50.102
2349639 UBS SUCUPIRA	8.301
2351471 POLICLINICA MARIINHA MELO	52.219
2352125 JABOATAO IMAGEM	8.424
2352648 UBS PRAIA DO SOL	6.904
2352656 UBS SEVERINO R DE MOURA MARCOS FREIRE	8.468
2352664 UBS GALBA MATOS	9.166
2354969 UBS DOM HELDER CAMARA	10.531
2431319 SECRETARIA DE SAUDE DO JABOATAO DOS GUARARAPES	1.388.122
2431343 UBS MARIA DE SOUZA RAMOS UR6	4.613
2432854 POLICLINICA JOSE CARNEIRO LINS	40.945
2432862 UBS MURIBECA DOS GUARARAPES	5.975
2432870 POLICLINICA LEOPOLDINA LEAO TENORIO	28.932
2432889 CENTRO DE FISIOTERAPIA FRANCISCO LOUREIRO	24.323
2638738 POLICLINICA MANOEL CALHEIROS CURADO IV	31.625
2638754 UBS CAJUEIRO SECO	5.554
2679973 POLICLINICA DA CRIANCA E DO ADOLESCENTE	17.846
3053474 CENTRO DE ATENCAO PSICOSSOCIAL CAPS SOLAR DOS GUARARAPES	12.246
3055345 ULTRAMED	25.969
3270440 CENTRO DE REFERENCIA EM SAUDE DO TRABALHADOR JABOATAO	1.963
3284166 POLICLINICA CONEGO PEDRO DE SOUZA LEAO	34.913
3493547 LABORATORIO MUNICIPAL DR ZEFERINO VELOSO	1.585.198
3650413 SEOPE 3	81.009
3681548 FUNDACAO ALTINO VENTURA	81.254
3777650 UBS MARIO SANTIAGO DA SILVA	15.850
3883035 SAMU 192 JABOATAO DOS GUARARAPES USA	1.330
5194490 ANATOMICA	24.545
5276799 CENTRO DE REAB E FISIOT ANTONIO CALDAS DE SA BARRETO	11.033
5356067 HOSPITAL MEMORIAL JABOATAO	88.635
5817803 CENTRO DE REF SAUDE DA MULHER M DE LOURDES LOPES DE LEMOS	6.097
5855403 ERGOCARDIO MEDICINA LTDA	4.216
5858712 BORIS BERENSTEIN	662
6155545 CAPS AD RECANTO DOS GUARARAPES	10.625
6501834 CEMED	13.151
6528791 IMOP	114.309
6961703 CAPS INFANTO JUVENIL PADRE ROMA	7.885
6973590 SAMU 192 JABOATAO DOS GUARARAPES USB 02	1.305
6973744 SAMU 192 JABOATAO DOS GUARARAPES USB 03	1.339
6973795 SAMU 192 JABOATAO DOS GUARARAPES USB 04	1.276
6973809 SAMU 192 JABOATAO DOS GUARARAPES USB 05	995
6973841 SAMU 192 JABOATAO DOS GUARARAPES USB 01	1.522
6973973 SAMU 192 JABOATAO DOS GUARARAPES MOTOLANCIA	257
7164378 SAMU 192 JABOATAO DOS GUARARAPES VIR	921
7432690 CAINE	15.774
7603495 UBS AMELIA LUCENA TEIXEIRA	8.419
7806701 MARIANO PROTESE DENTARIA LTDA ME	2.143
9125086 FUNDACAO PERRONE	39.700
9430644 CLÍNICA DE OLHOS DE JABOATAO	62.654
9499199 INSTITUTO RICARDO SELVA	69.298
9560807 SAE JABOATAO	9.365
5069319 CLINICA APOIO OCUPACIONAL	30.257
Total	4.217.013

Fonte: TABNET/DATASUS/SIA

5.1.6 Internações ocorridas nos Estabelecimentos de Saúde de Gestão Municipal – Jaboatão dos Guararapes em 2023

HOSPITAL PE (CNES)	Total
2319454 – Hospital Memorial Guararapes	5.153
3650413 – SEOPE 3	44
5356067 – Hospital Memorial Jaboatão	8.267
9499199 – Instituto Ricardo Selva	8.010
3681548 – Fundação Altino Ventura	7
2876671 – Centro de Parto Normal Jaboatão dos Guararapes	200
total	21.681

Fonte: TABNET/DATASUS/SIH

5.1.7 Internações de UTI nos Hospitais credenciados pelo Sistema Único de Saúde no Município do Jaboatão dos Guararapes

Das **2.574** internações realizadas na UTI's dos hospitais credenciados no Jaboatão dos Guararapes, **21%** foram ocupados por munícipes.

Internações de UTI nos Hospitais credenciados pelo Sistema Único de Saúde no Município do Jaboatão dos Guararapes em 2023.

Tipo de UTI	Total
Não utilizou UTI	19.107
UTI adulto II	1.682
UTI neonatal II	700
UTI infantil II	192
Total	21.681

Fonte: TABNET/DATASUS/SIH

5.1.8 Atendimento/acompanhamento de paciente em Reabilitação do desenvolvimento neuropsicomotor

Foram realizados **43.861** atendimentos/acompanhamentos de pacientes em reabilitação do desenvolvimento neuropsicomotor em 2023.

Quanto aos Atendimentos do referido código nas especialidades multiprofissionais no Município do Jaboatão dos Guararapes, foram realizados 4.951 em fisioterapia; 13.023 em fonoaudiologia; 19.445 em psicologia clínico, psicologia acupunturista e psicologia da SA; 3.756 em terapeuta ocupacional e 318 em assistência social.

Atendimento/Acompanhamento de paciente em Reabilitação do desenvolvimento neuropsicomotor em Jaboaão dos Guararapes em 2023

Procedimentos	TOTAL
0301070057 – Acompanhamento psicopedagógico de paciente em reabilitação	12.709
030170075 – Atendimento/acompanhamento de paciente em reabilitação do desenvolvimento neuropsicomotor	43.861

Fonte: TABNET/DATASUS/SIA

5.1.9 Exames especializados realizados no Município do Jaboaão dos Guararapes em 2023

Subgrupo de Procedimentos	TOTAL
0201 Coleta de material	27.131
0202 Diagnóstico em laboratório clínico	1.661.380
0203 Diagnóstico por anatomia patológica e citopatológica	23.205
0204 Diagnóstico por radiologia	45.231
0205 Diagnóstico por ultrassonografia	96.413
0206 Diagnóstico por tomografia	2.782
0207 Diagnóstico por ressonância magnética	407
0209 Diagnóstico por endoscopia	3.612
0211 Métodos diagnósticos em especialidades	216.927
0214 Diagnóstico por teste rápido	46.602
Total	2.123.690

Fonte: TABNET/DATASUS/SIA

5.1.10 Consultas e Exames Regulados pela Central de Regulação

No ano de 2023, observou-se um acréscimo de cerca de 6% na oferta regulada em comparação com o ano anterior, alcançando um total de 893.475 procedimentos regulados. Em relação ao número de faltas, registrou-se o percentual de 24% no absenteísmo em consultas, exames de diagnóstico e terapias.

Consultas e exames regulados pela Central de Regulação no ano de 2023.

Mês	OFERTADO	REGULADO	CONFIRMADO	% ABSENTEÍSMO
Janeiro	75.052	60.844	47.496	22%
Fevereiro	71.211	57.240	42.830	25%
Março	78.784	68.333	49.618	27%
Abril	64.613	54.521	39.966	27%
Maiο	83.463	70.624	55.256	22%
Junho	81.866	71.905	53.532	26%
Julho	74.876	65.162	49.915	23%

Agosto	88.580	75.135	56.143	25%
Setembro	72.239	67.955	53.412	21%
Outubro	71.677	62.597	48.264	23%
Novembro	70.470	64.415	49.643	23%
Dezembro	60.644	59.727	44.486	26%
Total	893.475	778.458	590.561	24%

Fonte: SISREGIII - Jaboatão dos Guararapes

Consultas e exames regulados pela Central de Regulação – Comparativo entre os anos de 2022 e 2023.

Competência	OFERTADO	REGULADO	CONFIRMADO	% Absentéismo	% Regulado
2022	840.398	713.137	514.502	28%	85%
2023	893.475	778.458	590.561	24%	87%

Fonte: SISREGIII - Jaboatão dos Guararapes

5.2 ATENÇÃO PRIMÁRIA À SAÚDE

Os serviços de atenção à saúde no Município de Jaboatão dos Guararapes abrangem todos os níveis de atenção que seguem diretrizes das políticas estratégicas de saúde desenvolvidas no município. Neste contexto, os serviços de Atenção Básica ofertados nos territórios regionalizados, funcionam como porta de entrada da rede de atenção à saúde do município e de comunicação com os demais serviços. Os serviços incluídos nesse nível de atenção em 2023 se mantiveram com 112 Equipes de Saúde da Família, 105 salas de vacina, 10 Unidades Básicas Tradicionais e 08 Equipes NASF e 88 equipes de saúde bucal.

Ao calcularmos o percentual de cobertura do município sob a consideração do total de residentes a partir dos dados mais recentemente divulgados pelo IBGE (2023), observa-se que Jaboatão dos Guararapes possui uma cobertura de Estratégia de Saúde da Família em 59,9%, conforme cálculo abaixo:

- **Cobertura de ESF por população residente:** $112 (N^{\circ} \text{ESF}) * 3.450/644.037 (\text{pop. residente}) * 100 = 59,9 \%$

Quando consideramos a NOTA TÉCNICA Nº 418/2021-CGGAP/DESF/SAPS/MS para o cálculo da cobertura de Atenção Primária à Saúde das equipes financiadas pelo Ministério da Saúde, observa-se que Jaboatão dos Guararapes possui uma cobertura de 60,34%, conforme cálculo abaixo:

- **Cobertura APS:** $388.639 \text{ (pop. Cadastrada ESF)} + 0 \text{ (AP financiada pelo MS)} / 644.037 \text{ (pop. Residente)} * 100 = 60,34\%$

Destaca-se que com o objetivo de oportunizar acesso aos serviços básicos de saúde e potencializar os cuidados integrais com foco na prevenção de agravos e promoção da saúde foi idealizado o Projeto Saúde Mais Acesso. Foram atendidos 8.852 usuários, nas áreas descobertas do nosso município.

Serviços ofertados:

- Atendimento de Clínica Médica,
- Práticas Integrativas e Complementares (PICS),
- Orientações em Saúde Bucal,
- Cuidados preventivos no controle DCNT,
- Realização de mamografia,
- Vacinação - Rotina e Covid 19,
- Testagem IST e Covid 19.

5.2.1 Estratégia De Saúde Da Família – ESF

A Estratégia de Saúde da Família (ESF) é considerada prioritária para a reorganização da Atenção Básica, por favorecer a reorientação do processo de trabalho com maior potencial de ampliar a resolutividade e impactar na situação de saúde das pessoas e coletividades, além de propiciar uma importante relação custo-efetividade.

Quanto à informatização das equipes, O Prontuário Eletrônico do Cidadão- PEC possibilita o registro do histórico dos atendimentos, exames e medicamentos, promovendo um melhor acompanhamento de cada caso. O município finalizou o ano de

2023 com 89 Equipes de Saúde da Família (ESF) municipais utilizando a tecnologia, cerca de aproximadamente 79% das equipes.

Com o interfaceamento, é possível que os resultados dos exames laboratoriais possam ser visualizados no aplicativo “De olho no Exame”, ou seja, os usuários que tenham realizado exames em Unidades de Saúde que sejam interfaceadas não precisam ir novamente ao laboratório para resgatar o resultado, visto que o mesmo pode ser consultado em um telefone celular, por exemplo. O Município do Jaboatão dos Guararapes possui 100 unidades de saúde interfaceadas, cerca de +93% das equipes.

Quadro 1 - Produção da Estratégia de Saúde da Família por tipo de equipe em 2023.

Tipo de Produção	Equipe de Saúde da Família	NASF	Equipe de Saúde Bucal
Atendimento Individual	284.251	3.569	0
Atendimento Odontológico	737	0	50.004
Procedimento	286.077	3.680	0
Visita Domiciliar	695.269	0	0

Fonte: E-Gestor/ SISAB, 2024. Acesso em 11 de março de 2024.

Como forma de reorganizar o processo de trabalho da equipe e oportunizar ao usuário o acesso ampliado, foi implantado o corredor cuidado, ofertando os serviços presentes na carteira de serviços da APS voltados aos usuários com Doenças Crônicas Não Transmissíveis. Com isso foi possível acabar com a demanda reprimida, diminuir o número de encaminhamento aos especialistas e aumentar a resolutividade na APS.

Foram realizadas quatro etapas para implantação, são elas:

1. Análise situacional;
2. Definição de ações estratégicas;
3. Organização da equipe;
4. Implementação de melhorias.



Imagem 1 Qualificação do cuidado a pessoas com doenças cardiovasculares na atenção primária à saúde

As ações vêm sendo desenvolvidas desde dezembro/2022 quinzenalmente e conta com o apoio da Equipe Multidisciplinar (eMulti) com atividades que vão desde educação em saúde, atendimento em grupo, consultas de enfermagem, consultas odontológicas, consultas médicas, aferição de sinais vitais e vacinação.

Outra inovação na atenção primária, foi a instituição de nova dinâmica no território, estabelecendo uma visão ampliada de monitoramento e avaliação, além de suporte local das atividades e processos de cada equipamento de saúde, fortalecendo a articulação entre os diversos pontos de rede. A implantação dos **Apoios SAS** no território veio com a proposta de garantir recursos humanos que visa:

- Elaboração da agenda padrão e monitorar sua execução;
- Estimular a confecção e atualização dos Mapas de Abrangência territorial;
- Estimular a realização de reuniões regulares de equipe, como espaço de discussão, construção e avaliação do processo de trabalho;
- Participar do Colegiado Integrado SAS e reforçar/sensibilizar a participação dos profissionais das Unidades Básicas de Saúde;
- Reforçar o repasse das normas e diretrizes de RH nas equipes apoiadas;
- Reforçar os informes e circulares para as equipes apoiadas;
- Apoiar e discutir estratégias para realização de reuniões com a comunidade;
- Condução de vinculação dos usuários;

- Acompanhar os indicadores do Previne Brasil e demais Programas de Qualificação APS.

5.2.2 Unidades Básicas Tradicionais (UBT)

O município conta com 10 Unidades Básicas Tradicionais - UBT, que realizam o acolhimento dos usuários que não são cadastrados na Estratégia de Saúde da Família e ofertam serviços de Atenção Básica como consultas médicas com clínico geral e de enfermagem para pré-natal e puericultura, vacinação e coleta de exames.

No quadro abaixo, segue a produção anual das Unidades Básicas Tradicionais.

Quadro 2 - Produção da Atenção Básica segundo grupo de procedimento no Município do Jabotão dos Guararapes em 2023.

Grupo procedimento	Sistema de Informações Ambulatoriais
	Qtd. aprovada
01 Ações de promoção e prevenção em saúde	1.397.283
02 Procedimentos com finalidade diagnóstica	55.710
03 Procedimentos clínicos	158.790
04 Procedimentos cirúrgicos	6.920
Total	1.618.703

Fonte: Ministério da Saúde - Sistema de Informações Ambulatoriais do SUS (SIA/SUS); Acesso em 11 de março de 2024.

5.2.3 Equipes De Saúde Bucal Na Atenção Primária

A cobertura de Saúde Bucal na Atenção Primária estimada do município é de 54,07 %, está é constituída pelo percentual da população coberta por equipes de Saúde Bucal vinculadas às Equipes de Saúde da Família e por equipes de Saúde Bucal equivalentes na Atenção Básica Tradicional em relação à estimativa populacional. Esse percentual equivale a 384.600 habitantes da população total do município que é estimada em 711.330 habitantes.

O município de Jaboatão dos Guararapes tem 88 equipes de Saúde Bucal da Estratégia Saúde da Família, formadas por cirurgião-dentista, auxiliar de consultório dentário, vinculadas a uma equipe da Estratégia Saúde da Família (ESFSB -Equipes de Saúde da Família com Saúde Bucal). Essas ESFSB, cujo atendimento é dado a uma população adscrita, possui uma cobertura 42,68%, equivalente a 303.600 habitantes da população total do município (711.330), distribuídas nas sete Regionais de Saúde conforme quadro abaixo:

Quadro 3 - ESFSB em Jaboatão dos Guararapes por regional, 2023.

Regionais de Saúde	ESFSB
1	17
2	17
3	07
4	06
5	17
6	15
7	9
TOTAL	88

Fonte: SMS/SAS/GBS/e-SUS – Jaboatão dos Guararapes, 2023.

No ano de 2023, foram realizados no município 47.707 atendimentos/procedimentos na Unidades de Saúde da Família, 25.944 procedimentos nas Unidades Básicas Tradicionais e Policlínicas, 21.698 atendimentos nos Centro de Especialidades Odontológicas - CEO, mais de 250 dias de atendimentos pelas Unidades Odontológicas Móveis (UOM) com cerca de 10.900 pacientes atendidos, 36 escolas atendidas pela UOM dentro do PSE, contratação de 35 profissionais da Saúde Bucal - cirurgiões-dentistas e auxiliares de saúde bucal (ASB), Crescimento do Indicador 3 do Previne Brasil - Atendimento Odontológico à gestantes - de 28% (1Q2023) para 34% (2Q2023) e capacitação e mutirão de Cirurgia Oral com 78 cirurgias realizadas.

Destaca-se o Mutirão de Cirurgias Bucais que teve como objetivo promover uma ação de educação permanente sobre Cirurgias Bucais na APS, realizado em duas fases:

1ª fase teórica ocorreu em outubro e houve participação de 40 cirurgiões-dentistas das ESF do Jaboatão.

2ª fase prática, ocorreram 2 mutirões (04 e 18 de dezembro) com foco em exodontias, tendo participação de 34 cirurgiões-dentistas das ESF do município. Foram atendidos 25 pacientes em cada dia de mutirão, provenientes da fila de espera regulada da especialidade, totalizando 50 atendimentos.

5.2.4 Programa Municipal De Imunização

O Programa Municipal de Imunização (PMI) tem como objetivo prioritário a ampla extensão da cobertura vacinal de forma homogênea, para que a população possa ser provida de adequada proteção imunológica. A meta operacional básica é a vacinação de 100% das crianças menores de um ano, de acordo com o esquema de vacinação e a outros grupos populacionais conforme a priorização, objetivando o controle, eliminação e erradicação de doenças evitáveis pela vacinação.

A coordenação do PMI é responsável pelo gerenciamento, distribuição e armazenamento dos imunobiológicos e insumos para uso nas salas de vacina do município. Em 2023 permaneceram as 105 as salas de vacina, distribuídas nas 07 Regionais de Saúde, além de 01 sala de vacina no ambulatório FCA Saúde em parceria com a Prefeitura de Jaboatão, conforme tabela a seguir.

Quadro 4 - Distribuição de salas de vacina supervisionadas por regional de saúde, Jaboatão dos Guararapes, 2023.

Regional	Salas de Vacina
I	21
II	19
III	07
IV	09
V	18
VI	21
VII	09
FCA	01

TOTAL	105
--------------	------------

Fonte: SMS/SAS/GAB/CPMI/SI-PNI – Jaboatão dos Guararapes, 2024.

A vacinação contra a Covid-19 seguiu no município com a descentralização da distribuição da mesma para as Unidades de Saúde da Família (USF) e Policlínicas. Ao todo, são 105 serviços de saúde que ofertam o imunizante na rede de saúde do município, além da sala de vacina montada provisoriamente no Shopping Guararapes. Até dezembro de 2023, foram administradas 116.283 doses de vacina contra a covid-19.

A Van da Vacina manteve sua importância estando presente em locais não cobertos pela Estratégia de Saúde da Família (ESF) e em demais localidades planejadas. Ela tornou-se tão exitosa que passou a disponibilizar, além do imunizante contra Covid-19, vacinas de rotina, com o objetivo de ampliar a cobertura vacinal de adultos e crianças jaboatonenses. Ao longo de 2023, foram realizadas 164 ações da Van da Vacina no município do Jaboatão, contabilizando 23.456 aplicações de vacinas. Houve ainda a vacinação em parceria com o Programa Saúde na Escola (PSE), realizando a aplicação de 2.800 doses em creches e escolas .

A Van da Vacina manteve sua importância estando presente em locais não cobertos pela Estratégia de Saúde da Família (ESF) e em demais localidades planejadas. Ela tornou-se tão exitosa que passou a disponibilizar, além do imunizante contra Covid-19, vacinas de rotina, com o objetivo de ampliar a cobertura vacinal de adultos e crianças jaboatonenses. Ao longo de 2023, foram realizadas 164 ações da Van da Vacina no município do Jaboatão, contabilizando 23.456 aplicações de vacinas. Houve ainda a vacinação em parceria com o Programa Saúde na Escola (PSE), realizando a aplicação de 2.800 doses em creches e escolas .

A Gerência de Atenção Básica em conjunto com a Coordenação do Programa Municipal de Vacinação (PMI) organizou a 25ª Campanha de Vacinação contra Influenza, iniciada no dia 10 de abril de 2023, nas 105 salas de vacina municipais, para contemplar todo o território.

Foram adotadas algumas estratégias para potencializar as campanhas de vacinação simultâneas como, por exemplo, busca ativa do público-alvo através dos

Agentes Comunitários de Saúde (ACS); Vacinação domiciliar dos idosos, professores, doentes crônicos acamados, crianças, pessoas com deficiência física e dificuldade de locomoção; Van da vacina e equipe itinerante em áreas descobertas e vacinação in loco nos hospitais, clínicas médicas, residências terapêuticas, CAPS, CT Renal e outros estabelecimentos de saúde.

O dia “D” de mobilização nacional para fortalecer a campanha contra a influenza ocorreu no dia 06 de maio de 2023, com a administração de 7.191 doses. Em 2023, foi administrado um total de 203.196 doses da vacina contra a gripe alcançando uma cobertura superior a 90% do público alvo.

Com o objetivo de ampliar o acesso e a garantia da imunização aos usuários e considerando aspectos territoriais, biopsicossociais do sujeito e as diversidades socioeconômicas e culturais presentes em cada território, a van da vacina e a equipe itinerante buscaram o alcance do território 100% vacinado. Foram feitas ações durante o período noturno em pontos estratégicos, de grande concentração de moradores de rua e também outros públicos, a exemplo das profissionais do sexo, para ofertar todos os imunobiológicos que estão disponíveis para esta faixa etária de acordo com o Calendário de Vacinação do Adulto do Ministério da Saúde. Nessas ações foram realizadas 102 doses ao total.

Já a campanha de Multivacinação que ocorreu em todos os municípios da federação foi realizada em Jaboatão dos Guararapes de 07 a 29 de outubro de 2023 com dia D em 21 de outubro. No dia D foram administradas 6.897 doses contando todas as unidades de saúde e o ponto extra de vacinação que funcionou no Centro Cultural Miguel Arrais. Durante toda Campanha foram realizadas 17.310 doses.

5.2.5 Núcleo Ampliado De Saúde Da Família (NASF)

O município do Jaboatão dos Guararapes conta com 08 equipes do Núcleo Ampliado de Saúde da Família e Atenção Básica (NASF AB) distribuídas nas 07 Regionais de Saúde, com uma cobertura total de 65,18% das equipes da Estratégia de Saúde da Família (ESF). Sua composição conta com Assistentes Sociais, Fisioterapeutas, Fonoaudiólogas, Nutricionistas, Profissionais de Educação Física,

Psicólogos e Terapeutas Ocupacionais, conforme disposto na Portaria MS/GM nº 2.436/2017, que aprova a Política Nacional de Atenção Básica (PNAB), e define, entre outras coisas, as categorias profissionais que poderão compor as equipes NASF AB.

Em 2023, Conforme a Portaria GM/MS nº 635 de 22 de maio de 2023, ocorreu o aprimoramento da estratégia. Houve aumento do cofinanciamento federal para as equipes multiprofissionais; foram incluídas novas especialidades médicas (cardiologia, dermatologia, endocrinologia, hansenologia e infectologia) na possibilidade de composição das equipes; acrescentou-se o arranjo de atendimento remoto como ferramenta tecnológica para otimização do processo de trabalho; e ampliou-se a carga horária dessas equipes, a fim de conformar equipes mais robustas para o fortalecimento da APS e do SUS.

Algumas experiências realizadas pela equipe multiprofissional (E-multi) do município foram realizadas, visando estratégias específicas, experiências e promoção da saúde, dentre elas, o Grupo de Reabilitação Neurofuncional – eMulti, realizado na regional 3; Evento dia da Saúde e Nutrição; Escutar para florir: Possibilidades de cuidado com crianças autistas na Atenção Primária à Saúde; Construção de caderninho de receitas saudáveis; 1 ° Festival Gastronômico do NASF 7; Grupo de Cuidado em Saúde para pessoas com dores crônicas; Grupo Saúde, Corpo & Mente.



Imagem 2 Atendimento Equipe E-multi

5.2.6 Políticas Estratégicas

A Atenção Básica também inclui as políticas estratégicas e programas sendo, portanto, estruturados intersetorialmente. Estimula o desenvolvimento de atividades relacionadas à saúde do escolar, política da população negra e LGBTQIA+, política de segurança alimentar e nutricional, política de atenção às doenças crônicas, política de saúde da mulher, rede cegonha, política de saúde da pessoa idosa e do homem, política de saúde da criança e do adolescente, política de saúde da pessoa com deficiência, programa Conviver Mais, além de nortear ações de promoção da saúde nos ciclos de vida: criança, mulher, homem e pessoa idosa. Também mantém parceria com a secretaria de Assistência Social do município para o monitoramento do Programa Bolsa Família.

5.2.6.1 Saúde Da Mulher

Com relação à Saúde da Mulher, no período de janeiro a dezembro de 2023, o município realizou 23.589 exames de citologia oncológica para a prevenção do câncer do colo do útero, entre estes, 19.303 exames estão na faixa etária entre 25 a 64 anos de idade, conforme orientado pelo Ministério da Saúde. Sobre a mamografia de rastreamento para detecção precoce do câncer de mama, foram realizados 12.119 exames na faixa etária de 50 a 69 anos de idade.

Destaca-se a aquisição de 10.500 unidades de Teste Rápido de gravidez (TRG) representando um investimento de R\$ 6.510,00 e a implementação do protocolo de planejamento reprodutivo (laqueadura e vasectomia), conforme a Lei Nº 14.443/2022.

Outra ação de grande impacto foi a organização da Campanha de inserção do Dispositivo Intrauterino (DIU). O dispositivo é feito em cobre e fruto de parceria com o Angelus Saúde com o objetivo de garantir acesso às mulheres aos Direitos Sexuais e Reprodutivos e assim proporcionar celeridade a fila de espera no Sistema de Regulação

Municipal (SISREG). A primeira ação ocorreu no dia 16 de dezembro de 2023 no Centro de Parto Normal Rita Barradas, em Sucupira, no horário das 8 às 16h, com o atendimento de 50 mulheres e inserção de 47 DIUs. Ressalta-se que o agendamento de revisão de procedimento após 30 dias foi garantido.



Em 2023 foi comemorado o primeiro aniversário do Centro de Parto Normal (CPN) Rita Barradas. Os serviços ofertados pelo CPN são de grande importância para o município visto que é mais uma ferramenta que auxilia no atendimento humanizado das munícipes gestantes. No ano de 2023, foram realizados 200 partos.

5.2.6.2 Saúde Da Criança e Do Adolescente

As atividades da Coordenação da Saúde da Criança e do Adolescente no ano de 2022 foram, prioritariamente, retomada dos grupos técnicos e acompanhamento de procedimentos e processos judiciais. No total, neste ano, foi 115 procedimentos de monitoramento e acompanhamento de processos judiciais. Representação da saúde em 57 audiências no Ministério Público de Pernambuco e Vara da Infância e Juventude.

Ademais, foi realizado apoio técnico à Gerência de Atenção Básica nas atividades de marcação de consultas, busca ativa de pacientes para triagem neonatal; identificação de unidades de saúde para atendimento da população de áreas descobertas; articulação com os profissionais da atenção primária para realização de relatórios de situação de saúde de crianças e adolescentes e suas famílias acompanhadas pelos órgãos de justiça; apoio técnico à Coordenação de Vigilância Nutricional nas ações de coordenação, monitoramento e avaliação da EAAB, bem comovisitas técnicas às USFs para implementação do Teste do Pezinho.

5.2.6.3 População Negra e Lgbtqia+

Participação da Coordenação durante o XIII Congresso COSEMS/PE/Mostra PE Aqui tem SUS, objetivando apresentar 4 experiências exitosas em saúde da população negra e LGBT, sendo uma destas vencedora do prêmio pernambucano. Experiência premiada: “Descentralização da harmonização para serviços da Atenção Básica”.

5.2.6.4 Idoso e Saúde Do Homem

Durante o ano de 2023, continuamos realizando visitas em Instituições de Longa Permanência para Idosos – ILPI’s, no total, foram realizado 29 visitas. Durante as visitas são observadas as instalações da instituição, higienização, armazenamento das medicações e evoluções dos profissionais que compõem o quadro de funcionários da ILPI, e havendo a necessidade de melhorias são repassadas as orientações a serem seguidas. Estas visitas acontecem a cada 6 meses com a finalidade de renovar o registro da ILPI no COMDIJ. Visitas para fins de vacinação também foram realizadas.

Entre os meses de Julho e agosto foi apresentada para os profissionais da rede de Saúde a Linha de Cuidado da Pessoa Idosa com o objetivo de proporcionar um cuidado integral à saúde para a terceira idade. Na ocasião foram apresentados os fluxos assistenciais, bem como os de encaminhamento aos especialistas, a exemplo de geriatria. Para este momento foram convidados os profissionais de serviços de saúde, representação do Conselho Municipal de defesa dos direitos da pessoa idosa e gestores.

A implantação da Linha de Cuidado é importante pois norteia os profissionais quanto ao percurso que a população fará dentro da rede e dos serviços disponíveis de forma adequada a realidade de nosso município.

Quanto à Saúde do homem, ações de saúde foram realizadas em locais estratégicos para o público masculino. A exemplo disto, tem-se visitas a campos de futebol do tipo *society* e em posto de combustível com promoção de ações de saúde (orientações, testagem rápida para DST, atualização vacinal e aferição de Pressão Arterial) aos clientes e caminhoneiros respectivamente.

5.2.6.5 Programa Saúde Na Escola (Pse)

O Programa Saúde na Escola (PSE) tem um total de 99 escolas de ensino municipal vinculadas com um total de 45.375 estudantes no total. Em 2023, ocorreu o dia “D” da vacinação das escolas, onde foram aplicadas 402 doses do covid-19 e 350 vacinas de rotina, atualizando as carteiras de vacinação das crianças e adolescentes do município do Jaboatão dos Guararapes.

A coordenação recebeu a premiação na 5ª Mostra – “Aqui tem SUS/PE” (COSEMS/PE) para a apresentação do projeto de Multivacinação nas Escolas – “A Potência da Intersetorialidade entre SAÚDE E EDUCAÇÃO ampliando a cobertura de multivacinação”.



Imagem 3 - Premiação na 5ª mostra "Aqui tem SUS/PE (COSEMS/PE)



Imagem 4 Premiação no XXXVII Congresso Nacional de Secretarias Municipais de Saúde do Brasil (CONASEMS).

Também houve participação no XXXVII Congresso Nacional de Secretarias Municipais de Saúde do Brasil (CONASEMS) desenvolvido em Goiânia-GO. Apresentação na 18ª Mostra Brasil, aqui tem SUS com projeto intitulado de, “A potência da Intersetorialidade entre Saúde e Educação ampliando a cobertura da multivacinação.” Assim como estivemos entre os ganhadores da mostra. (entre os dias 16 a 19 de julho).

Também destaca-se a realização do mutirão - SEOPINHO V, na Escola Municipal Antônio Januário que oferta serviços oftalmológicos no Seope de Piedade para atendimento dos 150 estudantes que foram previamente identificados com necessidade de avaliação. O evento resultou na entrega de 42 óculos aos estudantes que necessidade de uso de lentes.



Imagem 5 Criança aluna da rede municipal de ensino do Jaboatão dos Guararapes sendo atendida na 5ª edição do mutirão do SEOPINHO

5.2.6.6 Alimentação e Nutrição

Quanto aos pacientes com Alergia à Proteína do Leite de Vaca (APLV), tem-se um total de 252 pacientes cadastrados ativos .

Com relação a distribuição e monitoramento das doses administradas de Vitamina A, este núcleo realiza o cadastro dos usuários que necessitam de suporte nutricional e

enteral, no ano de 2023 o município contou em média com 218 paciente cadastrados para o recebimento de Suporte Nutricional e Enteral.

5.2.6.7 Pessoa Com Deficiência

No município, as informações disponíveis das pessoas com deficiência são referentes à população cadastrada na Atenção Primária o que corresponde à 53,5% da população (487.432). Dessas pessoas, 15.193 se identificam como pessoas com deficiência.

No ano de 2023 houve um importante ganho para os munícipes com a inauguração do Núcleo de Atenção Terapêutica (NAT). A unidade planejada e equipada para ofertar terapias multidisciplinares. A equipe é composta por terapeuta ocupacional, fonoaudióloga, psicóloga, nutricionista e psiquiatra infantil.

Todas as dependências do NAT são acessíveis possibilitando as vivências de integração sensorial e atividades do cotidiano e o atendimento é individualizado e compartilhado ou em grupos com participação da família.



Imagem 6 Prefeito Mano Medeiros e primeira dama durante a inauguração do NAT.

5.2.6.8 Academia Da Saúde/Projeto Conviver Mais

São registrados mais de 500 pessoas que participam do projeto. As academias da saúde funcionam em dois locais no município: Polo de UR- 06 e Polo de Barra de Jangada. Os Polos estão contidos no Projeto Conviver Mais, que funciona de segunda à

sexta-feira em oito locais de prática no município: Polos das Academias da saúde (Barra de Jangada e UR-6), praças (Abdo Cabus e Santa Felicidade), Quadras (Marcos Freire e Dom Hélder) e no espaço dos CAPS AD e Transtorno (uma vez na semana), e conta com profissionais de educação física e a participação de estagiários e residentes. Além disso, existe a articulação com as USF e Unidades tradicionais de saúde em seu entorno, além de associações de moradores e gestores locais.

Em janeiro de 2023 foi concluída a reforma da Academia da Saúde de Barra de Jangada com revitalização do telhado, janelas, grade da entrada, pista de cooper, tela da quadra, além de pintura em geral.



Imagem 7 Usuários do Projeto Conviver Mais durante atividade

5.2.6.9 Política De Saúde De Atenção Às Doenças Crônicas

Essa política tem como objetivo promover a mudança do modelo de atenção à saúde, qualificando a atenção integral às pessoas com doenças crônicas e ampliando as estratégias para promoção da saúde da população e para prevenção do desenvolvimento das doenças crônicas e suas complicações.

Destaca-se a contribuição na construção das linhas de cuidado do idoso e da mulher, bem como, na elaboração de protocolos de doenças crônicas no município. Outra realização no ano, foi o I Encontro Municipal de atualização Hipertensão Arterial e Diabetes Mellitus na Atenção Primária à Saúde.

5.3 ATENÇÃO ESPECIALIZADA

A atenção especializada conta com procedimentos de alta tecnologia, objetivando propiciar à população acesso a serviços qualificados, integrando-os aos demais níveis de atenção à saúde, garantindo acesso integral e equânime à população do Jabotão dos Guararapes.

Hoje, no Município do Jabotão dos Guararapes, o quadro da atenção especializada é composto por 6 policlínicas, das quais oferecem atendimento ambulatorial em várias especialidades médicas e de outros profissionais da saúde, e ainda exames diagnósticos, como teste do pezinho e do olhinho, mantoux (prova tuberculínica), coleta de exames laboratoriais, eletrocardiograma, ultrassonografia, raios-x, ecocardiograma, entre outros.

5.3.1 Atenção Especializada Ambulatorial Na Rede Própria e Complementar

As Policlínicas Municipais são unidades especializadas de apoio diagnóstico e orientação terapêutica, com serviços ambulatoriais de cunho multiprofissional.

Em regra, as policlínicas não são “porta aberta”, ou seja, recebem os pacientes encaminhados de forma referenciada pelas Unidades Básicas de Saúde do Município, por meio do Complexo Regulador.

A regulação do acesso à assistência tem como objetivos a organização, o controle, o gerenciamento e a priorização do acesso e dos fluxos assistenciais no âmbito do SUS.

Abaixo, a produção anual em frequência de atendimentos e em valor aprovado dos serviços ambulatoriais próprios e complementares de saúde do município do Jabotão dos Guararapes.

5.3.2 Reabilitação e Fisioterapia

A Rede de Reabilitação do município conta com 03 serviços, conforme pode ser visualizado na tabela abaixo.

Reabilitação é processo de consolidação de objetivos terapêuticos, uma proposta de atuação multiprofissional e interdisciplinar, composto por um conjunto de medidas que ajudam pessoas com deficiências ou prestes a adquirir deficiências a terem e manterem uma funcionalidade ideal (física, sensorial, intelectual, psicológica e social) na interação com seu ambiente, fornecendo as ferramentas que necessitam para atingir a independência e a autodeterminação.

Quadro 7 - Distribuição dos Centros de Reabilitação do Jaboatão dos Guararapes por Perfil de Atendimento.

EQUIPAMENTO DE SAÚDE	LOCALIZAÇÃO	ESPECIALIDADES	PERFIL
Centro de Reabilitação e Fisioterapia Antônio Caldas de Sá Barreto	Rua Cristiano Santos – Vila Rica – Jaboatão dos Guararapes E-mail: centrodereabilitacaoacs@gmail.com Regional I	Fisioterapia; Psicologia; Serviço Social; Fonoaudiologia *(infantil+ adulto)	Físico (Motor)
Centro de Reabilitação e Fisioterapia Francisco Loureiro	Avenida Agamenon Magalhaes, s/n Cavaleiro - Jaboatão dos Guararapes E-mail: cerfranciscoloureiro@gmail.com Regional II	Fisioterapia; Fonoaudiologia; Psicologia; Serviço Social; Terapia Ocupacional *(infantil+ adulto)	Físico (Motor); Intelectual; Transtorno do Espectro Autista*; Auditivo
Centro Municipal de Reabilitação (Massangana)	Av. Zequinha Barreto, 412 - Cajueiro Seco - Jaboatão dos Guararapes E-mail: crmjaboatao2021@hotmail.com Regional V	Fisioterapia; Fonoaudiologia; Psicologia; Terapia Ocupacional *(infantil+adulto)	Físico (Motor); Intelectual; Transtorno do espectro Autista*; Auditivo
Setor de Reabilitação da Policlínica da Criança e do Adolescente	Rua Arão Lins de Andrade, 364, Piedade- Jaboatão dos Guararapes E-mail: pcriancaadolescentepjg@gmail.com Regional VI	Fisioterapia motora; Fisioterapia visual, Fonoaudiologia; Psicologia; Terapia Ocupacional * (infantil)	Patologias neurológicas graves (físico/ motor): PC- Paralisia Cerebral; DNM- Doença Neuro Muscular Progressiva; Mielomeningocele ; MFC-

			Malformação Congênita; LEIA- Lesão Encefálica Adquirida na Infância; TCE- Traumatismo Crânio Encefálico; LM- Lesão Medular e Microcefalia. Estimulação precoce pós- cirurgia de Frenotomia e Estimulação precoce de criança diagnosticadas com Síndrome de Down, com faixa etária de 0 a 03 anos de idade
--	--	--	-----------------------------------------------------------------------------------------------------------------------------------------------------------------------------------------------------------------------------------------------------------------------------------------------------------

*Para os atendimentos do Transtorno do Espectro Autista (TEA), a referência para as regionais I, II e III será o Centro de Reabilitação e Fisioterapia Francisco Loureiro, localizado em Cavaleiro, Regional II. Já para as regionais IV, V, VI e VII será o Centro Municipal de Reabilitação em Massangana.

Para os atendimentos dos diagnosticados com patologia neurológica grave (físico/motor): PC- Paralisia Cerebral; DNM- Doença Neuro Muscular Progressiva; Mielomeningocele; MFC- Malformação Congênita; LEIA- Lesão Encefálica Adquirida na Infância; TCE-Traumatismo Crânio Encefálico; LM- Lesão Medular e Microcefalia e Estimulação precoce pós- cirurgia de Frenotomia e Estimulação precoce de criança diagnosticadas com Síndrome de Down, com faixa etária de 0 a 03 anos de idade. será o Setor de Reabilitação da Policlínica da Criança e do Adolescente, localizado na Regional VI, e atenderá todas as regionais.

5.3.3 Programa Cuidar Bem

O Cuidar Bem é um programa municipal de transporte eletivo que tem o objetivo de fornecer transporte de qualidade para usuários do Sistema Único de Saúde – SUS, residentes no território, que fazem tratamento de saúde em clínicas e hospitais públicos ou conveniados com o SUS. O programa teve seu funcionamento garantido em 2023 e atendeu 572 usuários. Todas as vans do programa foram renovadas, sendo 06 adaptadas para portadores de deficiência especiais.

5.3.4 SAMU

Componente assistencial móvel da Rede de Atenção às Urgências que tem como objetivo chegar precocemente à vítima após ter ocorrido um agravo à sua saúde que possa levar a sofrimento, à sequelas ou mesmo à morte, mediante o envio de veículos

tripulados por equipe capacitada, acessado pelo número "192" e acionado por uma Central de Regulação das Urgências.

Central de Regulação das Urgências: estrutura física constituída por profissionais (médicos, telefonistas auxiliares de regulação médica e rádio-operadores) capacitados em regulação dos chamados telefônicos que demandam orientação e/ou atendimento de urgência, por meio de uma classificação e priorização das necessidades de assistência em urgência, além de ordenar o fluxo efetivo das referências e contrarreferências dentro de uma Rede de Atenção.

Base Descentralizada: infraestrutura que garante tempo resposta de qualidade e racionalidade.

O SAMU Jaboaão é considerado uma base descentralizada do SAMU Metropolitano. Ou seja, quando o usuário liga para o 192, quem recebe a ligação é o SAMU Metropolitano. Assim, havendo entendimento que a ocorrência terá melhor tempo-resposta saindo da Base do Jaboaão do Guararapes, a central metropolitana repassa o chamado.

A base do SAMU do município foi reformada no ano de 2023, além da aquisição de 04 novas ambulâncias com recurso próprio, aquisição de equipamentos de rádio e jaquetas *airbags* (de suma importância para a segurança do funcionário) para os socorristas das motolâncias. O contrato do Veículo de Intervenção Rápida-VIR e do carro operacional (resgate de macas), foi renovado, ocorrendo a troca por veículos novos.

5.3.5 Serviço De Atenção Domiciliar – SAD

O Serviço de Atenção Domiciliar - SAD tem como objetivos a redução da demanda por atendimento hospitalar; a redução do período de permanência de usuários internados; a humanização da atenção à saúde, com a ampliação da autonomia dos usuários; e a desinstitucionalização e a otimização dos recursos financeiros e estruturais da Rede de Atenção à Saúde (RAS).

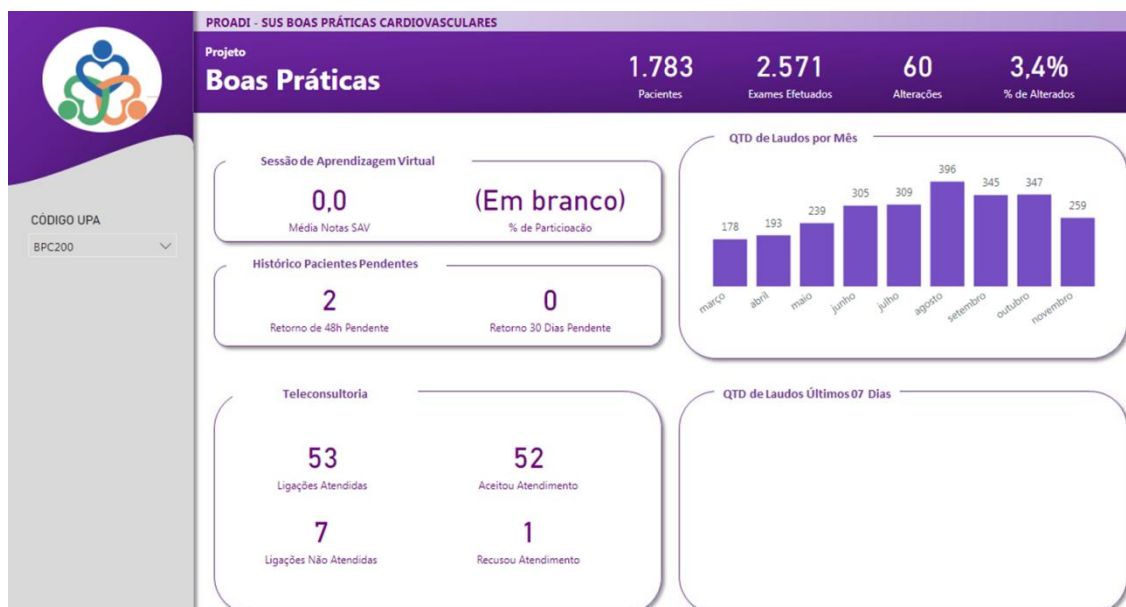
O serviço tem atuação nas sete regionais de saúde municipais, com sete Equipes Multiprofissionais de Atenção Domiciliar – EMAD e duas Equipes Multiprofissionais de Apoio – EMAP. Durante todo o período em que é assistido, o paciente poderá receber dieta, materiais médico-hospitalares como sondas, bolsas de ostomias (armazenamento de fezes e/ou urina), curativos especiais, fraldas, medicamentos, apoio diagnóstico com

exames laboratoriais e de imagem e tudo que contemple a prestação de um cuidado digno no conforto do lar.

Em 2023, além do trabalho contínuo de cuidado dos pacientes, houve a capacitação com os colaboradores do SAD sobre: feridas, cateterismo, sondagens, primeiros socorros, cuidados paliativos, comunicação efetiva, libras, autocuidado (outubro rosa, novembro azul); Capacitação em domicílio com os cuidadores sobre realização adequada do curativo, higiene pessoal, reposicionamento no leito e manejo com dispositivos médicos. O SAD em Jaboatão dos Guararapes possui 347 leitos ocupados e taxa de ocupação de 97,20% no ano de 2023. Saúde Mental.

5.3.6 UPA MUNICIPAL EDUARDO CAMPOS - SOTAVE

Em março de 2023, houve a implantação do tele-laudo de Ecocardiograma - ECG em parceria com a Real e Benemérita Associação Portuguesa de Beneficência, na UPA Eduardo Campos - Sotave, de gestão municipal. O projeto consiste em doação de equipamento completo, onde a unidade, que só possui clínica médica e pediatria, passa a contar com suporte em boas práticas na cardiologia por meio de tele-laudo e acompanhamento dos casos de alteração de ECG por cardiologistas em tele consultoria e seguimento desses usuários em 48h e 30 dias após diagnóstico de Infarto Agudo do Miocárdio para avaliação dos desfechos, melhorando a assistência em cardiologia no município.



5.3.7 Saúde Mental

Os Centros de Atendimento Psicossocial - CAPS, no ano de 2023, apresentaram uma média de 70 ações com os usuários, dentre eles palestras, eventos, passeios terapêuticos, reuniões, seminários e atividades em grupo, incentivando a integração na comunidade, sempre de acordo com os princípios da reforma psiquiátrica, respeitando a dignidade e a liberdade do usuário.

Dentre as ações realizadas pela Coordenação de Saúde Mental está a facilitação na capacitação sobre “Saúde Mental e Atenção Psicossocial em Situações de Emergências e Desastres”, para os profissionais da Defesa Civil do Jabotão dos Guararapes, além de realização de visitas em abrigos para famílias que tiveram suas residências acometidas pelas chuvas. Esta ação foi apresentada na 10ª Conferência Estadual de Saúde, com a exposição de banner com o título “*Saúde Mental e Atenção Psicossocial em situações de emergências e desastres: a experiência de Jabotão*”.

Outra ação de grande impacto e que foi idealizada e organizada pela Coordenação de Saúde Mental foi a vacinação da população em situação de rua. Diante do cenário pandêmico da COVID-19 e considerando a vacinação como forma mais eficaz para o

controle da pandemia, o município do Jabotão dos Guararapes estruturou ações de vacinação extramuros, considerando que, entre as populações afetadas, há aquelas em que as condições sociais acentuam a vulnerabilidade e os efeitos da pandemia, desde a exposição ao vírus, acesso ao diagnóstico e tratamento. A Secretaria de Saúde disponibilizou pontos de vacinação para a população em situação de rua: Centro Pop, CAPS AD, mercados públicos, entre outros. Importante destacar, ainda, que os usuários do Programa Atitude - programa estadual que tem o objetivo de acolher pessoas ameaçadas de morte devido ao envolvimento com drogas - foram vacinados in loco.

Sendo assim, o município de Jabotão dos Guararapes desenvolveu um Plano de Contingência à COVID-19, com a participação da rede multi e interdisciplinar das Secretarias de Saúde e Assistência Social, em parceria com movimentos sociais vinculados à população em situação de rua, tendo como uma de suas estratégias a garantia da imunização de pessoas em vulnerabilidade. Foi instituída uma equipe multidisciplinar e intersetorial para vacinação extramuros, objetivando mapear, criar vínculos, vacinar e ofertar serviços. Essas pessoas também foram inseridas em outros serviços e/ou programas municipais como, por exemplo, programas de educação e de qualificação profissional. A estratégia foi considerada eficaz, inovadora, criativa, replicável, de baixo custo e acessível passando a integrar outros serviços e campanhas de vacinação.

A experiência foi apresentada no XXXVII Congresso do CONASEMS, em Goiás/GO e também recebeu o prêmio de Iniciativa Social em Saúde OPAS-SIHI LAC 2023 - Washington, DC, com o trabalho *"Todo artista tem que ir onde a população está - Estratégia de Vacinação Extramuros da População em Situação de Rua"*, em novembro de 2023.

A experiência foi apresentada no XXXVII Congresso do CONASEMS, em Goiás/GO e também recebeu o prêmio de Iniciativa Social em Saúde OPAS-SIHI LAC 2023 - Washington, DC, com o trabalho *"Todo artista tem que ir onde a população está - Estratégia de Vacinação Extramuros da População em Situação de Rua"*, em novembro de 2023.

6 ASSISTÊNCIA FARMACÊUTICA

O financiamento do CBAF é responsabilidade dos três entes federados (União, Estados e Municípios), sendo o repasse financeiro regulamentado pelo artigo nº 537 da Portaria de Consolidação GM/MS nº 6, de 28 de Setembro de 2017. Esta foi alterada pela Portaria 3.193 de 9 de Dezembro de 2019 para dispor sobre o financiamento do CBAF. Segundo a Portaria, os valores a serem repassados pela União para financiar a aquisição dos medicamentos e insumos do CBAF constantes dos Anexos I e IV da RENAME vigente no SUS serão definidos com base no Índice de Desenvolvimento Humano Municipal (IDHM), conforme classificação dos Municípios nos seguintes grupos: IDHM muito baixo: R\$ 6,05 (seis reais e cinco centavos) por habitante/ano; IDHM baixo: R\$ 6,00 (seis reais) por habitante/ano; IDHM médio: R\$ 5,95 (cinco reais e noventa e cinco centavos) por habitante/ano; IDHM alto: R\$ 5,90 (cinco reais e noventa centavos) por habitante/ano; e IDHM muito alto: R\$ 5,85 (cinco reais e oitenta e cinco centavos) por habitante/ano. Para fins de alocação dos recursos federais, estaduais e municipais utilizar-se-á a população estimada nos referidos entes federativos pelo Instituto Brasileiro de Geografia e Estatística (IBGE) para 1º de julho de 2019, enviada ao Tribunal de Contas da União. A participação dos Estados e Municípios no financiamento do CBAF é de, no mínimo, R\$ 2,36 por habitante/ano para cada ente federado.

Segundo planilha de repasse do CBAF disponível no endereço eletrônico do MS (<https://www.saude.gov.br/assistencia-farmaceutica/medicamentos-rename/componente-basico-da-assistencia-farmaceutica-cbaf>), o IDHM do Município do Jabotão dos Guararapes é considerado alto. Sendo assim, o valor per capita/ano a ser repassado pela União é de R\$ 5,90, a população utilizada para cálculo do repasse 702.298 habitantes (ano referência 2019), resultando em um repasse anual de R\$ 4.143.558,20 e mensal de R\$ 345.296,52.

Em 2023 foram distribuídos 56.319,482 medicamentos referentes ao valor de R\$ 12.366.159,85, especificados no quadro abaixo:

Quadro 13 Medicamentos Distribuídos em 2023.

Unidade/Serviço de Saúde	Total de Unidades de medicamentos distribuídos	Valor total dos custos com os medicamentos distribuídos (R\$)
Policlínicas e Unidades Básicas de Saúde	56.270.776	R\$ 10.813.295,91
Serviços de Urgência e Emergência - SAMU	6.541	R\$ 17.819,56
Suplemento Alimentar e Produtos Dietéticos	39.254	R\$ 1.516.318,32
Atendimento de Pacientes por Demanda Social	12	R\$ 2.382,00
Atendimento de Pacientes por Demanda Judicial	2.899	R\$16.344,06
Total	56.319.482	R\$ 12.366.159,85

Quanto as aquisições/recebimentos de Insulina e Insumos complementares destinados aos usuários Diabéticos Insulinodependentes em 2023, tem-se o quadro abaixo:

Quadro 14 Valor aplicado para aquisição de insulina e Insumos complementares destinados aos usuários Diabéticos Insulinodependentes em 2023 por ente federativo

Recurso	Valor total aplicado
Municipal	R\$ 592.296,01
Estadual	R\$ 1.076.601,84
Federal	R\$ 1.524.403,86
Total	R\$ 3.193.301,71

Fonte: Sistema Nacional de Gestão de Assistência Farmacêutica (HÓRUS)/Coord. Assistência Farmacêutica/GASS/SESAU - Jaboatão dos Guararapes, 2023 .

Quanto aos investimentos realizados para a aquisição de medicamentos e materiais médico hospitalares segue o quadro abaixo. Ademais, ressalta-se que foi investido o total de R\$ 1.516.318,32 em dietas.

Quanto ao total dispensado no ano, tem-se registros de 187.511 insulinas NPH (30.520 frascos e 156.991 canetas) e de 50.934 Insulinas Regulares, totalizando 328.455 insulinas entregues. Quanto aos insumos, foram dispensadas 1.584.731 lancetas, 8.754 Monitores de glicemia, 1.008.247 Seringas e 3.398.350 unidades de tiras reagentes.

Quadro 15 Investimentos realizados em 2023 para aquisição de medicamentos e materiais médico hospitalar.

MEDICAMENTOS	
Medicamentos	R\$ 11.503.339,57
Medicamentos SAMU	R\$ 17.819,56
Medicamentos Judicial	R\$ 16.344,06
Medicamentos Ministério da Saúde	R\$ 3.351.250,05
TOTAL INVESTIMENTO	R\$ 14.888.753,24
MATERIAL MÉDICO HOSPITALAR (MMH)	
MMH	R\$ 3.721.975,47
MMH SAMU	R\$ 189.739,61
MMH Ministério da Saúde	R\$ 0,00
TOTAL INVESTIMENTO	R\$ 3.911.715,08

Quanto aos processos licitatórios, foram realizados 04 PL, destes, 03 para medicamentos e 01 para Materiais Médico Hospitalar.

Quanto à distribuição de EPI, segue o quadro abaixo:

Quadro 16 Distribuição e gastos com Equipamentos de Proteção Individual no Município do Jaboatão dos Guararapes em 2023.

DEMONSTRATIVO DA DISTRIBUIÇÃO E DE GASTOS COM EPIs - 2023		
EPIs	QTD DISTRIBUIDA TOTAL	GASTO TOTAL
Máscaras cirúrgicas descartáveis	354.240	R\$ 43.425,03
Máscaras N95/PFF2	12.170	R\$ 11.343,25
Aventais Descartáveis	17.982	R\$ 61.494,40
Luvas de procedimento P	545.400	R\$ 150.454,10
Luvas de procedimento M	816.400	R\$ 170.322,25
Luvas de procedimento G	263.000	R\$ 45.596,32

Protetor Facial	2.067	R\$ 2.067,00
Toucas descartáveis	69.350	R\$ 6.276,50
Macacões*	130	R\$ 6.197,10
Óculos de proteção	802	R\$ 2.242,00

7 VIGILÂNCIA SANITÁRIA

A Vigilância Sanitária é uma área do SUS, que tem como missão, proteger e promover a saúde da população coordenando e executando ações que visam à prevenção e o controle de riscos relacionados a produtos e serviços de saúde e de interesse da saúde.

Uma das principais funções da vigilância sanitária é o gerenciamento de risco perante qualquer situação que possa colocar em perigo a saúde da população.

● Principais Ações Realizadas

Diante do aumento nos casos de emergência oftalmológica, registrados através do sistema de informação da Agência Nacional de Vigilância Sanitária/ Anvisa, na cidade do Rio de Janeiro, em dezembro de 2023 , houve um aumento nas notificações de eventos adversos, em comparação com anos anteriores, relacionados ao uso de pomadas modeladoras de cabelo cujos sinais e sintomas incluíam: coceira nos olhos, vermelhidão, irritação, ardência, inchaço e casos mais graves, apresentavam visão turva.

Nesse sentido, a Anvisa emitiu, dia 26/12/2023, o Alerta GGMON 5/2023 que destaca a necessidade de atenção redobrada da população com relação ao uso de produtos cosméticos durante as festas de fim de ano. Em 08 de fevereiro de 2023, a Anvisa publica a Resolução de Diretoria Colegiada/RDC nº02/23, a qual dispõe sobre a legitimidade das Vigilâncias Sanitárias Municipais nas ações de fiscalização e apreensão de pomadas capilares cujos processos de comercialização, distribuição, fabricação, propaganda e uso foram proibidos em todo território nacional. A resolução ocorre após aumento de casos dos graves eventos adversos associados ao uso das pomadas. Segundo as informações disponíveis, os eventos ocorreram, principalmente, com pessoas que tomaram banhos de mar, piscina ou mesmo de chuva após terem feito uso dos produtos.

Diante desse cenário e com o objetivo de eliminar os riscos sanitários associados aos produtos, a Vigilância do Jabotão dos Guararapes, realizou uma força tarefa envolvendo todos os profissionais da VISA, a fim de inspecionar os produtos associados, empresas e estabelecimentos de uma forma geral, adotando assim, desde o começo da situação, as medidas de fiscalização preventivas e cautelares de apreensão/interdição das pomadas e lotes determinados pela RDCNº02/23, em todos os estabelecimentos do município. Nesse sentido foram visitados 264 (duzentos e sessenta e quatro) estabelecimentos e 270 (duzentos e setenta) produtos interditados.

Imagem 9 Inspetor da VISA do Jabotão dos Guararapes durante fiscalização em loja de cosmético



Considerando que a vigilância sanitária tem verificado a falta das Boas Práticas na produção e manipulação de alimentos nas diversas padarias do município;

Considerando os diversos termos de notificações, apreensões, inutilizações e interdições nas padarias comprometendo a qualidade dos produtos oferecidos a população.

Outra importante ação desenvolvida pela VISA do município surgiu a partir da preocupação com as não conformidades encontradas nas panificadoras. Assim, a

Prefeitura do Jaboatão dos Guararapes e Secretaria de Saúde, através da Vigilância sanitária, realizou capacitações nos estabelecimentos das regionais 1,2,3,5,6 e 7, sobre segurança alimentar e boas práticas de manipulação e fabricação de alimentos. Nesse sentido, foram capacitados aproximadamente 400 (quatrocentos) profissionais.

A ação educativa teve como objetivo, melhorar as boas práticas de fabricação e manipulação, além de possibilitar que alimentos sejam comercializados com qualidade e segurança, minimizando os riscos de adoecer da população.

8 PROFISSIONAIS TRABALHANDO NO SUS

A Secretaria Municipal de Saúde apresenta força de trabalho composta por Servidores Efetivos, Servidores Contratados Temporariamente e Cargos Comissionados. Na tabela abaixo é possível verificar o quantitativo de profissionais ativos no final do ano de 2023 conforme tipo de vínculo.

Tabela 13 - Quantitativo de Servidores/vínculos da Secretaria Municipal de Saúde do Jaboatão dos Guararapes.

REGIONAL	EFETIVOS	CONTRATADOS	COMISSIONADOS	TOTAL
Complexo	2		21	23
Nível Central/Reg V	102	13	54	169
I	422	88	11	521
II	409	83	4	496
III	185	27	2	214
IV	121	43	6	170
V	378	72	14	464
VI	355	145	24	524
VII	281	62	12	355
TOTAL	2255	533	148	2.936

Fonte: CGT/SMS

É importante destacar que mais de 70% da força de trabalho está representada por servidores efetivos.

9 OBRAS E MANUTENÇÃO

Em 2023, a equipe de obras da Secretaria de Saúde do Município seguiu realizando reformas e manutenções nas unidades de saúde do Jaboaão dos Guararapes. Destacam-se a requalificação de 11 unidades de saúde: USF Dois Carneiros, USF Sítio das Queimadas, USF Socorro, USF Lote 1931, USF Jardim Monte Verde, Policlínica Mariinha Melo, SAMU, CTA e NAT, USF Nova Descoberta, USF Jardim Copacabana.

A construção do Ambulatório Especializado de Integração Ensino-Serviço do Jaboaão dos Guararapes, obra realizada com recursos COAPES, que contará com 15 salas, auditório e espaço para estudo de caso e campo de futebol, a obra foi finalizada em 2023 e a inauguração está prevista para os primeiros meses de 2024. Valor do recurso foi de R\$ 7.592.345,91.

Construções em Andamento: Policlínica Marcos Freire, Maternidade Maria Rita Barradas, Laboratório Municipal Zeferino Veloso. Todas com previsão de entrega para o ano de 2024.



Imagem 10 Reinauguração USF Sítio das Queimadas




Imagem 11 Ambulatório Especializado de Integração Ensino-Serviço do Jaboatão dos Guararapes

10 PROGRAMAÇÃO ANUAL DE SAÚDE (PAS) 2023

O monitoramento é parte do processo avaliativo que envolve coleta, análise sistemática e periódica das informações e dos indicadores de saúde previamente definidos. Permite assim, verificar se as ações estão sendo operacionalizadas conforme planejado e alcançando os resultados esperados. Portanto, o monitoramento produz subsídios à avaliação, sendo interligados e complementares. Os indicadores mantêm relação com as ações e seus objetivos correspondente do PMS.

A metodologia adotada para o monitoramento e avaliação do PMS 2022-2025 contempla os próprios instrumentos de Planejamento do SUS: a Programação Anual de Saúde (PAS), o Relatório Detalhado Quadrimestral (RDQ) e o Relatório Anual de Gestão (RAG). A avaliação anual da PAS consiste numa análise quantitativa e qualitativa de todos os 210 indicadores do PMS (ANEXO I). A análise quantitativa corresponde ao grau de cumprimento dos indicadores e das ações a partir de uma escala numérica com cinco pontos de cortes, a saber:

PERCENTUAL DO ALÇANCE DA META	QUALIFICAÇÃO
0%	Não Realizado - situação de perigo / fragilidade. Deverão ser analisados as causas do não cumprimento da meta e realizar novas ações que permitam a superação das dificuldades para cumprimento dos objetivos e metas previstas.
1% a 30%	Baixo Desempenho – situação de cuidado. Deverão ser analisadas as causas das dificuldades para cumprimento dos objetivos e metas previstas e a intensificação, aperfeiçoamento e/ou realização de novas ações com o

PERCENTUAL DO ALCANCE DA META	QUALIFICAÇÃO
	objetivo de cumprimento das metas.
31% a 70%	Médio Desempenho - demonstra uma situação intermediária na qual as ações previstas precisam ser intensificadas ou aperfeiçoadas.
71% a 99 %	Alto Desempenho - indica uma situação de ótima capacidade de gestão em que as ações foram implementadas para o alcance dos objetivos.
100%	Realizado

Para o ano de 2023, 26 (12%) das metas contidas no Plano Municipal de Saúde não foram previstas sendo aguardadas para os anos seguintes.

Das metas que atingiram 100% de realização, ou seja, foram classificadas como Realizadas, totaliza-se 69 (33%).

Consideradas como Alto desempenho, foram constatadas 6 (3%); Como Médio desempenho foram totalizadas 15 (7%); Como Baixo desempenho foram classificadas 6 (3%).

O total de metas classificadas como Não realizadas totalizaram 88 (42%).

11 EXECUÇÃO ORÇAMENTÁRIA E FINANCEIRA

INDICADORES E DEMONSTRATIVOS ORÇAMENTÁRIOS E FINANCEIROS RELATÓRIO RESUMIDO DA EXECUÇÃO ORÇAMENTÁRIA (RREO) – ANÁLISE E CONSIDERAÇÕES GERAIS

Com relação à execução orçamentária e financeira realizada no 3º quadrimestre de 2023, no tocante as despesas totais com Ações e Serviços Públicos de Saúde, registra-se um empenhamento no valor total de R\$ 414.412.825,48 cujo R\$ 173.215.441,10 com recursos próprios e R\$ 241.197.384,38 com recursos do SUS e o recebimento no montante de R\$ 396.570.872,14.

Tabela 14 Despesas totais com ações e serviços públicos de saúde. Jabotão dos Guararapes, 2023.

FONTE	RECEBIDO	EXECUTADO (EMPENHADO)
RECURSOS PRÓPRIOS	R\$ 181.079.772,82	R\$ 173.215.441,10
RECURSOS DO SUS	R\$ 215.491,099,32	R\$ 241.197.384,38
TOTAL	R\$ 396.570.872,14	R\$ 414.412.825,48

Fonte: PSAL.3ºquadrimestre de 2023.

Com relação aos Restos a Pagar inscrito no exercício de 2023 no montante de R\$ 9.182.458,29, já foi pago 90,47% desse valor,e cancelado o valor R\$ 339.847,09 restando o saldo a pagar de R\$ 534.852,68.

Tabela 15 Relação de restos a pagar por programa. Jabotão dos Guararapes, 2023.

PROGRAMA	RP Inscrito	RP pago	RP cancelado	Saldo
-----------------	--------------------	----------------	---------------------	--------------

1016 - Vigilância em Saúde	369.673,08	271.323,17	41.758,40	56.591,51
1038 - Média e Alta Complexidade	2.446.476,35	2.343.523,27	4.727,18	98.225,90
1039- Assistência Farmacêutica	R\$ 540.904,89	R\$ 483.945,79	R\$ 46.923,10	R\$ 10.036,00
1080 - Atenção Primária em Saúde	R\$ 1.121.316,01	R\$ 830.106,62	R\$ 60.266,70	R\$ 230.942,69
1095 - Coronavírus - COVID-19	R\$ 68.000,00	R\$ 67.992,50	R\$ 7,50	-
2028- Gestão em Saúde	R\$ 4.636.087,96	R\$ 4.310.867,17	R\$ 186.164,21	R\$ 139.056,58
TOTAL	R\$ 9.182.458,29	R\$ 8.307.758,52	R\$ 339.847,09	R\$ 534.852,68

Fonte: Sistema PSAL, 3º quadrimestre de 2023

11.1 EXECUÇÃO RECURSOS PRÓPRIOS

Quanto ao cumprimento do limite mínimo para as despesas com Ações e Serviços Públicos de Saúde (ASPS), temos:

Tabela 16 Valor de receita e despesas com Ações e Serviços Públicos de Saúde. Jaboatão dos Guararapes.

ITENS	EXECUTADO ATÉ O 3º QUADRIMESTRE
-------	---------------------------------

Receita de Impostos e Transferências Constitucionais vinculada conforme a LC 141/2012 (A)	R\$ 1.048.225.441,03
Despesas com Recursos Próprios em ASPS (B)	R\$ 173.215.441,10
Recursos Próprios aplicados em ASPS- em % (C= B/A*100) - (Despesas Empenhadas)	16,52%

Fonte: - Sistema PSAL, 3º quadrimestre de 2023

Na arrecadação de impostos pelo município, o total das receitas realizadas para apuração da aplicação em ações e serviços públicos de saúde foi de R\$ 1.048.225.411,03, sendo 15% desse valor no montante de R\$ 157.233.811,65.

Tabela 17 Valor das receitas de impostos e transferências constitucionais legais. Jaboatão dos Guararapes, 3º quadrimestre de 2023.

RECEITAS RESULTANTES DE IMPOSTOS E TRANSFERÊNCIAS CONSTITUCIONAIS LEGAIS	PREVISÃO INICIAL	PREVISÃO ATUALIZADA	RECEITAS REALIZADAS ATÉ O 2º BIMESTRE DE 2023
Receita de Impostos	438.417.200,00	438.417.200,00	422.074.588,85
Receita de transferência Constitucionais Legais	835.415.600,00	R\$ 835.415.600,00	626.150.822,18
TOTAL	1.273.832.800,00	1.273.832.800,00	1.048.225.411,03

Fonte: - Sistema PSAL, 2º quadrimestre de 2023

Quanto ao cumprimento do limite mínimo para as despesas com Ações e Serviços Públicos de Saúde (ASPS), registra-se um empenhamento no valor de R\$ 173.215.441,10, sendo R\$ 173.188.045,07 liquidado e R\$ 171.647.777,14 pago até o 3º quadrimestre de 2023, conforme demonstrado abaixo, por programa:

Tabela 18 Despesas por programa. Jaboatão dos Guararapes, 3º quadrimestre de 2023.

APURAÇÃO DO CUMPRIMENTO DO LIMITE MÍNIMO PARA APLICAÇÃO EM ASPS (Por programa)	DESPESAS EMPENHADAS	DESPESAS LIQUIDADAS	DESPESAS PAGAS
2051 - Vigilância em Saúde	7.646.821,65	7.646.821,65	6.646.821,65
2033 - Média e Alta Complexidade	55.961.772,17	55.944.619,78	55.944.619,78
2003 - Assistência Farmacêutica	6.778.768,28	6.778.768,28	6.686.316,28
2005 - Atenção Primária em Saúde	38.849.949,78	38.844.940,93	38.806.565,39
2020 - Gestão em Saúde	63.978.129,22	63.972.894,43	62.563.452,04
1004 – Fortalecimento das Ações estratégicas	-	-	-
2009- Coronavírus- COVID-19	-	-	-
Total das Despesas com ASPS	173.215.441,10	173.188.045,07	171.647.777,14

Fonte: Sistema PSAL, 3º quadrimestre de 2023

A Aplicação em Ações e Serviços Públicos de Saúde-ASPS encontra-se publicadas no Relatório Resumido da Execução Orçamentária (RREO), que tem por finalidade evidenciar a situação fiscal do Município de Jaboatão dos Guararapes, demonstrando a execução orçamentária da receita e da despesa.

11.2 EXECUÇÃO RECURSOS SUS

No tocante às transferências Fundo a Fundo, foram repassadas ao município do Jaboatão dos Guararapes o valor de R\$ 230.191.753,94, sendo: R\$ 214.992.799,32 proveniente da União, assim representadas:

1. Atenção Básica com 31,91% no montante de R\$ 68.616.976,48;
2. Média e Alta complexidade com 53,17% no montante de R\$ 114.316.346,53;
3. Vigilância em Saúde com 6,92% no montante de R\$ 14.857.294,79;
4. Assistência Farmacêutica com 1,94% no montante de R\$ 4.143.558,2; e
5. Gestão do SUS com 6,08% no montante de R\$ 13.058.623,28.

O recurso proveniente do Estado, representa 7,06% no montante de R\$ 15.198.954,62. Considera-se ainda um processo sistemático de transferência de recursos constitucionais e legais no âmbito federal e estadual, dentro do esperado para a realização da execução financeira.

No que condiz as Despesas com Saúde por grupos de natureza, podemos verificar as despesas apresentaram até o 3º quadrimestre do ano de 2023, os seguintes valores acumulados:

Tabela 19 Despesas com saúde por grupo de natureza. Jaboatão dos Guararapes.

DESPESAS COM SAÚDE (POR GRUPO DE NATUREZA DE DESPESA)	DOTAÇÃO INICIAL	DOTAÇÃO ATUALIZADA	EMPENHADAS ATÉ O 3º QUADRIMESTRE DE 2023
Pessoal e Encargos Sociais	162.060.800,00	193.874.356,76	181.979.421,47
Juros e Encargos da Dívida	-	-	-
Outras Despesas Correntes	228.449.500,00	250.548.205,21	228.119.413,67
DESPESAS CORRENTES	390.510.300,00	411.954.719,61	375.441.260,61
Investimentos	13.975.500,00	22.564.186,00	4.290.620,49

Inversões Financeiras	1.000,00	1.000,00	-
Amortização de Dívidas	-	-	-
DESPESAS DE CAPITAL	13.976.500,00	20.115.206,57	4.313.990,34
TOTAL DAS DESPESAS COM SAÚDE	404.486.800,00	464.538.768,54	414.412.825,48

Com relação ao Demonstrativo da Execução Financeira, pode-se observar uma maior execução da Atenção Básica e da Média e Alta Complexidade, com despesa empenhada. Sendo no valor de R\$ 305.649.711,84, o que contempla a prestação de serviços pela rede complementar e serviços laboratoriais.

Tabela 20 Despesas com saúde por programa. Jaboatão dos Guararapes.

DESPESAS COM SAÚDE (POR PROGRAMA)	DOTAÇÃO INICIAL	DOTAÇÃO ATUALIZADA	EMPENHADAS ATÉ O 2º QUADRIMESTRE DE 2023
1004 - Fortalecimento das Ações estratégicas	1.000.000,00	1.000.000,00	-
2003 - Assistência Farmacêutica	12.939.500,00	23.513.137,19	18.763.796,11
2005 - Atenção Primária em Saúde	107.848.100,00	127.995.017,04	111.381.423,85
2009- Coronavírus - COVID-19	-	-	-

2020 - Gestão em Saúde	60.907.200,00	66.119.614,45	64.199.087,76
2033 - Média e Alta Complexidade	197.423.900,00	217.097.653,63	194.268.287,99
2051- Vigilância em Saúde	24.368.100,00	28.813.346,23	25.800.229,77
TOTAL	404.486.800,00	464.538.768,54	414.412.825,48

Fonte: PSAL, 3º quadrimestre de 2023.

Quanto à rede complementar, R\$ foi pago com as fontes SUS e Tesouro, aos prestadores de serviço, de acordo com a produção realizada no quadrimestre, conforme tabela abaixo:

Tabela 21- Pagamentos SUS+ Tesouro realizados aos prestadores da rede complementar, 3º Quadrimestre de 2023.

Jaboatão dos Guararapes.

CNES	RAZÃO SOCIAL	Nº contrato	AGO/23	SET/23	OUT/23	NOV/23	DEZ/23	TOTAL
5858712	Centro de Diagnósticos Boris Berenstein LTDA	003/2022 - SMS	12.927,06	10.615,65	9.218,13	10.830,78	-	43.591,62
6501834	CEMED LTDA	002/2022 - SMS	68.891,94	52.093,22	62.162,97	66.644,12	-	249.792,25
5855403	Ergocardio Medicina LTDA	007/2022 - SMS	35.390,80	37.779,80	34.672,80	34.931,60	-	142.775,00
5069319	Central de Atendimento Médico Santo Expedito LTDA	030/2022 - SMS	32.608,52	Contrato não prorrogado				32.608,52
2352125	Ultrassonografia de Jaboatão LTDA EPP	050/2021 - SMS	54.607,95	40.218,56	31.088,03	46.948,13	-	172.862,67
7806701	Mariano Prótese Dentária LTDA	040/2022 - SMS	36.000,00	36.000,00	36.000,00	36.000,00	-	144.000,00
5194490	Anatômica Serviços de Cirurgia e Anatomia Patológica LTDA	035/2021 - SMS	47.229,22	41.314,28	33.744,25	34.024,05	-	156.311,80
7432690	Centro de Apoio e Integração de Portadores de Necessidades Especiais	034/2021 - SMS	39.429,75	36.971,00	39.651,11	38.184,60	36.081,68	190.318,14
2346664	Clínica Radiológica de Jaboatão LTDA	028/2022 - SMS	26.842,19	44.362,04	38.644,13	-	-	109.848,36
3055345	Ultrassonografia Médica de Pernambuco LTDA	054/2021 - SMS	148.113,37	129.741,28	145.336,34	138.500,45	-	561.691,44
9430644	Martins e Alves Oftalmologia LTDA	037/2019 - SMS	293.832,87	243.391,43	197.205,71	176.310,16	-	910.740,17

3681548	Fundação Altino Ventura	069/2018 - SMS	301.689,04	250.343,02	117.630,93	115.590,89	-	785.253,88
6228791	P.S.M - Prestadora de Serviços Médicos	070/2018 - SMS	481.227,12	521.231,47	204.981,49	634.254,63	-	1.841.694,71
3650413	Serviço Oftalmológico de Pernambuco LTDA - SEOPE	071/2018 - SMS	432.664,94	390.494,88	388.935,81	-	-	1.212.095,63
9125086	Fundação Giacomio e Lúcia Perrone	062/2018 - SMS	106.227,99	104.429,44	106.089,64	102.381,86	104.623,13	523.752,06
5356067	Instituto Alcides D' Andrade Lima - Hospital Memorial Jaboatão	049/2021 - SMS (ambulatorial)	116.969,20	89.003,09	110.446,57	102.193,03	-	418.611,89
5356067	Instituto Alcides D' Andrade Lima - Hospital Memorial Jaboatão	045/2021 - SMS (vascular)	85.310,46	88.006,18	86.407,54	3.060,00	-	262.784,18
5356067	Instituto Alcides D' Andrade Lima - Hospital Memorial Jaboatão	043/2021 - SMS (hospitalar)	4.505.478,59	4.179.954,92	3.931.375,74	2.224.261,53	2.519.049,54	17.360.120,32
2319454	Instituto Alcides D' Andrade Lima - Hospital Memorial Guararapes	048/2021 - SMS (ambulatorial)	129.394,12	119.381,15	77.961,36	121.559,12	-	448.295,75
2319454	Instituto Alcides D' Andrade Lima - Hospital Memorial Guararapes	046/2021 - SMS (vascular)	78.384,84	85.508,30	78.686,40	2.180,00	-	244.759,54
2319454	Instituto Alcides D' Andrade Lima - Hospital Memorial Guararapes	044/2021 - SMS (hospitalar)	2.203.029,82	2.044.859,04	1.747.536,75	1.710.542,01	1.474.806,14	9.180.773,76
9499199	Instituto Ricardo Selva	055/2018 - SMS	1.345.587,10	1.344.363,10	1.270.441,10	391.721,12	391.721,12	4.743.833,54
Total			10.581.836,89	9.890.061,85	8.748.216,80	5.990.118,08	4.526.281,61	39.736.515,23

Fonte: GCAA/SREG/SMS

11.3 RELATÓRIO RESUMIDO DA EXECUÇÃO ORÇAMENTÁRIA (RREO)

Demonstrativo da Lei de Responsabilidade Fiscal

Demonstrativo da Lei de Responsabilidade Fiscal

UF: Pernambuco MUNICÍPIO: Jaboatão dos Guararapes

RELATÓRIO RESUMIDO DA EXECUÇÃO ORÇAMENTÁRIA

DEMONSTRATIVO DAS RECEITAS E DESPESAS COM AÇÕES E SERVIÇOS PÚBLICOS DE SAÚDE

ORÇAMENTOS FISCAL E DA SEGURIDADE SOCIAL

Exercício de 2023

Dados Homologados em 29/01/24 18:30:27

RECEITAS RESULTANTES DE IMPOSTOS E TRANSFERÊNCIAS CONSTITUCIONAIS E LEGAIS	PREVISÃO INICIAL	PREVISÃO ATUALIZADA (a)	RECEITAS REALIZADAS	
			Até o Bimestre (b)	% (b/a) x 100
RECEITA DE IMPOSTOS (I)	438.417.200,00	438.417.200,00	422.074.588,85	96,27
Receita Resultante do Imposto Predial e Territorial Urbano - IPTU	173.374.500,00	173.374.500,00	156.642.546,48	90,35
IPTU	134.333.200,00	134.333.200,00	112.159.149,72	83,49

Multas, Juros de Mora, Dívida Ativa e Outros Encargos do IPTU	39.041.300,00	39.041.300,00	44.483.396,76	113,94
Receita Resultante do Imposto sobre Serviços de Qualquer Natureza - ITBI	22.213.100,00	22.213.100,00	24.220.944,57	109,04
ITBI	21.928.100,00	21.928.100,00	24.055.970,71	109,70
Multas, Juros de Mora, Dívida Ativa e Outros Encargos do ITBI	285.000,00	285.000,00	164.973,86	57,89
Receita Resultante do Imposto sobre Serviços de Qualquer Natureza - ISS	162.475.900,00	162.475.900,00	152.263.249,60	93,71
ISS	151.046.900,00	151.046.900,00	145.030.988,23	96,02
Multas, Juros de Mora, Dívida Ativa e Outros Encargos do ISS	11.429.000,00	11.429.000,00	7.232.261,37	63,28
Receita Resultante do Imposto sobre a Renda e Proventos de Qualquer Natureza Retido na Fonte - IRRF	80.353.700,00	80.353.700,00	88.947.848,20	110,70

RECEITA DE TRANSFERÊNCIAS CONSTITUCIONAIS E LEGAIS (II)	835.415.600,00	835.415.600,00	626.150.822,18	74,95
Cota-Parte FPM	183.407.100,00	183.407.100,00	167.098.259,75	91,11
Cota-Parte ITR	69.000,00	69.000,00	58.796,34	85,21
Cota-Parte do IPVA	79.382.000,00	79.382.000,00	81.108.867,61	102,18
Cota-Parte do ICMS	569.246.500,00	569.246.500,00	376.607.726,16	66,16
Cota-Parte do IPI – Exportação	3.311.000,00	3.311.000,00	1.277.172,32	38,57
Compensações Financeiras Provenientes de Impostos e Transferências Constitucionais	0,00	0,00	0,00	0,00
Desoneração ICMS (LC 87/96)	0,00	0,00	0,00	0,00
Outras	0,00	0,00	0,00	0,00
TOTAL DAS RECEITAS RESULTANTES DE IMPOSTOS E TRANSFERÊNCIAS CONSTITUCIONAIS E LEGAIS – (III) = (I) + (II)	1.273.832.800,00	1.273.832.800,00	1.048.225.411,03	82,29

DESPESAS	DOTAÇÃO	DOTAÇÃO	DESPESAS	DESPESAS	DESPESAS	Inscrit
----------	---------	---------	----------	----------	----------	---------

COM AÇÕES INICIAIS	ATUALIZADAS	EMPENHADAS	LIQUIDADAS	PAGAS	as em	
E	A (c)				Restos	
SERVIÇOS					a Pagar	
PÚBLICOS					Não	
DE SAÚDE		%	%	%	Process	
(ASPS) –	Até o	(d/ Até o	(e/ Até o	(f/ Até o	ados	
POR	bimestre	c) bimestre	c) bimestre	c) bimestre	(g)	
SUBFUNÇÃO	(d)	x (e)	x (f)	x (g)		
E		100	100	100		
CATEGORIA						
ECONÔMICA						
ATENÇÃO	39.647.200,00	45.295.409,78	38.849.948,57	38.844.948,53	38.806.568,55	5.008,85
BÁSICA						
(IV)						
Despesas	39.315.200,00	44.813.405,72	38.612.588,16	38.607.578,15	38.569.208,15	5.008,85
Correntes						
Despesas	332.000,00	482.000,00	237.364,06	237.364,06	237.364,06	0,00
de						
Capital						
ASSISTÊNCIA						
HOSPITALAR	73.415.700,00	63.104.502,17	55.961.778,68	55.944.618,97	55.944.618,97	17.152,39
AMBULATORIAL						
(V)						
Despesas	71.021.700,00	60.493.706,49	54.589.092,44	54.571.949,21	54.571.949,21	17.152,39
Correntes						
Despesas	2.394.000,00	2.610.800,68	1.372.675,58	1.372.675,58	1.372.675,58	0,00
de						
Capital						

SUPORTE

PROFILÁTICO E TERAPÊUTICO (VI)

6.184.300,00	7.807.300,00	6.778.768,28	6.778.768,83	6.686.318,83	6.686.318,64	85,00
--------------	--------------	--------------	--------------	--------------	--------------	-------

Despesas Correntes	6.182.300,00	7.805.300,00	6.778.768,28	6.778.768,85	6.686.318,85	66,00
--------------------	--------------	--------------	--------------	--------------	--------------	-------

Despesas de Capital	2.000,00	2.000,00	0,00	0,00	0,00	0,00
---------------------	----------	----------	------	------	------	------

VIGILÂNCIA SANITÁRIA (VII)

Despesas Correntes	0,00	0,00	0,00	0,00	0,00	0,00
--------------------	------	------	------	------	------	------

Despesas de Capital	0,00	0,00	0,00	0,00	0,00	0,00
---------------------	------	------	------	------	------	------

Despesas Correntes	0,00	0,00	0,00	0,00	0,00	0,00
--------------------	------	------	------	------	------	------

VIGILÂNCIA EPIDEMIOLÓGICA (VIII)

10.682.000,00	8.752.000,00	7.646.821,65	7.646.821,37	7.646.821,37	7.646.821,37	88,00
---------------	--------------	--------------	--------------	--------------	--------------	-------

Despesas Correntes	10.582.000,00	8.652.000,00	7.646.821,65	7.646.821,38	7.646.821,38	38,00
--------------------	---------------	--------------	--------------	--------------	--------------	-------

Despesas de Capital	100.000,00	100.000,00	0,00	0,00	0,00	0,00
---------------------	------------	------------	------	------	------	------

ALIMENTAÇÃO E NUTRIÇÃO (IX)	0,00	0,00	0,00	0,00	0,00	0,00	0,00	0,00
Despesas Correntes	0,00	0,00	0,00	0,00	0,00	0,00	0,00	0,00
Despesas de Capital	0,00	0,00	0,00	0,00	0,00	0,00	0,00	0,00
OUTRAS SUBFUNÇÕES (X)	61.747.200,00	66.717.200,00	63.978.129,22	63.972.894,43	62.563.459,89	62.563.459,89	5.234.779,93	5.234.779,93
Despesas Correntes	61.645.200,00	66.615.200,00	63.932.881,22	63.927.649,43	62.518.209,97	62.518.209,97	5.234.785,93	5.234.785,93
Despesas de Capital	102.000,00	102.000,00	45.248,00	45.248,00	45.248,00	45.248,00	0,00	0,00
TOTAL (XI) =	(IV + V + VI + VII + VIII + IX + X)	191.676.400,00	173.215.490,10	173.188.090,37	171.647.789,35	171.647.789,35	27.396.550,03	27.396.550,03

APURAÇÃO DO CUMPRIMENTO DO LIMITE MÍNIMO PARA APLICAÇÃO EM ASPS	DESPESAS EM EMPENHADAS (d)	DESPESAS LIQUIDADAS (e)	DESPESAS PAGAS (f)
Total das Despesas com ASPS (XII) = (XI)	173.215.441,10	173.188.045,07	171.647.777,14

(-) Restos a Pagar Inscritos Indevidamente no Exercício sem Disponibilidade Financeira (XIII)	0,00	N/A	N/A
(-) Despesas Custeadas com Recursos Vinculados à Parcela do Percentual Mínimo que não foi Aplicada em ASPS em Exercícios Anteriores (XIV)	0,00	0,00	0,00
(-) Despesas Custeadas com Disponibilidade de Caixa Vinculada aos Restos a Pagar Cancelados (XV)	0,00	0,00	0,00
(=) VALOR APLICADO EM ASPS (XVI) = (XII - XIII - XIV - XV)	173.215.441,10	173.188.045,07	171.647.777,14
Despesa Mínima a ser Aplicada em ASPS (XVII) = (III) x 15% (LC 141/2012)	157.233.811,65		
Despesa Mínima a ser Aplicada em ASPS (XVII) = (III) x % (Lei N/A Orgânica Municipal)			
Diferença entre o Valor Aplicado e a Despesa Mínima a ser Aplicada (XVIII) = (XVI (d ou e) - XVII)	15.981.629,45	15.954.233,42	14.413.965,49
Limite não Cumprido (XIX) = (XVIII) (Quando valor for inferior a zero)	0,00	0,00	0,00
PERCENTUAL DA RECEITA DE IMPOSTOS E TRANSFERÊNCIAS	16,52	16,52	16,37

CONSTITUCIONAIS E LEGAIS
 APLICADO EM ASPS (XVI /
 III)*100 (mínimo de 15%
 conforme LC n° 141/2012 ou %
 da Lei Orgânica Municipal)

CONTROLE DO VALOR REFERENTE AO PERCENTUAL MÍNIMO NÃO CUMPRIDO EM EXERCÍCIOS ANTERIORES PARA FINS DE APLICAÇÃO DOS RECURSOS VINCULADOS CONFORME ARTIGOS 25 E 26 DA LC 141/2012	Saldo Inicial (no exercício atual) (h)	Despesas Custeadas no Exercício de Referência			Saldo Final (não aplicado) (1) = (h - (i ou j))
		Empenhadas (i)	Liquidadas (j)	Pagas (k)	
Diferença de limite não cumprido em 2022	0,00	0,00	0,00	0,00	0,00
Diferença de limite não cumprido em 2021	0,00	0,00	0,00	0,00	0,00
Diferença de limite não cumprido em 2020	0,00	0,00	0,00	0,00	0,00
Diferença de limite não cumprido em exercícios anteriores	0,00	0,00	0,00	0,00	0,00
TOTAL DA DIFERENÇA DE LIMITE NÃO CUMPRIDO EM EXERCÍCIOS ANTERIORES (XX)	0,00	0,00	0,00	0,00	0,00

EXERCÍCIO DO EMPENHO	Valor Mínimo para aplicação em ASPS	Valor aplicado em ASPS no exercício	Valor aplicado além do limite	Total RP no exercício	RPNP inscritos Indevidamente	Valor inscrito em RP consi	Total de RP pagos (s)	Total de RP a pagar	Total de RP cancelados ou	Diferença entre o valor
----------------------	-------------------------------------	-------------------------------------	-------------------------------	-----------------------	------------------------------	----------------------------	-----------------------	---------------------	---------------------------	-------------------------

NHO ²	ASPS	io (n)	limite	cio	no	derad	(t)	prescr	aplica
	(m)		mínimo	(p)	Exercíc	o no		itos	do
			(o) =		io sem	Limit		(u)	além
			(n -		Disponi	e (r)			do
			m), se		bilidade =	(p			limite
			< 0,		e - (o				e o
			então		Finance	+ q))			total
			(o) =		ira q =	se <			de RP
			0		(XIIIId)	0,			cancel
						então			ados
						(r) =			(v) =
						(0)			((o +
									q) -
									u))
Empe									
nhos	157.233	173.215	15.981	1.567.	0,00	0,00	0,00	1.567.	15.981
de	.811,65	.441,10	.629,4	663,96				663,96	.629,4
2023		5	5						5
Empe									
nhos	146.971	164.047	17.075	5.925.	979.731	0,00	5.417.	183.95	17.731
de	.608,97	.041,36	.432,3	134,74	,39		798,85	2,26	.780,1
2022		9	9					3,63	5
Empe									
nhos	134.298	142.121	7.822.	1.025.	0,00	0,00	723.51	9.341,	292.67
de	.527,26	.293,67	766,41	535,32			5,16	36	8,80
2021									7.530.
Empe									
nhos	113.462	129.510	16.047	1.841.	0,00	0,00	1.634.	661,49	206.07
de	.363,17	.312,26	.949,0	422,35			681,40	9,46	15.841
2020		9	9						.869,6
									3
Empe									
nhos	118.435	125.754	7.318.	2.985.	403.236	0,00	2.797.	0,00	188.20
									7.533.

de . 752,67 . 540,25 787,58 733,64 ,16 531,09 2,55 821,19
2019

Empe
nhos 109.627 123.246 13.618 3.508. 3.508.4 0,00 3.451. 56.818 17.069
de .897,45 .003,24 .105,7 453,33 53,33 0,00 634,80 0,00 ,53 .740,5
2018 9 9

Empe
nhos 107.742 118.190 10.447 3.892. 0,00 3.419. 473.35 9.974.
de .668,29 .178,08 .509,7 830,38 0,00 0,00 477,28 0,00 3,10 156,69
2017 9

Empe
nhos 103.101 108.516 5.414. 395.29 0,00 195.92 199.36 5.215.
de .487,91 .033,77 545,86 2,85 0,00 0,00 6,67 0,00 6,18 179,68
2016

Empe
nhos 92.564. 97.099. 4.534. 1.556. 0,00 1.387. 169.84 4.365.
de 755,42 742,22 986,80 885,03 0,00 0,00 038,97 0,00 6,06 140,74
2015

Empe
nhos 87.696. 91.978. 4.282. 2.928. 2.928.9 0,00 2.608. 320.82 6.890.
de 160,92 769,65 608,73 914,16 14,16 0,00 091,21 0,00 2,95 699,94
2014

Empe
nhos 81.212. 86.391. 5.178. 3.905. 3.903.6 0,00 1.655. 2.250. 6.832.
de 575,04 074,92 499,88 961,53 92,77 0,00 788,46 0,00 173,07 019,58
2013

TOTAL DOS RESTOS A PAGAR CANCELADOS OU PRESCRITOS ATÉ O FINAL DO EXERCÍCIO ATUAL QUE AFETARAM O CUMPRIMENTO DO LIMITE (XXI) (soma dos saldos negativos da coluna "r")	0,00

TOTAL DOS RESTOS A PAGAR CANCELADOS OU PRESCRITOS ATÉ O FINAL DO EXERCÍCIO ANTERIOR QUE AFETARAM O CUMPRIMENTO DO LIMITE (XXII) (valor informado no demonstrativo do exercício anterior)	0,00
TOTAL DOS RESTOS A PAGAR CANCELADOS OU PRESCRITOS NO EXERCÍCIO ATUAL QUE AFETARAM O CUMPRIMENTO DO LIMITE (XXIII) = (XXI - XVII) (Artigo 24 § 1º e 2º da LC 141/2012)	0,00

CONTROLE DE RESTOS A PAGAR CANCELADOS OU PRESCRITOS CONSIDERADOS PARA FINS DE APLICAÇÃO DA DISPONIBILIDADE DE CAIXA CONFORME ARTIGO 24 § 1º e 2º DA LC 141/2012	Saldo Inicial (w)	Despesas Custeadas no Exercício de Referência			Saldo Final (não aplicado) ¹ (aa) = (w - (x ou y))
		Empenhadas (x)	Liquidadas (y)	Pagas (z)	
Restos a pagar cancelados ou prescritos em 2023 a ser compensados (XXIV)	0,00	0,00	0,00	0,00	0,00
Restos a pagar cancelados ou prescritos em 2022 a ser compensados (XXV)	0,00	0,00	0,00	0,00	0,00
Restos a pagar cancelados ou prescritos em 2021 a ser compensados (XXVI)	0,00	0,00	0,00	0,00	0,00
Restos a pagar cancelados ou prescritos em exercícios anteriores a serem compensados (XXVII)	0,00	0,00	0,00	0,00	0,00
TOTAL DE RESTOS A PAGAR CANCELADOS OU PRESCRITOS A COMPENSAR (XXVIII)	0,00	0,00	0,00	0,00	0,00

RECEITAS ADICIONAIS PARA O FINANCIAMENTO DA SAÚDE NÃO COMPUTADAS NO CÁLCULO DO MÍNIMO	PREVISÃO ATUALIZADA (a)	RECEITAS REALIZADAS		
		INICIAL	Até o Bimestre (b)	% (b/a) x 100
RECEITAS DE TRANSFERÊNCIAS PARA A SAÚDE (XXIX)	189.727.000,00	218.948.139,21	215.534.292,83	98,44
Provenientes da União	189.727.000,00	218.948.139,21	215.534.292,83	98,44
Provenientes dos Estados	0,00	0,00	0,00	0,00
Provenientes de Outros Municípios	0,00	0,00	0,00	0,00
RECEITA DE OPERAÇÕES DE CRÉDITO INTERNAS E EXTERNAS VINCULADAS A SAÚDE (XXX)	0,00	0,00	0,00	0,00
OUTRAS RECEITAS (XXXI)	0,00	0,00	0,00	0,00
TOTAL RECEITAS ADICIONAIS PARA FINANCIAMENTO DA SAÚDE (XXXII) = (XXIX + XXX + XXXI)	189.727.000,00	218.948.139,21	215.534.292,83	98,44

SUBFUNÇÕES E CATEGORIAS ECONÔMICAS NÃO	DOTAÇÃO INICIAL	DOTAÇÃO ATUALIZADA (c)	DESPESAS EMPENHADAS		DESPESAS LIQUIDADAS		DESPESAS PAGAS		Inscritas em Restos a Pagar Processados (g)
			Até o bimestre (d)	% (d/100)	Até o bimestre (e)	% (e/100)	Até o bimestre (f)	% (f/100)	
				100		100		100	

COMPUTAD									
AS NO									
CÁLCULO									
DO MÍNIMO									
ATENÇÃO	68.339.9082.838.6172.662.7187,	71.572.4686,	71.491.5286,	1.090.2					
BÁSICA	0,00	7,04	4,37	72 3,59	40 3,09	30 50,78			
(XXXIII)									
Despesas	65.437.4077.247.1670.770.0691,	70.071.5990,	70.033.2390,	698.470					
Correntes	0,00	6,00	1,84	62 0,99	71 1,54	66 ,85			
Despesas	2.902.5005.591.4511.892.65233,	1.500.87226,	1.458.29126,	391.779					
de	,00	,04	,53	85 ,60	84 ,55	08 ,93			
Capital									
ASSISTÊNC									
IA									
HOSPITALA	124.008.2153.993.1138.306.589,	136.609.688,	136.606.788,	1.696.8					
R E	00,00	53,63	15,82	81 58,08	71 18,34	71 57,74			
AMBULATOR									
IAL									
(XXXIV)									
Despesas	116.634.2143.536.0137.605.495,	135.986.994,	135.984.094,	1.618.5					
Correntes	00,00	06,69	89,75	87 51,15	74 11,41	74 38,60			
Despesas	7.374.00010.457.14701.026,06,7622.706,95,9622.706,95,978.319,								
de	,00	6,94	7	0 3	5 3	5 14			
Capital									
SUPORTE									
PROFILÁTI	6.705.20015.655.8311.985.0276,	11.606.6674,	11.606.6674,	378.358					
CO E	,00	7,19	7,83	55 9,52	14 9,52	14 ,31			
TERAPÊUTI									
CO (XXXV)									
Despesas	6.605.20015.555.8311.985.0277,	11.606.6674,	11.606.6674,	378.358					

Correntes, 00	7,19	7,83	05 9,52	61 9,52	61 ,31
Despesas de Capital	100.000,00	100.000,00	0,00	0,00	0,00

VIGILÂNCIA

A SANITÁRIA, 00 (XXXVI)	1.685.500,26	1.586.277,7	326.711,020	60 1	311.023,819	61 1	311.023,819	15.687,61	26
-------------------------	--------------	-------------	-------------	------	-------------	------	-------------	-----------	----

Despesas Correntes, 00	1.315.500,26	1.216.277,7	292.687,024	06 1	285.398,823	46 1	285.398,823	7.288,246	6
------------------------	--------------	-------------	-------------	------	-------------	------	-------------	-----------	---

Despesas de Capital	370.000,00	370.000,00	34.024,00	9,20	25.625,00	6,93	25.625,00	6,93	8.399,00
---------------------	------------	------------	-----------	------	-----------	------	-----------	------	----------

VIGILÂNCIA

A EPIDEMIOLOGICA (XXXVII)	11.860.600,00	18.335.066,75	17.695.4596	51 3,12	17.501.4395	45 0,38	17.501.2595	194.023,45	63
---------------------------	---------------	---------------	-------------	---------	-------------	---------	-------------	------------	----

Despesas Correntes	11.660.600,00	18.135.066,75	17.664.4597	40 3,12	17.470.4396	34 0,38	17.470.2596	194.023,33	63
--------------------	---------------	---------------	-------------	---------	-------------	---------	-------------	------------	----

Despesas de Capital	200.000,00	200.000,00	31.000,00	15,50	31.000,00	15,50	31.000,00	15,50	0,00
---------------------	------------	------------	-----------	-------	-----------	-------	-----------	-------	------

ALIMENTAÇÃO E NUTRIÇÃO (XXXVIII)

Despesas Correntes	0,00	0,00	0,00	0,00	0,00	0,00	0,00	0,00	0,00
--------------------	------	------	------	------	------	------	------	------	------

Despesas Correntes	0,00	0,00	0,00	0,00	0,00	0,00	0,00	0,00	0,00
--------------------	------	------	------	------	------	------	------	------	------

Despesas de Capital	0,00	0,00	0,00	0,00	0,00	0,00	0,00	0,00	0,00
OUTRAS SUBFUNÇÕES S (XXXIX)	211.000,00	453.414,40	220.958,54	185.191,44	185.191,44	35.767,00			
Despesas Correntes	111.000,00	352.605,86	220.958,56	185.191,45	185.191,45	35.767,00			
Despesas de Capital	100.000,00	100.808,59	0,00	0,00	0,00	0,00			
TOTAL DAS DESPESAS NÃO COMPUTADAS NO CÁLCULO DO MÍNIMO (XL) = (XXXIII + XXXIV + XXXV + XXXVI + XXXVII + XXXVIII + XXXIX)	212.810,00	4272.862,68	3241.197,84	237.786,40	237.702,15	3.410.900,11			

DESPESAS TOTAIS COM SAÚDE EXECUTADAS COM	DOTAÇÃO INICIAL	DOTAÇÃO ATUALIZADA A (c)	DESPESAS EMPENHADAS Até o bimestre	%	DESPESAS LIQUIDADAS Até o bimestre (d/	%	DESPESAS PAGAS Até o bimestre (e/	%	Inscritas em Restos a Pagar (f/ não
------------------------------------------	-----------------	--------------------------	------------------------------------	---	----------------------------------------	---	-----------------------------------	---	-------------------------------------

COM	(d)	c)	(e)	c)	(f)	c)	Process
RECURSOS		x		x		x	ados
PRÓPRIOS		100		100		100	(g)
E COM							
RECURSOS							
TRANSFER							
IDOS DE							
OUTROS							
ENTES							
ATENÇÃO							
BÁSICA (XL	107.987.1128.134.0111.512.687,	110.417.486,	110.298.086,	1.095.2			
I) = (IV	00,00 17,04 64,15 03 04,52	17 88,48	08 59,63				
+ XXXIII)							
ASSISTÊNC							
IA							
HOSPITALA							
R E							
AMBULATOR	197.423.9217.097.6194.268.289,	192.554.288,	192.551.388,	1.714.0			
IAL	00,00 53,63 87,99 48 77,86	69 38,12	69 10,13				
(XLII) =							
(V +							
XXXIV)							
SUPOORTE							
PROFILÁTI							
CO E							
TERAPÊUTI	12.889.5023.463.1318.763.7979,	18.385.4378,	18.292.9877,	378.358			
CO	0,00 7,19 6,11 97 7,80	36 7,80	96 ,31				
(XLIII) =							
(VI +							
XXXV)							
VIGILÂNCI	1.685.5001.586.277326.711,020,	311.023,819,	311.023,819,	15.687,			
A	,00 ,26 7 60 1	61 1	61 26				
SANITÁRIA							

(XLIV) =
(VII +
XXXVI)

VIGILÂNCIA

A

EPIDEMIOLOGICA (XLV) = 22.542.602,00 27.087.068,97 25.342.279,40 93,56 25.148.259,47 25.148.079,84 194.023,03 84,63
(VIII +
XXXVII)

ALIMENTAÇÃO E

NUTRIÇÃO

(XLVI) = 0,00 0,00 0,00 0,00 0,00 0,00 0,00 0,00
(IX +
XXXVIII)

OUTRAS

SUBFUNÇÕES

(XLVII) = 61.958.200,00 67.170.614,45 64.199.089,76 95,58 64.158.089,54 62.748.649,52 41.001,42 92,92
(X +
XXXIX)

TOTAL DAS

DESPESAS

COM SAÚDE (XLVIII) = 404.486.800,00 464.538.68,54 7414.412.25,48 889,21 410.974.84,60 488,47 409.350.53,69 188,12 3.438.340,88
(XI +
XL)

(-)

Despesas da Fonte: 211.167.900,00 271.223.48,93 241.197.84,38 388,93 237.786.39,53 487,67 237.702.76,55 387,64 3.410.944,85
Transferências da

União -
inciso I
do art.
5º da Lei
Complemen
tar
173/2020

TOTAL DAS
DESPESAS

EXECUTADA
S COM 193.318.9193.314.8173.215.489, 173.188.089, 171.647.788, 27.396,
RECURSOS 00,00 19,61 41,10 60 45,07 59 77,14 79 03
PRÓPRIOS
(XLIX)

FONTE: SIOPS, Pernambuco29/01/24 18:30:27

1 - Nos cinco primeiros bimestres do exercício, o acompanhamento será feito com base na despesa liquidada. No último bimestre do exercício, o valor deverá corresponder ao total da despesa empenhada.

2 - Até o exercício de 2018, o controle da execução dos restos a pagar considerava apenas os valores dos restos a pagar não processados (regra antiga). A partir do exercício de 2019, o controle da execução dos restos a pagar considera os restos a pagar processados e não processados (regra nova).

3 - Essas despesas são consideradas executadas pelo ente transferidor.

12 AUDITORIA

O Sistema Nacional de Auditoria (SNA) foi regulamentado pelo Decreto nº. 1.651/1995, estabelecendo que todas as esferas de governo devem organizar e implantar seus componentes do SNA, sob a supervisão da respectiva direção do SUS.

I - ATIVIDADES ENCERRADAS

1. Município – Jaboatão dos Guararapes.

Demandante – Secretaria Municipal de Saúde.

Órgão responsável pela auditoria – Componente Municipal do SNA.

Nº da Auditoria no SISAUD – 113

Finalidade – Avaliar a qualidade da assistência prestada aos usuários do SUS e cumprimento do contrato.

Status da auditoria – Encerrada

Unidade visitada – IMOP

RECOMENDAÇÕES:

- Providenciar Licença Sanitária atualizada de acordo com os preceitos estabelecidos no inciso IV do Art. 4º da RDC/Anvisa/MS nº 63, de 25 de novembro de 2011;
- Providenciar o Atestado de Regularidade emitido pelo Corpo de Bombeiros Militar de Pernambuco, atualizado, de acordo com o Art. 23, Inciso XIX da RDC/Anvisa/MS nº 63, de 25 de novembro de 2011;
- Providenciar atualização do Plano de Gerenciamento de Resíduos de Serviços de Saúde (PGRSS), como definido no Art. 7º da RDC/Anvisa/MS nº 222, de 28 de março de 2018;

- Atualizar os dados do serviço no Cadastro Nacional de Estabelecimentos de Saúde (CNES), de acordo com os preceitos estabelecidos no Art.13, da RDC/Anvisa/MS nº 63, de 25 de novembro de 2011;
- Dispor de profissional farmacêutico de acordo com o Art. 5º da Lei 13.021, de 8 de agosto de 2014, que define que no âmbito da assistência farmacêutica, as farmácias de qualquer natureza requerem, obrigatoriamente, para seu funcionamento, a responsabilidade e assistência técnica de farmacêutico habilitado na forma da lei;
- Providenciar adaptação dos sanitários da filial do serviço ao uso de pessoas com deficiência ou mobilidade reduzida, de acordo com os preceitos estabelecidos no Item 7.1 da Norma Brasileira ABNT NBR 9050, 4ª Edição, de 03 de agosto de 2020, Versão corrigida em 25 de janeiro de 2021.

Encaminhamentos: O relatório definitivo foi encaminhado à Superintendência de Regulação, Secretaria Municipal de Saúde, Vigilância Sanitária do Jaboatão dos Guararapes e ao serviço auditado IMOP.

2. Município – Jaboatão dos Guararapes.

Demandante – Secretaria Municipal de Saúde.

Órgão responsável pela auditoria – Componente Municipal do SNA.

Nº da Auditoria no SISAUD – 114

Finalidade – Avaliar a qualidade da assistência prestada aos usuários do SUS e cumprimento do contrato.

Status da auditoria – Encerrada

Unidade visitada – CLINICA DE OLHOS DE JABOATAO - MARTINS E ALVES OFTALMOLOGIA LTDA ME.

RECOMENDAÇÕES:

- Apresentar a Licença Sanitária do serviço atualizada, de acordo com os preceitos estabelecidos no inciso IV do Art. 4º da RDC/Anvisa/MS nº 63, de 25 de novembro de 2011;
- Disponibilizar documentação ou registro referente ao controle de vetores e pragas urbanas, de acordo com o disposto no inciso VIII, Art. 23 da RDC/Anvisa/MS nº 63, de 25 de novembro de 2011;
- Atualizar e manter atualizado os dados de registros dos profissionais do serviço no Cadastro Nacional de Estabelecimentos de Saúde (CNES), de acordo com os preceitos estabelecidos no Art.13, da RDC/Anvisa/MS nº 63, de 25 de novembro de 2011;
- Disponibilizar o Plano de Gerenciamento de Resíduos de Serviços de Saúde (PGRSS) do serviço, em formulário padrão de definição de porte do estabelecimento onde devem constar dados específicos sobre tipo, quantidade, acondicionamento e tratamento dos resíduos gerados pelo serviço, de acordo com a Agência Estadual de Meio Ambiente - CPRH e a Agência Pernambucana de Vigilância Sanitária – APEVISA;
- Disponibilizar documentação e registro referente à manutenção preventiva e corretiva dos equipamentos e instrumentos, de acordo com o disposto no inciso IX, Art. 23 da RDC/Anvisa/MS nº 63, de 25 de novembro de 2011;
- Providenciar sinalização indicativa de uso por pessoas com deficiência ou com mobilidade reduzida do único sanitário destinado ao uso do público em geral, assim como a devida adaptação, de acordo com o que dispõe o Item 7.1 da Norma Brasileira ABNT NBR 9050, 4º Edição, de 03 de agosto de 2020, versão corrigida em 25 de janeiro de 2021.

Encaminhamentos: O relatório definitivo foi encaminhado à Superintendência de Regulação, Secretaria Municipal de Saúde, Vigilância Sanitária do Jaboatão dos Guararapes e ao serviço auditado Clínica de Olhos de Jaboatão.

1. Município – Jaboatão dos Guararapes.

Demandante – Secretaria Municipal de Saúde.

Órgão responsável pela auditoria – Componente Municipal do SNA.

Nº da Auditoria no SISAUD – 115

Finalidade – Avaliar a qualidade da assistência prestada aos usuários do SUS e cumprimento do contrato.

Status da auditoria – Encerrada

Unidade visitada – **CLINICA DE OLHOS DE JABOATAO - MARTINS E ALVES OFTALMOLOGIA LTDA ME**

RECOMENDAÇÕES:

- Adotar medidas corretivas referentes ao preenchimento correto dos prontuários médicos observando o disposto na Resolução CFM nº 1.638, de 10 de julho de 2022;

Encaminhamentos: O relatório definitivo foi encaminhado à Superintendência de Regulação, Secretaria Municipal de Saúde, e ao serviço auditado CLINICA DE OLHOS DE JABOATAO.

2. Município – Jaboatão dos Guararapes.

Demandante – Secretaria Municipal de Saúde.

Órgão responsável pela auditoria – Componente Municipal do SNA.

Nº da Auditoria no SISAUD – 116

Finalidade – Avaliar a qualidade da assistência prestada aos usuários do SUS e cumprimento do contrato.

Status da auditoria – Encerrada

Unidade visitada – **HOSPITAL MEMORIAL GUARARAPES.**

RECOMENDAÇÕES:

- Apresentar o certificado de regularidade do corpo de Bombeiros atualizado, atendendo as exigências contidas no Código de segurança Contra Incêndio de Pânico (COSCIPI), em vigor no estado de Pernambuco.

Encaminhamentos: O relatório definitivo foi encaminhado à Superintendência de Regulação, Secretaria Municipal de Saúde, e ao serviço auditado HOSPITAL MEMORIAL GUARARAPES.

3. Município – Jabotão dos Guararapes.

Demandante – Secretaria Municipal de Saúde.

Órgão responsável pela auditoria – Componente Municipal do SNA.

Nº da Auditoria no SISAUD – 117

Finalidade – Avaliar a qualidade da assistência prestada aos usuários do SUS e cumprimento do contrato.

Status da auditoria – Encerrada

Unidade visitada – FUNDAÇÃO PERRONE

RECOMENDAÇÕES:

- Apresentar Licença Sanitária do serviço atualizada, de acordo com os preceitos estabelecidos no inciso IV do Art. 4º da RDC/Anvisa/MS nº 63, de 25 de novembro de 2011;
- Atualizar e manter atualizados os dados do serviço no Cadastro Nacional de Estabelecimentos de Saúde - CNES, de acordo com o Art.13, da RDC/Anvisa/MS nº 63, de 25 de novembro de 2011;
- Apresentar contrato válido com empresa de recolhimento de resíduos de serviços de saúde, de acordo com a Resolução CONAMA nº 358, de 29 de abril de 2005.

Encaminhamentos: O relatório definitivo foi encaminhado à Superintendência de Regulação, Secretaria Municipal de Saúde e ao serviço auditado FUNDAÇÃO PERRONE.

4. Município – Jabotão dos Guararapes.

Demandante – Secretaria Municipal de Saúde.

Órgão responsável pela auditoria – Componente Municipal do SNA.

Nº da Auditoria no SISAUD – 118

Finalidade – Avaliar a qualidade da assistência prestada aos usuários do SUS e cumprimento do contrato.

Status da auditoria – Encerrada

Unidade visitada – CENTRO DE APOIO E INTEGRAÇÃO DE PORTADORES DE NECESSIDADES ESPECIAIS.

RECOMENDAÇÕES:

- Atualizar e manter atualizados os dados do serviço no Cadastro Nacional de Estabelecimentos de Saúde - CNES, de acordo com os preceitos estabelecidos no Art.13, da RDC/Anvisa/MS nº 63, de 25 de novembro de 2011;
- Adaptar o banheiro destinado às pessoas com deficiência ou mobilidade reduzida, de acordo com os preceitos estabelecidos descritos nos itens: 7.5 d), 7.7.2.2.1, 7.7.2.2.2, 7.12.3, 7.11 e 5.3.5.3 da Norma Técnica de Acessibilidade da Associação Brasileira de Normas Técnicas ABNT NBR 9050, 4ª Edição, de 03 de agosto de 2020, Versão corrigida em 25 de janeiro de 2021.

Encaminhamentos: O relatório definitivo foi encaminhado à Superintendência de Regulação, Secretaria Municipal de Saúde e ao serviço auditado CENTRO DE APOIO E INTEGRAÇÃO DE PORTADORES DE NECESSIDADES ESPECIAIS.

II – ATIVIDADES EM ANDAMENTO

AUDITORIAS

1. Município – Jaboatão dos Guararapes.

Demandante – Secretaria Municipal de Saúde.

Órgão responsável pela auditoria – Componente Municipal do SNA.

Nº da Auditoria no SISAUD – 119

Finalidade – Analisar e verificar o preenchimento dos prontuários médicos.

Status da auditoria – Em andamento.

Unidade visitada – CENTRO DE APOIO E INTEGRAÇÃO DE PORTADORES DE NECESSIDADES ESPECIAIS.

Encaminhamentos: Relatório preliminar encaminhado ao prestador para conhecimento.

13 GESTÃO DA EDUCAÇÃO NA SAÚDE

No ano de 2023, foram adquiridos 4.284 materiais e equipamentos para as unidades de saúde, totalizando R\$864.596,14 reais em investimentos nessa modalidade. Na modalidade de construção e reforma, foram investidos no ano de 2023 R\$3.390.020,01 reais em unidades de saúde e na construção do Ambulatório Especializado Ensino-Serviço (AEES), que iniciou ainda no ano de 2022.

Foram finalizadas 5 unidades de saúde, sendo elas: USF Sítio das Queimadas (R\$ 258.837,64), USF Jardim Copacabana, SAMU, USF José Carlos Ribeiro, USF Cajueiro Seco, USF Nova Descoberta e 3 unidades que ainda estão em andamento, sendo elas construídas com contrapartida COAPES. A obra do Ambulatório Especializado Ensino-Serviço (AEES) foi entregue e conta com 15 consultórios especializados, auditório e espaço para estudo de caso, tem previsão de cerca de 1000 atendimentos mensais em sua capacidade máxima. Está na etapa de organização com previsão de início de funcionamento para Janeiro de 2024. O COAPES/JG prevê ainda a contrapartida pedagógica junto às Instituições de Ensino Superior Privadas e Públicas, onde são ofertados cursos, capacitações ou treinamentos, além de concessão de espaços físicos (salas ou auditórios), para os profissionais de saúde preceptores do município do Jaboatão.

Durante o ano de 2023 o DASHBOARD se tornou uma ferramenta de planejamento fundamental para a consolidação dos dados desta gerência, visto que proporciona diversas possibilidades de leitura, otimização de tempo; contribuindo para uma melhor visualização da distribuição dos campos de estágios no território; assim como das informações necessárias para o processo de monitoramento na rotina de trabalho.

Houve a realização do I Encontro de Formação de residentes, estagiários e supervisores de Farmácia, com um total de 90 participantes, entre os temas abordados, foi apresentada a cartilha do estágio curricular não obrigatório, que foi desenvolvida e compartilhada por meio do QR Code com a finalidade de disseminar

informações importantes sobre o estágio remunerado, como fluxos gerenciais do estágio, direitos e deveres do estagiário.

A Coordenação de Educação Permanente em Saúde realizou 98 processos de avaliação de projetos a serem desenvolvidos no município, com a deliberação de 92 cartas de anuência, 44.5% de crescimento em relação ao ano anterior (54), Além disso, realizamos apoio a 56 capacitações promovidas pelas áreas técnicas para os profissionais da rede de saúde.

O Núcleo de Evidências é formado por grupo de trabalho composto por servidores da Rede de Atenção à Saúde do Jaboatão dos Guararapes, foi Instituído através da PORTARIA SMS Nº025/2023 do dia 12 de janeiro de 2023. Tem como objetivo selecionar um coordenador e um validador do estudo para a elaboração de um produto do tipo Parecer Técnico-Científico apoiado na temática “Análise do processo de tomada de decisão no âmbito da assistência farmacêutica baseada no perfil epidemiológico local de doenças prevalentes no perímetro municipal”. No momento, o estudo se encontra em andamento.

O município do Jaboatão dos Guararapes aderiu ao Programa Saúde com Agente, com o objetivo de oferecer cursos técnicos para ACS e ACE. Estiveram inscritos 650 profissionais do município, desses, 602 profissionais concluíram o curso e receberam o certificado, sendo 486 de Técnico em Agente Comunitário de Saúde e 116 de Técnico em Vigilância em Saúde com Ênfase no Combate às Endemias. Foram habilitados 29 profissionais de nível superior do município para realizar a preceptoria e apoiar o desenvolvimento das atividades práticas nas áreas. Em apoio ao curso, o município entregou um kit a cada profissional contendo colete, bolsa e chapéu, além da entrega de 112 tensiômetros (um para cada equipe) para serem utilizados pelos agentes comunitários de saúde no processo de trabalho. Nos dias 03 e 04 de outubro de 2023 no Cine-Teatro Samuel Campelo foi realizada a formatura social dos ACS's e ACE's que finalizaram o curso.

Houve a criação da revista EPS Jaboatão em Foco, que tem o objetivo de realizar uma publicação semestral online, de caráter educativo e informativo,

dedicada a divulgar as ações de educação na saúde desenvolvidas pela Secretaria de Saúde do Jaboatão dos Guararapes.

Os cursos ofertados foram os Cursos de AIDIPI, Atendimento Pré-Hospitalar para SAMU, Aplicador ABA, iniciado em novembro e encontra-se em andamento e Conclusão do curso de especialização em Preceptoria e Gestão de Programas de Residência (Sírio Libanês).

Foi criado um GT - Grupo de Trabalho, formado por residentes multiprofissionais, coordenação do programa, membros da gestão e estudantes estagiários de graduação, no ano de 2023, podemos destacar a construção de 06 (seis) capítulos de livro, selecionados durante o I Congresso Luso-Brasileiro de Saúde Coletiva, evento internacional, e publicados pela editora Omnis Scientia, que compõem o livro Pesquisas e debates sobre a saúde coletiva : um intercâmbio entre Brasil e Portugal, Volume 1. De um modo geral, os textos analisam e apresentam o mapeamento dos Programas de Residência Multiprofissional em Saúde Coletiva da região nordeste do Brasil e mostram a participação de alguns núcleos profissionais que compõem os Programas, especialmente nas áreas da educação física, enfermagem, fisioterapia, odontologia, psicologia e saúde coletiva (sanitarista).

Um de nossos capítulos foi premiado entre os excelentes trabalhos selecionados para compor o livro, o capítulo intitulado: “Mapeamento e caracterização da área da enfermagem nos programas de residência multiprofissional em saúde coletiva no nordeste brasileiro”, que conquistou o 2º Lugar, recebendo menção honrosa.

14 PLANEJAMENTO E ORÇAMENTO

Foi realizada a aplicação do complemento do Piso da Enfermagem aos profissionais da rede própria e complementar junto ao Ministério da Saúde, através do InvestSUS, trabalho da Gerência de Planejamento em conjunto com a Gerência de Gestão do Trabalho, Gerência de Atenção Especializada, Gerência de Controle, Avaliação e Auditoria e Gerência Financeira e Contábil.

Foram solicitados junto ao Ministério da Saúde 137 médicos do Programa Mais Médicos na modalidade coparticipação, dos quais 20 já estão trabalhando no município. Também foram requisitadas 8 reforma de unidades de saúde com a inserção das propostas no Sistema de Monitoramento de Obras (SISMOB);

Vale destacar que em 2023, a Gerência de Planejamento e Orçamento organizou, em conjunto com o Conselho Municipal de Saúde, as PRÉ-CONFERÊNCIAS que aconteceram nos dias 14, 16, 21 E 23 DE MARÇO, e contou com 388 participantes. Nos dias 04 E 05 DE ABRIL DE 2023 aconteceu a 9ª CONFERÊNCIA MUNICIPAL DE SAÚDE, que contou com um total de 174 participantes. Um total de 97 Propostas foram aprovadas, sendo, 36 de abrangência Federal, 43 Estadual e 18 Tripartite. Foram eleitos 40 delegados.



Imagem 12 - Mesa de abertura da 9ª Conferência Municipal de Saúde do Jaboatão dos Guararapes



Imagem 13 - Plenária da 9ª Conferência Municipal de Saúde do Jaboatão dos Guararapes

15 CONSIDERAÇÕES FINAIS

O Relatório Anual de Gestão (RAG) é um importante instrumento de monitoramento e acompanhamento da execução das ações e serviços de saúde, através da demonstração dos recursos aplicados, auditorias realizadas, indicadores de saúde da população, oferta e produção de serviços públicos do Sistema Único de Saúde (SUS) Municipal.

A análise da gestão do ano de 2023 foi feita a partir de dados de produção e relatórios de serviços, sendo a maioria apresentada resumidamente no referido relatório. Valem ressaltar que a utilização dos recursos financeiros esteve pautada os aspectos da eficiência e efetividade, os quais são componentes fundamentais do planejamento estratégico, a fim de que o alcance das metas fosse otimizado.

ANEXO I
PROGRAMAÇÃO ANUAL DE SAÚDE 2023

ID	DESCRIÇÃO DA META PMS (2022-2025)	INDICADOR	UNIDADE DE MEDIDA	META PMS 2022-2025	PAS 2023	ALCANÇA DO PAS 2023	CLASSIFICAÇÃO PAS 2023
1	Realizar 03 ciclos anuais de monitoramento da PAS (quadrimestral)	Nº executado/nº planejado	Número	12	3	1	Baixo Desempenho
2	Implantar o Programa Amigo da Saúde	Nº de programa implantado	Número	1	1	0	Baixo Desempenho
3	Implantação de ponto eletrônico em todas as Unidades de Saúde e Secretaria de Saúde	% de Unidades de Saúde com Ponto Eletrônico implantado	Percentual	100	100	0	Realizado
4	Realizar Ouvidoria Itinerante em uma regional de saúde mensalmente, garantindo acesso contínuo em todas as regionais de saúde.	Nº de visitas itinerantes de Ouvidoria da Saúde realizadas	Número	48	12	0	Baixo Desempenho
5	Publicar o Regulamento da Ouvidoria da Saúde	Nº de regulamento publicado	Número	1	1	0	Baixo Desempenho
6	Publicar a Política Municipal de Readaptação do Servidor do Jaboatão dos Guararapes.	Nº de Política publicada	Número	1	1	0	Baixo Desempenho

7	Instituir plataforma de comunicação com os servidores e preceptores	Nº de plataformas instituídas	Número	1	1	0	Baixo Desempenho
8	Instituir o Programa de Acolhimento ao Servidor de Saúde	Nº de programas instituídos	Número	1	1	0	Baixo Desempenho

9	Realizar 1 ação do NIGESC em visitas às unidades de saúde por regional a cada quadrimestre	Nº de ações realizadas ao ano	Número	84	50	70	Médio Desempenho
10	Publicar o Plano de Ação Municipal de Educação Permanente em Saúde (PAMEPS)	Nº de Plano publicado	Número	1	1	1	Baixo Desempenho
11	Implantar o Núcleo de Evidências - NEV	Nº de Núcleo Implantado	Número	1	1	1	Baixo Desempenho
12	Ofertar 2 serviços/ produtos embasados em evidências científicas para decisões da gestão ao ano	Nº de serviços/produtos realizados pelo NEV/ano	Número	8	2	1	Baixo Desempenho
13	Implantar o núcleo de educação em Saúde na Vigilância Sanitária	Nº de Núcleo de Educação em Saúde na Vigilância Sanitária implantado	Número	1	1	0	Baixo Desempenho
14	Ampliar os recursos humanos (priorizando o concurso público) para atender as novas demandas de fiscalização sanitárias nas indústrias de alimentos no município.	Nº total de Recursos Humanos ampliados para atender as novas demandas de fiscalização sanitárias nas indústrias de alimentos no município.	Número	8	2	0	Baixo Desempenho

15	Ampliar os recursos estruturais, instrumentais e de veículos em 4 anos, para atender as novas demandas de fiscalização sanitárias nas indústrias de alimentos no município	% de indústrias de alimentos do município que passaram por fiscalização sanitária	Percentual	100	50	71,4	Médio Desempenho
16	Garantir a execução das ações e dar transparência a respeito dos dados sobre o financiamento da vigilância sanitária, conforme portaria ministerial nº 1378 de 9 julho de 2013	Nº de publicações sobre financiamento da Vigilância Sanitária	Número	12	3	0	Baixo Desempenho
17	Discutir no âmbito do município o direito dos servidores efetivos, de assumirem cargos de gestão na Secretaria de Saúde	Nº de reunião realizada com o objetivo de Discutir no âmbito do município o direito dos servidores efetivos, de assumirem cargos de gestão na Secretaria de Saúde	Número	1	0	0	Não pactuado

18	Discutir no âmbito do município a possibilidade do repasse de pecúnia aos servidores municipais, para a compra de fardamentos e acessórios, no mesmo modo previsto no Projeto de Lei municipal 031/21, que garante este direito aos guardas municipais de Jaboatão dos Guararapes	Nº de reunião realizada com o objetivo de discutir no âmbito do município a possibilidade do repasse de pecúnia aos servidores municipais, para a compra de fardamentos e acessórios, no mesmo modo previsto no Projeto de Lei municipal 031/21, que garante este direito aos guardas municipais de Jaboatão dos Guararapes	Número	1	0	0	Não pactuado
19	Realizar fóruns de discussão anuais para avaliar propostas aprovadas nas conferências de saúde	Nº de Fóruns de discussão para avaliar propostas aprovadas nas conferências de saúde	Número	4	1	0	Baixo Desempenho

20	Criar conselhos gestores em cada unidade de saúde do município, com representatividade do CMS, trabalhadores em saúde, usuários, gestores e entidades da sociedade civil organizada, com encontros mensais estabelecidos	% de Unidades de Saúde da Família municipais com Conselhos Gestores	Percentual	100	25	0	Baixo Desempenho
21	Criar campanhas para divulgação dos princípios do SUS, direitos e deveres dos usuários, cuidados com o meio ambiente e qualidade de vida usando mecanismos de divulgação às comunidades das ações e capacitações para controle social	Nº de campanhas criadas e divulgadas	Número	4	1	0	Baixo Desempenho
22	Criar capacitações para controle social	Nº de Capacitações realizadas	Número	2	0	0	Não pactuado
23	Capacitar multiplicadores para divulgação e fortalecimento do SUS em escolas, clubes de mães, de idosos, etc.	Nº de Capacitações realizadas	Número	2	1	100	Realizado

24	Garantir a participação do Conselho Estadual de Saúde (CES) de reuniões interconselhos municipais de Políticas Públicas com o intuito de fortalecer o controle social e as Políticas Públicas	% de Participação do CES nas reuniões interconselhos municipais de Políticas Públicas	Percentual	100	100	100	Realizado
25	Implantar um fórum permanente digital a cada 4 meses	Nº de fóruns permanentes digitais / ano	Número	12	3	0	Baixo Desempenho
26	Realização de reuniões periódicas com as categorias profissionais junto à secretaria de saúde do Jaboatão	Nº de Reuniões realizadas	Número	2	1	0	Baixo Desempenho
27	Implantar 7 Conselhos Regionais de Saúde (um por regional).	Número de Conselhos implantados por regionais	Número	1	2	0	Baixo Desempenho
28	Publicizar semestralmente as ações do Conselho em meios de comunicação	Número de publicações semestral as ações do Conselho em meios de comunicação	Número	8	1	1	Baixo Desempenho

29	Garantir a publicação/divulgação mensal prévia dos calendários das reuniões ordinárias do CMS para as Regionais e Unidades de Saúde	Número de publicação/divulgação de calendários das reuniões ordinárias do CMS por mês para as Regionais de Saúde	Número	4	1	1	Baixo Desempenho
30	Publicizar 100% dos relatórios da Comissão de Fiscalização dos conselhos municipal em meios de comunicação	% dos relatórios da Comissão de Fiscalização dos conselhos municipal publicitado em meios de comunicação por ano	Número	100	100	0	Realizado
31	Realizar 7 Fóruns Abertos do Conselho Municipal de Saúde nas Comunidades com o objetivo de ampliar e fortalecer a participação popular, considerando a diversidade social, efetivando o Controle Social e Gestão Participativa no âmbito do SUS	Numero de fórum comunitário anual realizados por regional	Número	7	7	0	Baixo Desempenho
32	Instituir um fórum comunitário anual com garantia de acesso à população jaboatonense	Numero de fórum comunitário realizado ao ano	Número	4	1	0	Baixo Desempenho

33	Realizar um diagnóstico sanitário das regionais de saúde do município	Nº de diagnóstico sanitário das regionais de saúde realizado	Número	1	1	1	Baixo Desempenho
34	Construir mapa de fluxo assistencial	Nº de mapa de fluxo assistencial construído	Número	1	1	1	Baixo Desempenho
35	Divulgar o mapa de fluxo assistencial	Nº de mapa de fluxo assistencial divulgado	Número	1	1	1	Baixo Desempenho
36	Ampliar de 80% para 90% o número de estabelecimentos de saúde da rede municipal no processo de regulação a partir da qualificação da a regulação descentralizada	Número de estabelecimentos de saúde com regulação descentralizada/ nº total de estabelecimentos de saúde da rede própria e complementar ao SUS*100	Percentual	90	90	97	Alto Desempenho
37	Reduzir o percentual de absenteísmo na rede própria de 58% para 48%	Percentual de redução de absenteísmo na rede própria	Percentual	48	2,5	8	Baixo Desempenho

38	Reduzir o percentual de absenteísmo na rede complementar de 26% para 22%	Percentual de redução de absenteísmo na rede complementar	Percentual	22	1	4	Baixo Desempenho
39	Realizar 13 auditorias/ano por equipe na rede complementar do SUS	Número de auditorias realizadas por ano	Número	52	13	4	Baixo Desempenho
40	Construir 04 unidades de Atenção Básica	Nº de Unidades de Atenção Básica construídas	Número	4	1	0	Baixo Desempenho
41	Reformar um quantitativo de 20 unidades de Atenção Básica	Nº de Unidades de Atenção Básica reformadas	Número	20	5	4	Baixo Desempenho
42	Retomar as obras da USF Jardim Coqueiral	Nº de obra retomada	Número	1	0	0	Não pactuado
43	Realizar reforma em 3 unidades de Média e Alta Complexidade	Nº de unidades de Média e Alta Complexidade reformadas	Número	3	0	1	Não pactuado
44	Garantir a conclusão das Obras da Maternidade no Município, com início aos atendimentos dos usuários do SUS	Nº de maternidades construídas e que oferecem atendimento aos usuários do SUS	Número	1	1	0	Baixo Desempenho

45	Ampliar a implantação de sistema de gestão da assistência farmacêutica integrado ao sistema operacional do operador logístico em 81 pontos de acesso a medicamentos/ produtos para saúde nas unidades de saúde	Número de unidades com sistema de gestão da assistência farmacêutica implantado e integrado ao sistema operacional do operador logístico/ ano	Número	81	20	0	Baixo Desempenho
----	----------------------------------------------------------------------------------------------------------------------------------------------------------------------------------------------------------------	-----------------------------------------------------------------------------------------------------------------------------------------------	--------	----	----	---	------------------

46	Publicar atualizações bianuais da Relação Municipal de Medicamentos Essenciais (02 atualizações) e da Relação Municipal de Produtos para Saúde Essenciais (02 atualizações)	Número de atualizações publicizadas no período de 04 anos	Número	4	2	0	Baixo Desempenho
47	Realizar 01 (uma) ação por Regional de Saúde por ano de promoção do uso racional de medicamentos (URM)	Número de ações realizadas por Regional de Saúde por ano	Número	7	7	0	Baixo Desempenho
48	Implantar 1 farmácia no CRSM	Nº de Farmácia Implantada	Número	1	1	0	Baixo Desempenho
49	Qualificar 1 farmácia no Centro de Referência de Saúde da Mulher (CRSM)	Nº de Farmácia qualificada	Número	1	1	0	Baixo Desempenho
50	Implantar o programa Remédio em Casa para usuários com dificuldades de locomoção portadores de hipertensão, diabetes e/ou dislipidemia	Programa Remédio em Casa implantado	Número	1	0	0	Não pactuado

51	Proporcionar ao trabalhador de saúde condições para execução do seu processo de trabalho, priorizando o fornecimento de EPI	Nº de EPIS em estoque na CAF/19 * 100	Percentual	100	100	100	Realizado
----	-----------------------------------------------------------------------------------------------------------------------------	---------------------------------------	------------	-----	-----	-----	-----------

52	Iniciar o processo de normatização da Assistência Farmacêutica Municipal por meio da confecção de 01 (um) Manual de Boas Práticas em Assistência Farmacêutica Municipal como instrumento norteador dos processos de trabalho da área	Manual confeccionado	Número	1	0	0	Não pactuado
53	Descentralizar a Vigilância Sanitária em 2 regionais de saúde no município	Nº de regionais de saúde com Vigilância Sanitária descentralizada	Número	2	0	1	Não pactuado
54	Ampliar de 30% para 50% ao ano o monitoramento das Unidades de Saúde (atenção básica e especializada).	% de aumento no monitoramento das Unidades de Saúde (atenção básica e especializada)	Percentual	50	5	0	Baixo Desempenho
55	Ampliar de 10% para 30% ao ano o monitoramento das Escolas da rede municipal pela Vigilância Sanitária	% de aumento no monitoramento das Escolas da rede municipal pela Vigilância Sanitária	Percentual	30	5	0	Baixo Desempenho

56	Garantir capacitação técnica continuada aos profissionais da vigilância sanitária (especialização, mestrado e doutorado)	% de profissionais com capacitação técnica continuada aos profissionais da vigilância sanitária (especialização, mestrado e doutorado)	Percentual	100	60	0	Médio Desempenho
57	Implantar a Municipalização da fiscalização sanitária nas Indústrias de Alimentos do Município	Municipalização implantada	Número	1	0	0	Não pactuado
58	Implantar postos de coleta para diagnóstico de arborvirose em 50% da Rede de Atenção a Saúde	% de unidades que realizam coletas para arborvirose.	Percentual	50	10	2	Baixo Desempenho
59	Implantar ficha de notificação de sequelas de COVID	Nº Ficha de Notificação para de sequelas de COVID implantada	Número	1	0	0	Não pactuado
60	Ofertar testagem RT PCR para diagnóstico de COVID-19 de forma descentralizada de acordo com cenário epidemiológico em 100% das policlínicas	% de aumento do número de policlínicas que realizam teste RT PCR para covid-19.	Percentual	1	0	0	Não pactuado

61	Implantar 1 equipe de atendimento virtual/digital para atender denúncias, esclarecer dúvidas, solicitações, realizar educação virtual monitoramento remoto da Vigilância Ambiental	Nº de equipe de atendimento virtual/digital implantada para atender denúncias, esclarecer dúvidas, solicitações, realizar educação virtual monitoramento remoto da Vigilância Ambiental	Número	1	1	0	Baixo Desempenho
62	Realizar 12 mutirões por ano de controle das arboviroses	Número de mutirões por ano	Número	12	12	0	Baixo Desempenho
63	Implantar 01 app do ACE conectado	01 app implantado	Número	1	0	0	Não pactuado
64	Territorializar 100% dos ACEs de campo	Percentual dos ACEs territorializados	Percentual	100	0	0	Não pactuado
65	Incorporar 94 ACE's na equipe de controle à arbovirose	Número de ACEs incorporados	Percentual	94	5	41	Baixo Desempenho
66	Atender 100% das demandas às denúncias envolvendo animais com suspeita de raiva.	Percentual de denúncias atendidas	Percentual	100	100	100	Realizado
67	Vacinar 80% da população de cães e gatos estimados para o município anualmente	Percentual de animais vacinados por ano	Percentual	80	80	62	Alto Desempenho
68	Enviar 100% dos encéfalos de animais com sinais clínicos da raiva identificados	Percentual de encéfalos enviados	Percentual	100	100	100	Realizado

69	Realizar testagem em 100% dos animais suspeitos de Leishmaniose Visceral anualmente	Percentual de animais suspeitos testados.	Percentual	100	100	100	Realizado
70	Realizar pesquisa entomológica na área domiciliar e peridomiciliar do animal reagente em 100% dos casos.	Percentual de áreas com casos de animais Reagentes p/ leishmaniose.	Percentual	100	100	0	Realizado
71	Realizar 100% consulta e diagnóstico laboratorial (Mormo e Anemia Infecciosa) dos animais de grande porte recolhidos.	Percentual dos animais recolhidos que realizaram consulta e exame laboratorial.	Percentual	100	100	100	Realizado
72	Implantar 01 laboratório de malacologia no CVA	01 laboratório implantado	Número	1	1	0	Baixo Desempenho
73	Realizar pesquisa para esquistossomose em 50% ao ano das coleções hídricas do município	Percentual de coleções hídricas pesquisadas ao ano	Percentual	50	50	0	Médio Desempenho

74	Implantar Ações de Prevenção de Acidentes e Violência contra Criança e Adolescente em uma escola por regional ao ano	Número de escolas que realizaram ações para implantação da política de prevenção de acidentes e violência contra criança e adolescente	Número	28	7	0	Baixo Desempenho
75	Elaborar 10 boletins epidemiológicos mensais.	Número de boletins epidemiológicos divulgados ao ano.	Número	120	120	120	Realizado
76	Implantar 1 serviço itinerante para realização de testagem para doenças negligenciadas e IST's de em áreas descobertas	Nº de serviço implantado	Número	1	1	0	Baixo Desempenho
77	Ampliar para 1.000 o número de exames coprocópicos para esquistossomose realizados ao mês	Número de exames coprocópicos realizados mensalmente ao ano	Número	12000	12000	5040	Realizado
78	Ampliar de 67,9% para 75% a proporção de cura para casos novos de Tuberculose	Proporção aumento de casos novos curados	Percentual	75	1	0	Baixo Desempenho
79	Ampliar de 77,8% para 80% a proporção de contatos examinados	Proporção de aumento dos contatos examinados	Percentual	80	0,5	0	Baixo Desempenho

80	Reduzir o abandono do tratamento de tuberculose de 14% para 10%	Proporção de redução de abandono	Percentual	10	1	0,3	Baixo Desempenho
81	Ampliar a testagem anti-HIV entre os casos novos de tuberculose de 64,9% para 75%	Proporção de aumento de testagem anti-HIV realizados entre os casos novos de TB.	Percentual	75	2,5	0	Baixo Desempenho
82	Ampliar de 60% para 100% o número de salas para realização de Prova tuberculínica nas policlínicas.	Percentual de Policlínicas com sala para realização de Prova tuberculínica	Percentual	100	20	80	Baixo Desempenho
83	Implantar a baciloscopia para hanseníase em 2 serviços de saúde do município	Número de serviços de saúde com baciloscopia pra hanseníase implantados.	Número	2	1	0	Baixo Desempenho
84	Manter a proporção de contatos de hanseníase examinados em pelo menos 82%/ano	Proporção de aumento de contatos examinados ao ano	Percentual	82	82	0,02	Alto Desempenho
85	Reduzir o abandono do tratamento de hanseníase de 19,38% para 10%	Proporção de redução do abandono do tratamento da hanseníase entre os casos novos	Percentual	10	2,34	0	Baixo Desempenho

86	Ampliar a proporção de cura da hanseníase de 77,5% para 80%	Proporção de aumento de pacientes novos curados	Percentual	80	0,62	0	Baixo Desempenho
87	Ampliar de 70,69% para 76% a avaliação de Grau de Incapacidade durante o diagnóstico nos casos novos notificados.	Proporção de avaliação do Grau de Incapacidade Física no diagnóstico dos casos notificados.	Percentual	76	1,32	0,9	Baixo Desempenho
88	Ampliar de 70,69% para 76% a avaliação de Grau de Incapacidade durante a cura nos casos novo notificados.	Proporção de avaliação do Grau de Incapacidade Física na cura dos casos notificados.	Percentual	76	1,32	0	Baixo Desempenho
89	Ampliar 15% anualmente da testagem rápida das IST's em Jaboaão	% de aumento dos testes rápidos realizados.	Percentual	52311	15	33	Baixo Desempenho
90	Monitorar e Acompanhar 100% dos pacientes notificados para HIV.	% de pacientes acompanhados.	Percentual	100	100	100	Realizado
91	Ampliar em 20% a investigação e discussão dos casos de transmissão vertical da sífilis.	% de aumento dos casos de sífilis congênita notificados discutidos.	Percentual	50	10	10	Baixo Desempenho
92	Monitorar e Acompanhar 100% dos pacientes notificados para Hepatites Virais.	% de paciente com consultas com médico infectologista	Percentual	100	100	100	Realizado

93	Implantar tratamento de hepatites virais em 100% dos pacientes diagnosticados	% de pacientes tratados em Jaboatão	Percentual	100	100	100	Realizado
94	Implantar a Vigilância dos Ambientes e Processos de Trabalho (VAPT) no município do Jaboatão dos Guararapes	Nº de Vigilância Implantada	Número	1	4	1	Baixo Desempenho
95	Matriciar 3 municípios ao ano na implantação e execução da PMSTT nos municípios do território de abrangência do CEREST	Nº de municípios matriciados/ano	Número	3	12	4	Baixo Desempenho
96	Matriciar 100% dos municípios do território de abrangência do CEREST quanto ao registro no SIA/SUS das doenças e agravos relacionados ao trabalho	% de municípios matriciados Número de registros de notificação compulsória inseridas no SINAN pelos municípios	Percentual	100	100	100	Realizado

97	Matriciar 100% dos municípios do território de abrangência do CEREST quanto ao registro no SIA/SUS das consultas médicas e/ou consulta profissional de nível superior na Atenção Especializada	% dos municípios matriciados	Percentual	100	100	100	Realizado
98	Monitorar 100% dos municípios do território de abrangência do CEREST para o registro de parecer denexo causal no SIA/SUS e Sinan/mês	% de municípios com parecer denexo causal inseridos adequadamente no SIA/SUS e Sinan	Percentual	100	100	100	Realizado
99	Realizar 12 inspeções sanitárias em saúde do trabalhador no território de abrangência	Número de Inspeções Sanitárias em Saúde do Trabalhador registradas no SIA/SUS pelo Cerest	Número	12	12	51	Baixo Desempenho
100	Realizar 12 atividades de apoio matricial em Saúde do Trabalhador com gestores e/ou Equipes da APS anualmente	Número de atividades realizadas no ano	Número	12	12	57	Baixo Desempenho

101	Realizar 12 atividades de apoio matricial em Saúde do Trabalhador com gestores e/ou Equipes da Atenção Especializada e de Urgência e Emergência	Número de atividades realizadas no ano	Número	12	12	56	Baixo Desempenho
-----	-------------------------------------------------------------------------------------------------------------------------------------------------	----------------------------------------	--------	----	----	----	------------------

102	Realizar ciclos quadrimestrais de monitoramento dos 11 indicadores preconizados na NOTA INFORMATIVA N°61/2018 - DSAST/SVS/MS	Número de monitoramento/ano	Número	3	3	3	Baixo Desempenho
103	Realizar 02 atividades em locais de trabalho que apresentam situação de maior vulnerabilidade/risco por ano	Número de ações realizadas/ano	Número	2	2	1	Baixo Desempenho
104	Matriciar os Conselhos Municipais de Saúde para a implantação de 03 Comissões Intersetoriais de Saúde do Trabalhador no território de abrangência do CEREST ao ano	Número de municípios matriciados/ano	Número	3	3	3	Baixo Desempenho
105	Ampliar o teste do pezinho para 10 equipes de atenção primária	Número de equipes da atenção primária que realizam teste do pezinho	Número	10	3	1	Baixo Desempenho
106	Implantar o teste da linguinha em 100% equipes da Atenção Primária com equipe de saúde bucal	% de equipes da atenção primária com equipe de saúde bucal que realizam teste da linguinha.	Percentual	100	40	0	Médio Desempenho

107	Informatizar 100% das salas de coleta de teste do pezinho	Percentual de salas de coleta informatizadas	Percentual	100	100	0	Realizado
108	Acompanhar 100% dos adolescentes em conflito com a Lei por meio das ações da AB	Percentual de adolescentes acompanhados	Percentual	100	100	100	Realizado

109	Implantar 01 Protocolo de Atenção a Crianças e Adolescentes vítimas de violência e tentativa de suicídio	Nº Protocolo implantado	Número	1	1	0	Baixo Desempenho
110	Implantar 01 Ambulatório de Referência para atendimento às crianças e aos adolescentes vítimas de violência sexual e tentativa de suicídio na Policlínica da Criança e do Adolescente	Nº de Ambulatório implantado	Número	1	1	0	Baixo Desempenho
111	Capacitar a rede de Atenção Básica para acolher a demanda de crianças e adolescentes vítimas de violência sexual e tentativa de suicídio.	% de Profissionais da Atenção Básica capacitados para acolher a demanda de crianças e adolescentes vítimas de violência sexual e tentativa de suicídio	Percentual	100	40	0	Médio Desempenho
112	Matriciar e monitorar as equipes da Atenção Básica na assistência Pré-natal.	% de Equipes da Atenção Básica Matriciados na Assistência pré-natal	Percentual	100	90	100	Alto Desempenho
113	Ampliar de 60% para 75% a proporção de nascidos vivos de Mães com 6 ou mais consultas de pré-natal	Percentual de nascidos vivos de Mães com 6 ou mais consultas de pré-natal	Percentual	75	70	65	Médio Desempenho

114	Realizar monitoramentos bimestrais das crianças de risco na Atenção Básica por regional de saúde	Número de ações realizadas/ano	Número	6	14	14	Baixo Desempenho
-----	--------------------------------------------------------------------------------------------------	--------------------------------	--------	---	----	----	------------------

115	Realizar 08 ações da Estratégia Amamenta e Alimenta Brasil (EAAB).	Número de ações realizadas	Número	8	38	100	Médio Desempenho
116	Implementar a Rede de Cuidado da Criança	Rede de Cuidado da Criança Implementada	Número	1	1	0	Baixo Desempenho
117	Implantar Linha de cuidado de atendimento às crianças com sífilis congênita	Linha de cuidado de atendimento às crianças com sífilis congênita implantada	Número	1	1	0	Baixo Desempenho
118	Realizar 14 ações anuais para implementação do pré-natal do parceiro na atenção básica	Percentual de registros de equipes de Saúde da Família realizando o pré-natal do parceiro	Número	56	14	100	Baixo Desempenho
119	Ampliar a realização do pré-natal do parceiro em 100% das equipes de saúde da família	Percentual de equipes de Saúde da Família realizando o pré-natal do parceiro	Percentual	100	80	100	Alto Desempenho
120	Implantar Política Municipal de Atenção à Saúde do Homem	Política de Cuidado de Atenção à Saúde do Homem implantada	Número	1	1	0	Baixo Desempenho
121	Instituir 14 ações anuais de monitoramento da condição de saúde da Pessoa Idosa na Atenção Básica	Número de ações realizadas	Número	56	14	14	Baixo Desempenho

122	Construir e implantar o Protocolo de Atendimento e Abordagem de Demências em Idosos na APS	Nº de Protocolo de Atendimento e Abordagem de Demências em Idosos na APS implantado	Número	1	1	0	Baixo Desempenho
123	Implementar a utilização do Guia de Alimentação Saudável em 100% das Unidades Básicas de Saúde	% de Unidades Básicas de Saúde com utilização do Guia de Alimentação Saudável	Percentual	100	60	100	Médio Desempenho
124	Promover ações de enfrentamento à obesidade nas 112 Unidades de Saúde da Família	Nº de USFs que promoveram ações de enfrentamento à obesidade	Número	112	28	112	Baixo Desempenho
125	Garantir o fornecimento de fórmulas especiais e dietas enterais, priorizando o atendimento da demanda dos casos de crianças com APLV, no prazo máximo de 30 dias	% de fórmulas especiais e dietas enterais fornecidas aos usuários solicitantes	Percentual	100	80	100	Alto Desempenho
126	Implantar o programa de segurança alimentar para pessoas (crianças e idosos) em situação de vulnerabilidade	Nº de Programa Implantado	Número	1	0	0	Não pactuado

127	Garantir o material para a realização da citopatologia, assegurando o resultado em um prazo máximo de 30 dias	Nº de licitações realizadas para compra de material para a realização da citopatologia	Número	2	1	1	Baixo Desempenho
128	Ampliar 30% o percentual de cobertura dos exames citopatológicos para prevenção do câncer de colo do útero em mulheres na faixa etária 25-64 anos	Percentual de cobertura de exame citopatológico para 1/3 de mulheres na faixa etária de 25-64 anos/ano	Percentual	30	26	28	Baixo Desempenho
129	Ampliar para 60% o percentual de cobertura dos exames de mamografia de rastreamento para detecção do câncer de mama em mulheres na faixa etária 50-69 anos	Percentual de cobertura de exame de mamografia para 1/2 de mulheres na faixa etária de 50-69 anos	Percentual	60	50	41	Médio Desempenho
130	Monitorar nas equipes da Atenção Básica, a realização no mínimo de 2 testes de sífilis/HIV por gestante	Percentual de equipes que realizaram no mínimo dois testes de sífilis/HIV para 60% das suas gestantes	Percentual	90	50	49	Médio Desempenho

131	Fornecer material para testagem de HIV e Sífilis junto às equipes da Atenção Básica para a realização no mínimo de 2 testes de sífilis/HIV por gestante	Número de testes HIV/Sífilis recebidos do Ministério da Saúde/Número de gestantes do município	Razão	2	2	6,7	Baixo Desempenho
132	Fornecer profissionais odontólogos, estrutura física e material para que 100% das equipes de Atenção Básica realizem, no mínimo, 1 consulta odontológica durante a gravidez	Percentual de equipes que realizaram, no mínimo, 1 consulta odontológica para 70% das suas gestantes	Percentual	100	70	41	Médio Desempenho
133	Matriciar e monitorar 100% das equipes de Atenção Básica na realização de, no mínimo, 1 consulta odontológica durante a gravidez	Percentual de equipes que realizaram, no mínimo, 1 consulta odontológica para 70% das suas gestantes	Percentual	100	70	41	Médio Desempenho
134	Garantir disponibilização de teste rápido de gravidez para garantir a captação de gestantes mais precocemente	Nº de processo licitatório para compra de teste rápido de gravidez	Número	1	1	1	Baixo Desempenho
135	Promover 98 ações por ano (Tema: uso de Álcool, tabaco, crack e outras drogas)	Número de ações Realizadas na Escola	Número	392	98	11	Alto Desempenho

136	Promover 98 ações por ano de acolhimento e monitoramento da Covid-19 nas Escolas	Número de ações Realizadas na Escola	Número	392	98	54	Alto Desempenho
137	Promover 98 ações por ano sobre direito sexual e reprodutivo e prevenção de IST/Aids	Número de ações Realizadas na Escola	Número	392	98	0	Alto Desempenho
138	Promover 98 ações de Educação em Saúde, Educação Popular e Mobilização Social nas Comunidades.	Número de ações Realizadas na Escola	Número	392	98	54	Alto Desempenho
139	Promover 98 ações de Educação em Saúde sobre promoção da cultura de paz, cidadania e direitos humanos	Número de ações Realizadas na Escola	Número	392	98	11	Alto Desempenho
140	Fornecer materiais para a realização das ações nas escolas	% de ações realizadas nas escolas com materiais necessários fornecidos pela SMS	Percentual	100	100	100	Realizado
141	Realizar levantamento de perfil de saúde, sociodemográfico e regional da pessoa com deficiência	Nº de levantamento de perfil de saúde, sociodemográfico e regional da pessoa com deficiência realizado	Número	1	0	1	Não pactuado

142	Incluir tradução em libras em 100% dos produtos audiovisuais produzidos pela Secretaria de Saúde	% de produtos audiovisuais produzidos pela Secretaria de Saúde com tradução em libras	Percentual	100	30	0	Baixo Desempenho
143	Capacitar 02 profissionais por unidade de saúde em libras	Nº de profissionais capacitados em libras por unidade de saúde da família	Número	272	68	0	Médio Desempenho
144	Confeccionar 2 produtos audiovisuais de saúde em Libras ao ano	Nº de vídeos produzidos	Número	8	2	0	Baixo Desempenho
145	Implantar a política municipal de saúde da população negra	Nº de Política implantada	Número	1	1	0	Baixo Desempenho
146	Promover 12 ações de saúde e Cidadania nos terreiros de matriz africana	Nº de ações de saúde e Cidadania nos terreiros de matriz africana realizadas	Número	12	3	3	Baixo Desempenho
147	Instituir grupo de trabalho em Saúde da população negra	Nº de grupo de trabalho em Saúde da população negra instituído	Número	1	0	0	Não pactuado
148	Capacitar profissionais de saúde para o atendimento da população de terreiro e LGBTQIA+	% de profissionais de saúde capacitados para o atendimento da população de terreiro e LGBTQIA+	Percentual	80	10	6	Baixo Desempenho

149	Garantir o tratamento medicamentoso durante a realização da hormonização masculinizante/feminilizante para travestis, mulheres e homens transexuais	% de travestis, mulheres e homens transexuais durante a realização da hormonização masculinizante/feminilizante com tratamento medicamentoso garantido	Percentual	100	25	0	Baixo Desempenho
150	Qualificar a assistência a pessoas LGBTQIA+ a partir da construção de espaços de educação permanente nas unidades da Atenção Básica e Atenção Especializada	% da rede qualificada na assistência a pessoas LGBTQIA+ nas unidades da Atenção Básica e Atenção Especializada	Percentual	80	25	0	Baixo Desempenho
151	Descentralizar e fortalecer a hormonização para as 07 regionais de saúde	Número de regionais realizando hormonização na rede municipal de saúde	Número	7	5	3	Baixo Desempenho
152	Instituir monitoramento dos insumos necessários às unidades de saúde da ESF	% de pedidos de insumos solicitados pelas unidades de saúde por pedidos de insumos entregues às unidades de saúde	Percentual	100	80	70	Alto Desempenho
153	Implantar 08 equipes de saúde bucal na Estratégia de Saúde da Família	Número de equipes de Saúde Bucal saúde da família implantadas.	Número	8	2	0	Baixo Desempenho
154	Implantar 13 Equipes de Saúde da Família (eSF)	Número de equipes de saúde da família implantadas.	Número	13	1	0	Baixo Desempenho

155	Implantar 1 Equipe de Consultório na Rua (eCR)	Número de equipes implantadas.	Número	1	0	0	Não pactuado
156	Ampliar novos pólos de academia da saúde para garantia em todas as regionais	Nº de Pólos de Academia da Saúde por regional	Número	4	4	0	Baixo Desempenho
157	Implementar Programa de Incentivo à Atividade Física	Nº de Programa Implementado	Número	1	0	0	Não pactuado
158	Implantar PEC em todas as equipes de Atenção Primária	Percentual de equipes com o PEC implantado.	Percentual	100	70	79	Médio Desempenho
159	Realizar mapeamento por imagem satélite do Loteamento Cidade Guararapes e Loteamento Nova Prazeres	% de mapeamento realizado	Percentual	100	0	0	Não pactuado
160	Realizar mapeamento das comunidades Carolinas, Briga do Galo, Jerusalém e comunidade do Canal, na Avenida José Rodovalho, em Jardim Piedade, para implantação de equipes da ESF	% de mapeamento realizado	Percentual	100	17	0	Baixo Desempenho
161	Alcançar 100% do mapeamento por imagem satélite das equipes de saúde da família	Percentual de equipes de saúde da família mapeadas.	Percentual	100	100	100	Realizado

162	Atualizar a territorialização em 100% das equipes de saúde da família	Percentual de equipes de saúde da família com processo de territorialização avaliados e atualizados.	Percentual	100	100	0	Realizado
163	Implementar a estratégia e horário estendido nas UBS ampliando acesso à saúde aos homens trabalhadores	Nº de UBS com estratégia implementada de horário estendido	Número	14	14	0	Baixo Desempenho
164	Implantar horário estendido nas Unidades Básicas de Saúde do município	Nº de Unidades Básicas de Saúde do município com horário estendido implantado	Número	14	14	0	Baixo Desempenho
165	Instituir o horário estendido em 2 equipes por regional de saúde, com garantia de segurança aos profissionais de saúde	Nº de equipes por regional com horário estendido	Número	14	2	0	Baixo Desempenho
166	Manter, fortalecer e qualificar as equipes NASF existentes no município	Nº de NASF mantidos e qualificados	Número	8	8	8	Baixo Desempenho
167	Incluir médico clínico junto com o ônibus odontológicos para atendimento em áreas descobertas	% de visitas de Odontomóvel que também ofertaram atendimento médico	Percentual	50	100	0	Realizado

168	Proporcionar ao trabalhador de saúde condições para execução do seu processo de trabalho priorizando transporte para visitas domiciliares em áreas rurais da Estratégia de Saúde da Família	Nº de viagens por área rural da Estratégia de Saúde da Família de difícil acesso com transporte da prefeitura por mês	Número	1	1	1	Baixo Desempenho
169	Garantir busca de estrutura física para funcionamento adequado da USF Tancredo Neves dentro do seu território de abrangência	Nº de imóveis identificados no território de abrangência para funcionamento da USF Tancredo Neves	Número	1	0	1	Não pactuado
170	Implementar Política Municipal de Práticas Integrativas e Complementares	Política Municipal de Práticas Integrativas e Complementares Implantada	Número	1	1	0	Baixo Desempenho
171	Capacitar os profissionais da AB para realizarem Práticas Integrativas	% de profissionais da AB capacitados para realização de Práticas Integrativas	Percentual	30	15	0	Baixo Desempenho
172	Dar treinamento ao Apoio administrativo e Equipes das USF e UBS para trabalhar com o sistema de Emissão de Cartão SUS	Nº de treinamentos realizados para Apoio administrativo e Equipes das USF e UBS para trabalhar com o sistema de Emissão de Cartão SUS	Número	40	10	7	Baixo Desempenho

173	Garantir equipamento e os insumos para emissão do cartão do SUS em cada unidade de Saúde	% de unidades com equipamentos e insumos para Cartão SUS	Percentual	100	50	54,54	Médio Desempenho
-----	------------------------------------------------------------------------------------------	----------------------------------------------------------	------------	-----	----	-------	------------------

174	Garantir a cobertura vacinal em campanhas de vacinação contra gripe, COVID-19, poliomielite e sarampo, atingindo a meta preconizada pelo Ministério da Saúde	(Total de campanhas selecionadas que alcançaram a cobertura vacinal preconizada / 4 campanhas) x 100	Percentual	100	50	75	Médio Desempenho
175	Implantar equipe itinerante para vacinação de rotina em área descoberta	Nº equipes itinerantes realizando vacinação de rotina em área descoberta	Número	7	6	1	Baixo Desempenho
176	Implementar o PEC em 100% das salas de vacina da Atenção Básica	Proporção de salas de vacina da Atenção Básica alimentando o PEC	Percentual	100	60	48	Médio Desempenho
177	Executar 10 ações anuais de divulgação da RAPS	Número de ações realizadas anualmente	Número	40	10	10	Baixo Desempenho
178	Realizar 3 ações anuais voltadas para a população em situação de rua	Nº de ações anuais realizadas	Número	3	3	12	Baixo Desempenho
179	Instituir Protocolo Municipal de estratificação de risco em saúde mental	Número de protocolo municipal de estratificação de risco em saúde mental instituído.	Número	1	1	0	Baixo Desempenho
180	Implementar Protocolo Municipal de estratificação de risco em saúde mental	Numero de Protocolo Municipal de estratificação de risco em saúde mental implantado	Número	1	1	0	Baixo Desempenho

181	Implantar linha de cuidado para as pessoas com morbidade filarial	Nº de linha de cuidado implantada	Número	1	1	0	Baixo Desempenho
182	Qualificar a Base Central do SAMU junto ao MS	Nº de Bases qualificadas	Número	1	0	0	Não pactuado
183	Implantar e habilitar 1 motolância	Nº de motolâncias habilitadas	Número	1	1	0	Baixo Desempenho
184	Ampliar frota com mais uma USA na base descentralizada	Nº de USA descentralizada implantada	Número	1	1	0	Baixo Desempenho
185	Implantar e habilitar 3 Unidades de Suporte Básico (USB) - totalizando 8 USB	Nº de USB implantadas	Número	3	0	0	Não pactuado
186	Implantar o protocolo de o Fluxo Assistencial Odontológico Especializado.	Nº de protocolo odontológico especializado implantados	Número	1	0	0	Não pactuado
187	Implantar 1 serviço de Prótese Dentária no Centro de Especialidades Odontológicas da Policlínica Carneiro Lins.	Nº de serviço de Prótese Dentária implantado.	Número	1	0	0	Não pactuado
188	Transformar um CAPS II em CAPS III (24 horas), com segurança aos usuários e profissionais	Nº de CAPS funcionando 24h	Número	1	1	0	Baixo Desempenho
189	Implantar 01 CAPS AD	Nº de CAPS implantado	Número	1	0	0	Não pactuado

190	Garantir a contratação de profissionais para a RAPS	Nº profissionais para a RAPS contratados	Número	1	1	8	Baixo Desempenho
191	Garantir psiquiatra em todos os CAPS do município	% de CAPS com psiquiatra	Percentual	100	100	50	Realizado
192	Elaborar e validar 01 Protocolo Municipal de Atenção à Crise Psiquiátrica	Nº de Protocolo Implantado	Número	1	1	0	Baixo Desempenho
193	Qualificar os centros de reabilitação existentes (com profissionais e equipamentos)	Nº de centros de reabilitação qualificados (com profissionais e equipamentos)	Número	3	3	0	Baixo Desempenho
194	Ampliar oferta de tratamento reabilitador com a implantação de 01 CER tipo II, vinculando a estudo prévio para identificação de território com maior necessidade	Número de CER tipo II implantado	Número	1	0	0	Não pactuado
195	Ampliar a rede de atendimento ambulatorial aos portadores de autismo	Nº de serviço ambulatorial adicionado à rede que oferte atendimento à portadores de autismo.	Número	1	1	1	Baixo Desempenho

196	Ampliar e qualificar a rede para atendimento de crianças com TEA e outros transtornos	Nº de serviço adicionado à rede que oferte atendimento à crianças com TEA e/ou outros transtornos (ambulatorial ou não).	Número	1	1	1	Baixo Desempenho
197	Garantir a contratação de profissionais para os centros de reabilitação	% de centros de reabilitação com equipe completa	Percentual	100	100	0	Realizado
198	Garantir a acessibilidade aos serviços de saúde através de transporte para indivíduos com dificuldade de locomoção (ampliar o Cuidar Bem para todos os serviços que os usuários precisam e não só quimioterapia, radioterapia e hemodiálise)	% de ampliação de usuários atendidos no Cuidar Bem	Percentual	40	15	4	Baixo Desempenho

199	Implantar um centro de acolhimento às pessoas com sequelas de COVID para usuários e trabalhadores	Nº Centro de acolhimento às pessoas com sequelas de COVID para usuários e trabalhadores implantado	Número	1	1	0	Baixo Desempenho
200	Discutir a instituição de protocolo de encaminhamento de pacientes pelos profissionais enfermeiros das equipes da atenção básica de acordo com protocolos assistenciais da Atenção Especializada, com participação de Conselhos de Classe e Sindicato	Nº de reuniões para discussão de protocolo de encaminhamento de pacientes pelos profissionais enfermeiros das equipes da atenção básica de acordo com protocolos assistenciais da Atenção Especializada, com participação de Conselhos de Classe e Sindicato	Número	1	1	0	Baixo Desempenho
201	Iniciar atendimento dos usuários do SUS na Maternidade Municipal	Nº maternidade implantada	Número	1	1	0	Baixo Desempenho
202	Implantação do serviço da maternidade Rita Barradas	Nº maternidade implantada	Número	1	1	0	Baixo Desempenho
203	Fortalecer e qualificar o Programa de Planejamento Familiar da AB com a descentralização da implantação do DIU	Nº de serviços de saúde descentralizados com oferta de DIU implantadas	Número	8	2	0	Baixo Desempenho

204	Fortalecer e qualificar o Programa de Planejamento Familiar da AB com a ampliação do fluxo para encaminhamento especializado para os métodos cirúrgicos (laqueadura e vasectomia)	Nº de protocolo de fluxo assistencial para encaminhamento aos métodos de cirúrgicos de planejamento familiar (laqueadura e vasectomia)	Número	1	1	1	Baixo Desempenho
205	Garantir psicólogos em todas as policlínicas do município	% de policlínicas com psicólogos	Número	100	100	100	Realizado
206	Garantir psiquiatras em todas as policlínicas do município	% de policlínicas com psiquiatra	Número	100	100	66,6	Realizado
207	Descentralizar a oferta de PEP(Pós exposição ao vírus HIV)	Nº de serviços descentralizados ofertando PEP	Número	4	1	2	Baixo Desempenho
208	Implantar a oferta de PreP(Pré exposição ao vírus HIV) no Centro de Referência em Saúde da Mulher, na Regional 6.	Nº de Centro de Referência em Saúde da Mulher com oferta de PreP	Número	4	1	0	Baixo Desempenho
209	Ampliar serviço de atendimento domiciliar no município - SAD	% de aumento de equipe EMAP	Percentual	50	0	0	Não pactuado

210	Garantir a continuidade dos serviços ofertados pelo Ambulatório Municipal de Atenção Integral à Saúde LGBT	Nº de Ambulatório Municipal de Atenção Integral à Saúde LGBT ofertando serviço	Número	1	1	1	Baixo Desempenho
211	Ampliar investimentos para unidades de Média e Alta Complexidade, em rede própria do município	Nº de Unidades de Média e Alta Complexidade na rede própria do município com ampliação de investimento	Número	1	0	0	Não pactuado