

## RELATÓRIO MENSAL COMISSÕES JUNHO 2020

## RELATÓRIO MENSAL COMISSÕES

Período Avaliatório: JUNHO/2020

### 1 COMISSÃO DE PRONTUÁRIOS

#### RELATÓRIO DE AUDITORIA

A qualidade dos serviços hospitalares é verificada de diversas formas. Sendo uma delas a análise detalhada dos prontuários, e tem por objetivo identificar: rotina da equipe interdisciplinar; cumprimento dos protocolos; e eficiência na interface entre diferentes setores. Essa verificação embasa planos de ação que buscam melhorar a eficiência da gestão hospitalar, além de identificar os pontos críticos de cada setor. Por conseguinte, será realizado no Centro de Triagem e Tratamento para o Coronavírus (CTTC) uma auditoria operacional, na qual será observada uma amostra de 20% dos prontuários por competência de maneira direta e após os procedimentos serem executados.

#### MÉDICOS:

INTERNADOS	SIM	NÃO
Diagnóstico do internamento	100%	
Admissão	100%	
Boletim	75%	25%
Evolução	100%	
Resgate de exames	100%	
Prescrição	100%	
Solicitação de exames	100%	

ALTAS	SIM	NÃO
Diagnóstico do internamento	100%	
Admissão	100%	
Evolução	100%	
Resgate de exames	100%	
Prescrição	100%	
Solicitação de exames	100%	
Sumário de alta	100%	
Alta	100%	

#### ENFERMEIROS:

INTERNADOS	SIM	NÃO
Admissão	100%	
Evolução	78,3%	21,7%
Anotação dos técnicos	72,84%	27,16%
Sinais vitais	99,3%	0,7%



ALTAS	SIM	NÃO
Admissão Humanize de Assistência e Responsabilidade Social	100%	
Evolução	82,7%	17,3%
Anotação dos técnicos	78,64%	21,36%
Sinais vitais	99,1%	0,9%

#### FISIOTERAPEUTAS:

INTERNADOS	SIM	NÃO
Evolução	100%	

ALTAS	SIM	NÃO
Evolução	96,4%	3,6%

#### NUTRIÇÃO:

INTERNADOS	SIM	NÃO
Evolução	100%	

ALTAS	SIM	NÃO
Evolução	85,7%	14,3%

#### CONCLUSÕES:

Por meio desta auditoria observamos o melhor desempenho tanto da equipe de enfermagem, quanto a médica referente ao preenchimento dos prontuários. Identificamos que os scores avaliatórios apresentaram um melhora importante após os treinamentos aplicados. Porém, iremos continuar incentivando os coordenadores das devidas áreas a cobrança sobre a importância do preenchimento correto de todos os itens presentes no prontuário.

## 2 COMISSÃO DE ÓBITO

Não tivemos óbito referente ao mês de junho.

## COMISSÃO DE CONTROLE DE INFECCÃO HOSPITALAR

- Realizada Visita Técnica ao poço artesiano e caixa d'água que abastece o CTTC , onde através do contato com Funcionário “Seu Francisco” , tomamos conhecimento dos seguintes pontos:
- Poço com mais de 100m de profundidade;
- Drenagem do poço para Caixa D'água principal e desta para 03 caixas menores;
- Realizada lavagem das Caixas D'água pela equipe da Meirelles em 13/06/2020

### Ações:

- Solicitar a Meirelles documento ratificando a data da limpeza da Caixa D'água;
- Solicitar a Meirelles documentos de Análise da água (Físico-química e microbiológica) após limpeza da Caixa D'água
- Realizar análise Microbiológica da água que chega a unidade nos três pontos a seguir:
  - No encanamento de entrada no serviço;
  - Posto de enfermagem;
  - Centro de Material de Esterilização (CME)

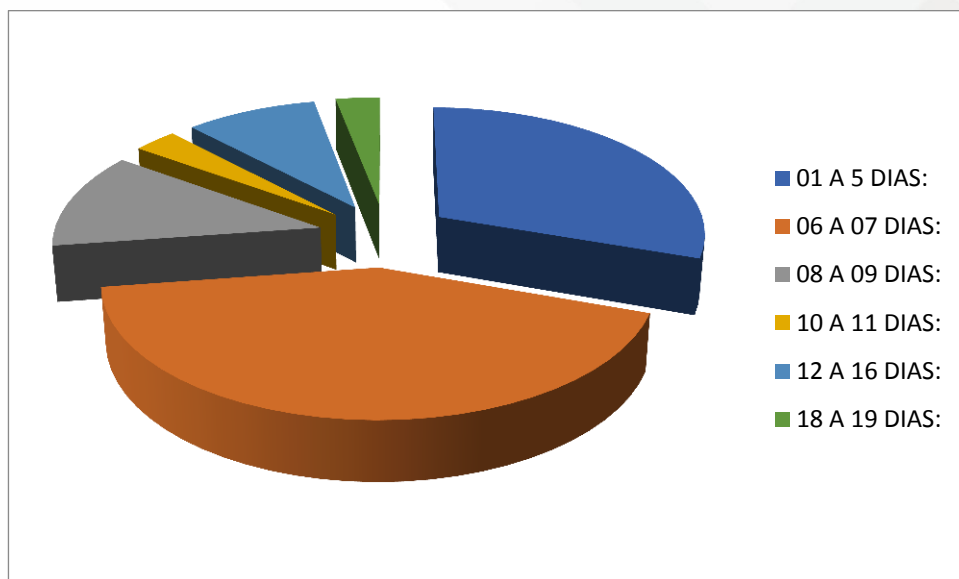
## Núcleo de Vigilância Epidemiológica Hospitalar

O Núcleo de Vigilância Epidemiológica Hospitalar (VEH) do Centro de Triagem e Tratamento para o Coronavírus é de natureza técnico-científica permanente, que tem por finalidade conhecer o perfil epidemiológico, subsidiar o planejamento de ações e gerar indicadores de acompanhamento. Dentro deste contexto, foi realizada uma análise do primeiro mês de funcionamento do CTTC.

Durante o primeiro mês de funcionamento (maio) tivemos 33 internamentos, destes fizemos análises dos seguintes indicadores:

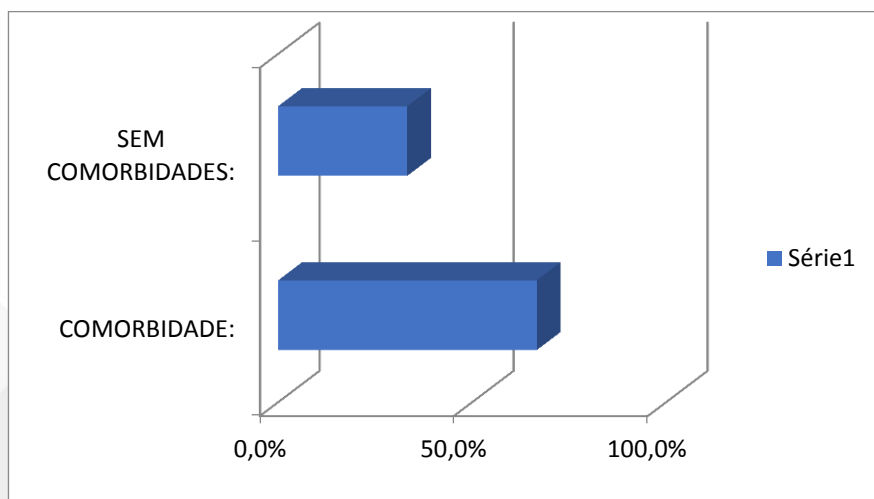
- Tempo de permanência;
- Presença de comorbidades;
- Tipos de comorbidades;
- Sexo;
- Faixa etária;
- Exames coletados no serviço de origem
- Testagem positiva para covid-19
- Óbitos x Altas/ transferências

## 1-Tempo de Permanência ou tempo de internação



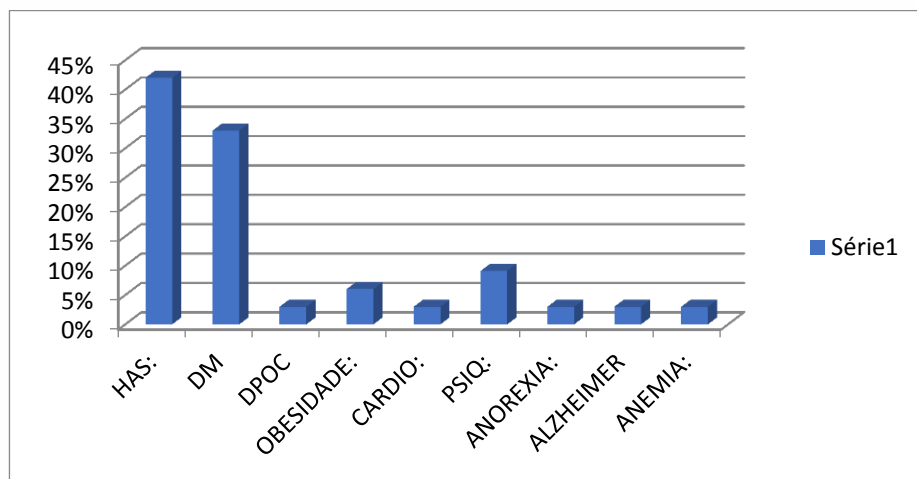
## 2- Presença de Comorbidade

Dentro do nosso estudo, percebeu-se que 66,7% dos pacientes apresentavam algum tipo de comorbidade:



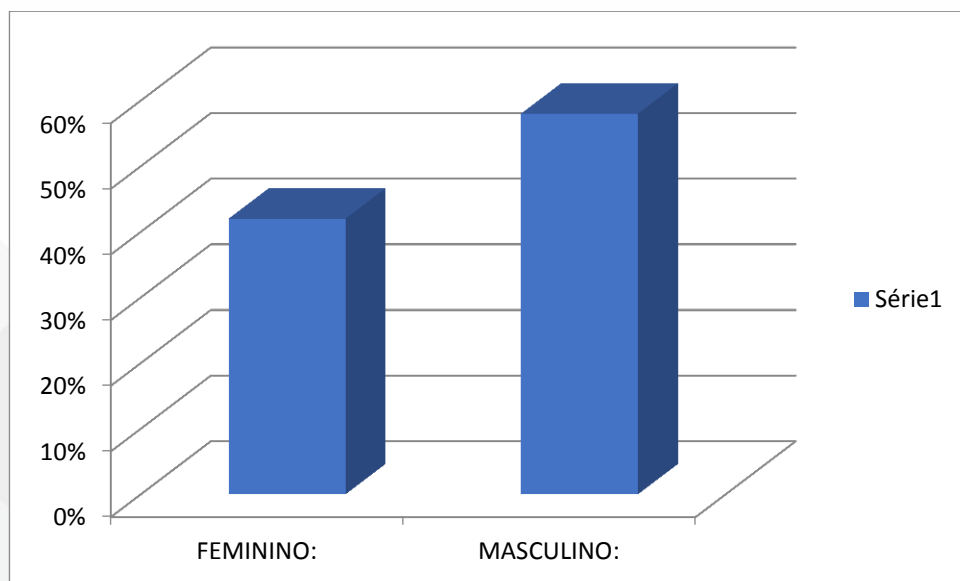
### 3 -Tipos de Comorbidades

Dentre as comorbidade relatadas em anamnese, a Hipertensão Arterial Sistêmicas continuou destacando-se como a mais prevalente em nossos pacientes, conforme demonstrado no gráfico abaixo:



### 4-Sexo

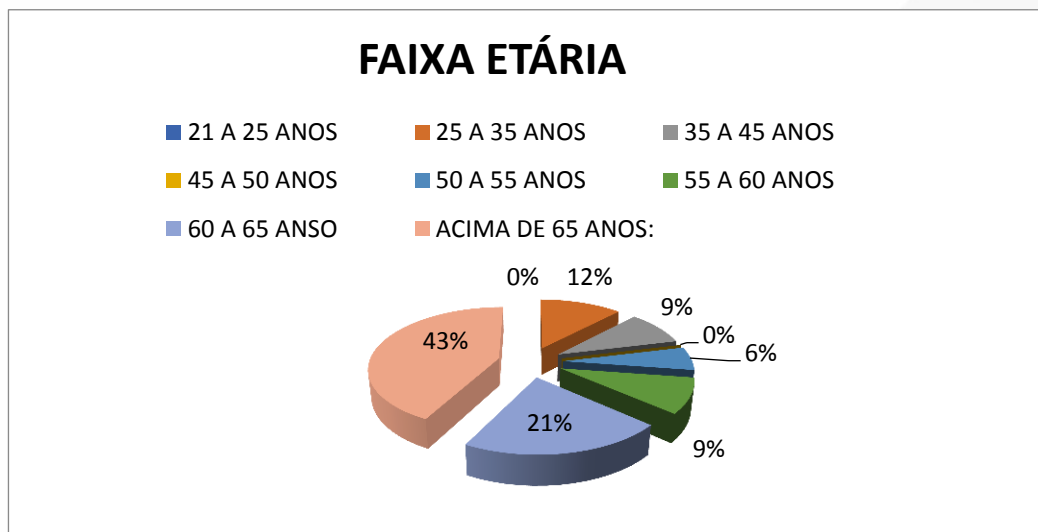
No nosso estudo houve a predominância do gênero masculino, como demonstra o próximo gráfico:





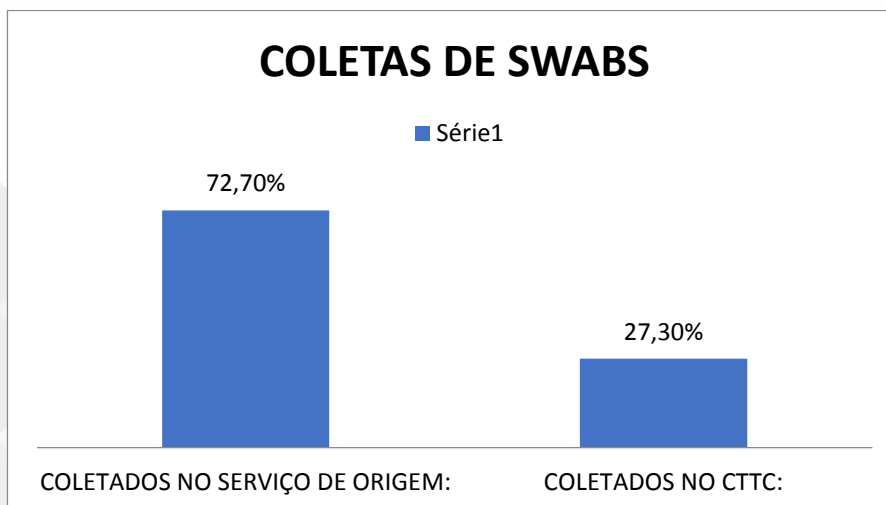
## 5-Faixa Etária

Em relação às idades relacionadas, podemos perceber que a faixa etária mais prevalente foi acima de 65 anos.



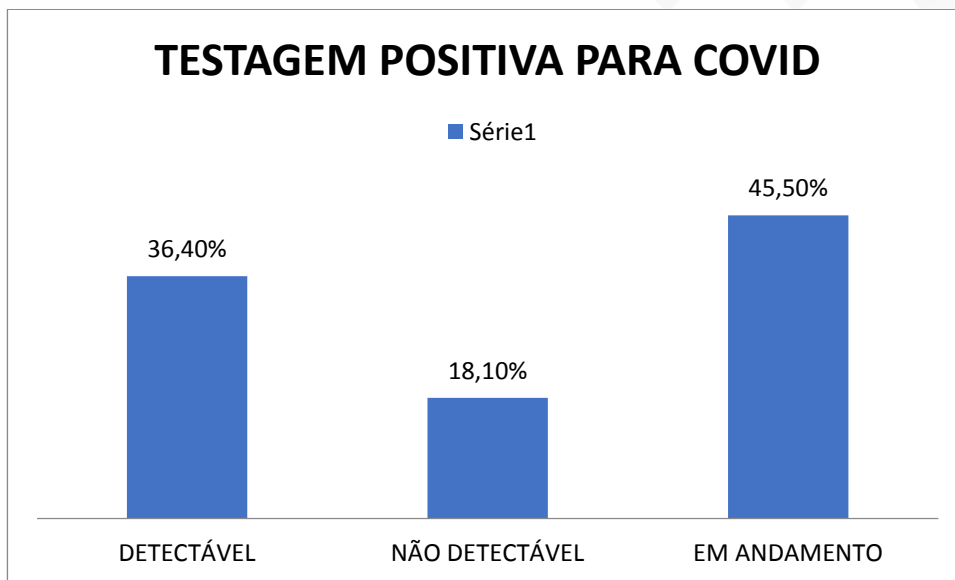
## 6- Percentual de exames coletados no serviço de origem

Avaliamos que a maior parte dos pacientes admitidos neste serviço realizaram as coletas nos serviços de origem



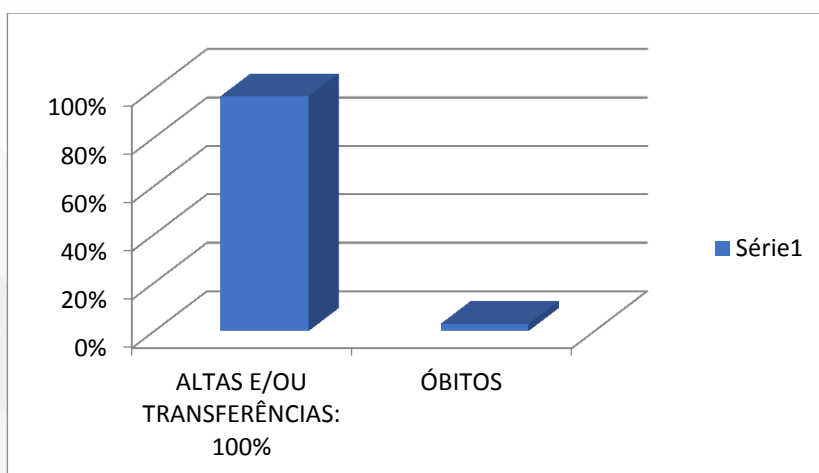
### 7-Testagem positiva para o covid-19

Percebemos que 53% dos pacientes coletados no CTTC foram detectáveis para o novo coronavírus.



### 8-Óbitos x Altas e transferências

No mês de junho nosso percentual de alta e/ou transferência foi de 97%, demonstrando, mais uma vez, nosso compromisso com vida e saúde do cidadão Jaboatonense.



Diante dos dados obtidos, conclui-se que com tratamento adequado conseguimos reduzir a taxa de permanência do paciente em nossa unidade, afirmação esta que também pode ser confirmada quando se compara o número de óbitos como o número de altas/transferências.