



**#TAMOJUNTO
JABOATÃO**

**QUEREMOS
OUVIR VOCÊ!**

CONSULTA POPULAR 2023



PREFEITURA DO
JABOATÃO
DOS GUARARAPES



ANÁLISE DE RESULTADOS

CONSULTA POPULAR 2023

Realizada no período de 01 de fevereiro a 10 de março



Consulta Popular 2023

APRESENTAÇÃO

A Consulta Popular 2023 contou com a participação de **8.884 cidadãos** jaboatonenses e **480 empresas** de pequeno, médio e grande portes, situadas no município do Jaboatão dos Guararapes.

Esse instrumento de participação social, necessário ao **planejamento estratégico** do município, ficou disponível entre os dias 01/02 e 10/03, e foi impulsionado no período de 04/02 a 16/02 por promotores contratados para abordarem **usuários dos serviços públicos municipais** em pontos específicos das sete regionais administrativas do município como: escolas, unidades de saúde, CRAS, praças e praias.

Foram estabelecidas **metas regionalizadas** para a participação dos cidadãos garantindo a **escuta proporcional** à população das regionais. A meta global de 7.100 cidadãos (1% da população) e 100 empresas foi ultrapassada.

POPULAÇÃO REGIONAIS X PARTICIPAÇÃO NA CONSULTA POPULAR

Regional	População*	% Pop	Part. CP	% Part.CP
Regional 1	127.914	18%	1.472	17%
Regional 2	124.058	17%	1.901	21%
Regional 3	51.256	7%	638	7%
Regional 4	52.451	7%	605	7%
Regional 5	100.415	14%	1.486	17%
Regional 6	182.411	26%	1.994	22%
Regional 7	72.825	10%	788	9%
Total	711.330		8.884	

*Fonte: SMS - Estimativa populacional IBGE 2021



VISÃO GERAL



Consulta Popular 2023

VISÃO GERAL

Total de participantes

9.364

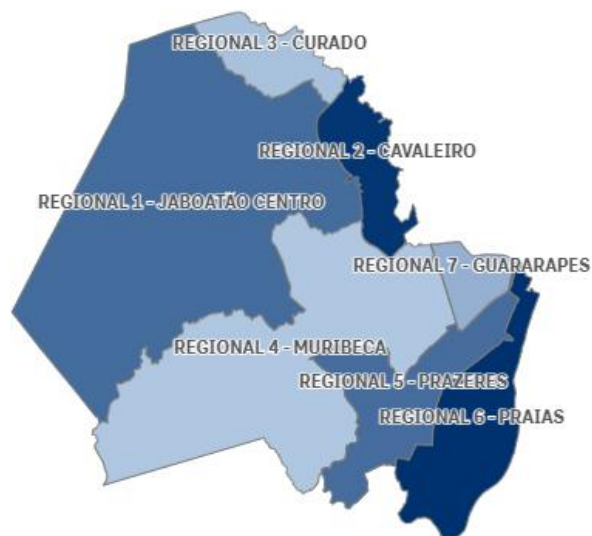
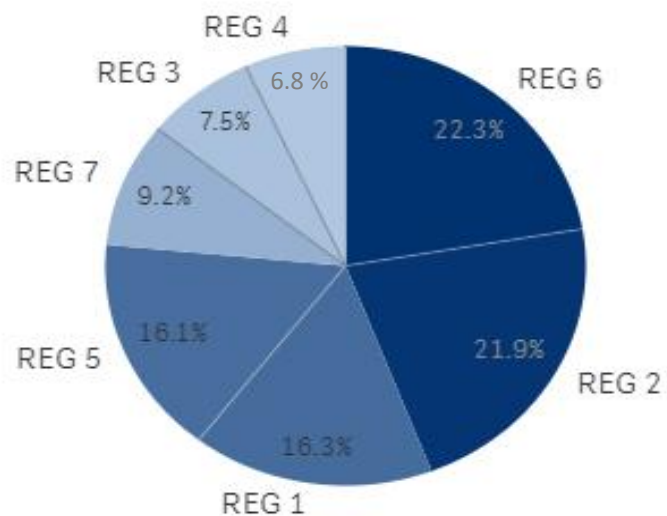
Total de cidadãos

8.884 127% Meta

Total de empresas

480 343% Meta

DISTRIBUIÇÃO DE VOTOS POR REGIONAL



AÇÃO MAIS VOTADA

POPULAÇÃO:
AMPLIAÇÃO DE PATRULHA NOS BAIRROS

EMPRESÁRIOS:
MELHORIA NA SEGURANÇA PÚBLICA
(MAIS VOTADA TÁMBEM EM 2021)

TEMA DE MAIOR SATISFAÇÃO E INSATISFAÇÃO

POPULAÇÃO:

MAIOR SATISFAÇÃO

Educação

MAIOR INSATISFAÇÃO

Saúde

EMPRESÁRIOS:

MAIOR SATISFAÇÃO

Infraestrutura (36%)

MAIOR INSATISFAÇÃO

Infraestrutura (42%)



ANÁLISE DE RESULTADOS: POPULAÇÃO



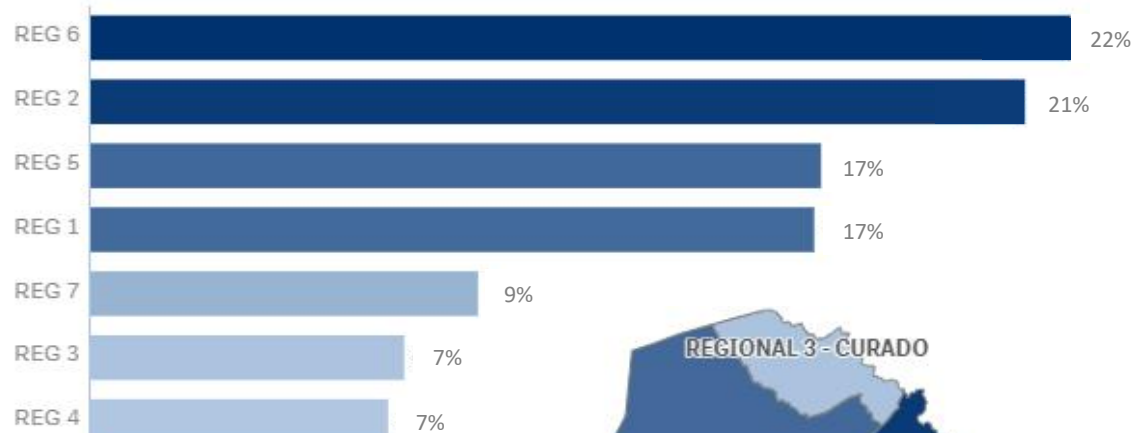
PERFIL

Participantes - Cidadão



Consulta Popular 2023

DISTRIBUIÇÃO DE VOTOS POR REGIONAL



PERFIL DOS PARTICIPANTES CIDADÃO

Total de participantes
8.884 1,36%
Pop. censo 2022

SEXO

65% **feminino**
35% **masculino**

FAIXA ETÁRIA

22% entre **18 e 30 anos**
63% entre **31 e 60 anos**
15% acima de **60 anos**

ESCOLARIDADE

45% **médio completo**
18% **médio incompleto + fundamental completo**
37% **outros**

OCUPAÇÃO

47% **trabalhando (com ou sem carteira assinada)**
33% **desempregados + do lar**
20% **outros**

RENDA FAMILIAR

65% até **1 salário mínimo**
24% de **1 a 3 salários mínimos**
11% **outros**

Perfil majoritário **feminino**, entre **31 e 60 anos**, trabalhando **com ou sem carteira assinada**, com **ensino médio completo**, renda familiar de **até 1 salário mínimo** e residente na **regional 6**.



RANKING DE AÇÕES POR TEMA

Cidadão



Consulta Popular 2023

RANKING DE AÇÕES POR TEMA

EDUCAÇÃO

Ampliação do número de vagas em creches e escolas	3769 votos
Reforma das escolas existentes	1853 votos
Melhoria nas aulas ofertadas pelos professores da rede	1334 votos
Melhoria na merenda escolar	1043 votos
Melhoria no material didático e kit escolar	357 votos

SEGURANÇA CIDADÃ

Ampliação da patrulha nos bairros	4203 votos
Realização da ação Pontos Seguros, em parceria com a Polícia Militar, Trânsito e Polícia Civil	1698 votos
Aumento do número de Guardas Municipais	915 votos
Ampliação do atendimento às ocorrências e às vítimas de violência doméstica	882 votos
Aumento do número de câmeras de videomonitoramento	700 votos



Consulta Popular 2023

RANKING DE AÇÕES POR TEMA

SAÚDE

Melhoria na marcação de consultas e exames	3141 votos
Aumento no numero de vagas/atendimento em especialidades médicas	1996 votos
Melhoria no atendimento prestado pelos servidores das equipes de saúde	1565 votos
Aumento do número de Equipes de Saúde da Família	818 votos
Reforma nas Unidades de Saúde existentes	695 votos

OBRAS E MANUTENÇÃO DA CIDADE

Limpeza de canais, galerias e canaletas	3392 votos
Aumento no numero de vias pavimentadas e drenadas	1808 votos
Construção e melhoria de calçadas e escadarias	1409 votos
Melhoria dos pontos de iluminação nas ruas	985 votos
Aumento da frequência na limpeza de ruas, praças e mercados	762 votos



Consulta Popular 2023

RANKING DE AÇÕES POR TEMA

TRANSPORTE E MOBILIDADE

Ampliação da frota do transporte coletivo complementar	3451 votos
Melhoria no atendimento dos operadores do transporte coletivo complementar do município	1518 votos
Ampliação da acessibilidade para deficientes no município	1493 votos
Realização de vistorias frequentes nos transportes coletivos do município	1438 votos
Ampliação/melhoria das ciclofaixas	474 votos

CIDADANIA E ASSISTÊNCIA CIDADÃ

Ampliação do serviço de assistência a vítimas de violência	2004 votos
Ampliação de ações voltadas a pessoas em situação de vulnerabilidade social	1843 votos
Ampliação no número de profissionais que compõem as equipes de assistência	1723 votos
Reforma e implantação de novos CRAS, CREAS e Centro POP	1420 votos
Ampliação de vagas em centros de tratamento para pessoas em situação de uso abusivo de álcool e outras drogas	1359 votos



Consulta Popular 2023

RANKING DE AÇÕES POR TEMA

DEFESA CIVIL

Construção e manutenção de muros de arrimo e drenagem	4109 votos
Fiscalização de construções em áreas de risco	1558 votos
Educação e conscientização das comunidades que vivem em locais de risco de desastres	1248 votos
Ampliação no monitoramento de riscos de desastres	1009 votos
Colocação de lonas	473 votos



10+ AÇÕES PRIORITÁRIAS

Cidadãos



Consulta Popular 2023

10+ AÇÕES PRIORITÁRIAS

RKN	AÇÕES PRIORITÁRIAS	TEMA
1	Ampliação da patrulha nos bairros	Segurança pública
2	Construção e manutenção de muros de arrimo e drenagem	Defesa Civil
3	Ampliação do número de vagas em creches e escolas	Educação
4	Ampliação da frota do transporte coletivo complementar	Transportes e Mobilidade
5	Limpeza de canais, galerias e canaletas	Obras e manutenção da cidade
6	Melhoria na marcação de consultas e exames	Saúde
7	Ampliação do serviço de assistência a vítimas de violência (mulher, idoso, deficiente, raca, LGBTQIA, criança e adolescente)	Cidadania e Assistência Social
8	Aumento no número de vagas/atendimento em especialidades medicas (psiquiatra, ginecologista, cardiologista, oftamologista, etc)	Saúde
9	Reforma das escolas existentes	Educação
10	Ampliação de ações voltadas a pessoas em situação de vulnerabilidade social	Cidadania e Assistência Social



AÇÃO MAIS VOTADA POR REGIONAL

Cidadão



Consulta Popular 2023

REGIONAL 1:
AMPLIAÇÃO DE PATRULHA NOS BAIROS

REGIONAL 6:
AMPLIAÇÃO DE PATRULHA NOS BAIROS

REGIONAL 4:
**AMPLIAÇÃO DA FROTA DO TRANSPORTE COLETIVO
COMPLEMENTAR**

AÇÃO MAIS VOTADA POR REGIONAL

REGIONAL 2:
**CONSTRUÇÃO E MANUTENÇÃO DE MUROS DE ARRIMO E
DRENAGEM**

REGIONAL 3:
**CONSTRUÇÃO E MANUTENÇÃO DE MUROS DE ARRIMO E
DRENAGEM**

REGIONAL 5:
**CONSTRUÇÃO E MANUTENÇÃO DE MUROS DE ARRIMO E
DRENAGEM**

REGIONAL 7:
**CONSTRUÇÃO E MANUTENÇÃO DE MUROS DE ARRIMO E
DRENAGEM**



ANÁLISE POR REGIONAL

Cidadão



Consulta Popular 2023

REGIONAL 1

Jaboatão Centro

PARTICIPAÇÃO DA REGIONAL

1.472 pessoas (1% da pop IBGE)

SEXO

65% **feminino**
35% **masculino**

FAIXA ETÁRIA

19% entre **18 e 30 anos**
65% entre **31 e 60 anos**
16% acima de **60 anos**

ESCOLARIDADE

48% **médio completo**
19% **médio incompleto + fundamental completo**
33% **outros**

OCUPAÇÃO

39% **trabalhando (com ou sem carteira assinada)**
41% **desempregados + do lar**
20% **outros**

RENDA FAMILIAR

68% até **1 salário mínimo**
22% de **1 a 3 salários mínimos**
10% **outros**

10 + AÇÕES PRIORITÁRIAS	TEMA	VOTOS
Ampliação da patrulha nos bairros	Seguranca	729
Construção e manutenção de muros de arrimo e drenagem	Defesa	711
Ampliação do número de vagas em creches e escolas	Educacao	608
Ampliação da frota do transporte coletivo complementar	Transportes	575
Melhoria na marcação de consultas e exams	Saude	529
Limpeza de canais, galerias e canaletas	Obras	524
Aumento no número de vagas/atendimento em especialidades médicas	Saude	327
Ampliação de ações voltadas a pessoas em situação de vulnerabilidade social	Assistencia	301
Reforma das escolas existentes	Educacao	301
Aumento no número de vias pavimentadas e drenadas	Obras	298

> **SATISFAÇÃO**

Educação

> **INSATISFAÇÃO**

Saúde



Consulta Popular 2023

REGIONAL 2

Cavaleiro

PARTICIPAÇÃO DA REGIONAL

1.901 pessoas (1% da Pop IBGE)

SEXO

66% Feminino
34% Masculino

FAIXA ETÁRIA

19% pessoas entre **18 e 30 anos**
63% pessoas entre **31 e 60 anos**
19% pessoas acima **de 60 anos**

ESCOLARIDADE

41% **médio completo**
21% **médio incompleto + fund completo**
38% **outros**

OCUPAÇÃO

47% **Trabalha com + sem carteira assinada**
33% **desempregados + do lar**
20% **Outros**

RENDA FAMILIAR

73% até **1 salário mínimo**
19% de **1 a 3 salário mínimo**
9% **Outros**

10 + AÇÕES PRIORITÁRIAS

	TEMA	VOTOS
Construção e manutenção de muros de arrimo e drenagem	Defesa	1003
Ampliação da patrulha nos bairros	Seguranca	912
Ampliação do número de vagas em creches e escolas	Educacao	841
Limpeza de canais, galerias e canaletas	Obras	800
Melhoria na marcação de consultas e exams	Saude	765
Ampliação da frota do transporte coletivo complementar	Transportes	764
Ampliação do serviço de assistência a vítimas de violência (mulher, idoso, deficiente, raca, LGBTQIA, criança e adolescente)	Assistencia	461
Ampliação de ações voltadas à pessoas em situação de vulnerabilidade social	Assistencia	425
Reforma das escolas existentes	Educacao	422
Realização da ação Pontos Seguros, em parceria com a Policia Militar, Transito e Policia Civil	Seguranca	383

> SATISFAÇÃO

Educação

> INSATISFAÇÃO

Saúde



Consulta Popular 2023

REGIONAL 3

Curado

PARTICIPAÇÃO DA REGIONAL

638 pessoas (1% da Pop IBGE)

POR SEXO

70% Feminino
30% Masculino

FAIXA ETÁRIA

15% pessoas entre **18 e 30 anos**
64% pessoas entre **31 e 60 anos**
21% pessoas acima **de 60 anos**

ESCOLARIDADE

50% **médio completo**
17% **médio incompleto + fund completo**
33% **outros**

OCUPAÇÃO

40% **Trabalha com + sem carteira assinada**
37% **desempregados + do lar**
23% **Outros**

RENDA FAMILIAR

76% até **1 salário mínimo**
19% de **1 a 3** salário mínimo
5% **Outros**

10 + AÇÕES PRIORITÁRIAS	TEMA	VOTOS
Construção e manutenção de muros de arrimo e drenagem	Defesa	308
Ampliação da patrulha nos bairros	Seguranca	305
Melhoria na marcação de consultas e exams	Saude	300
Ampliação do número de vagas em creches e escolas	Educacao	263
Ampliação da frota do transporte coletivo complementar	Transportes	247
Limpeza de canais, galerias e canaletas	Obras	206
Ampliação no número de profissionais que compõem as equipes de assistência	Assistencia	187
Construção e melhoria de calçadas e escadarias	Obras	152
Reforma das escolas existentes	Educacao	138
Realização da ação Pontos Seguros, em parceria com a Polícia Militar, Trânsito e Polícia Civil	Seguranca	129

MAIOR SATISFAÇÃO

Educação

MAIOR INSATISFAÇÃO

Saúde



Consulta Popular 2023

REGIONAL 4

Muribeca

PARTICIPAÇÃO DA REGIONAL

605 pessoas (1% da Pop IBGE)

SEXO

68% Feminino
32% Masculino

FAIXA ETÁRIA

23% pessoas entre **18 e 30 anos**
63% pessoas entre **31 e 60 anos**
14% pessoas acima de **60 anos**

ESCOLARIDADE

53% **médio completo**
23% **médio incompleto + fund completo**
24% **outros**

OCUPAÇÃO

50% **Trabalha com + sem carteira assinada**
31% **desempregados + do lar**
19% **Outros**

RENDA FAMILIAR

63% até **1 salário mínimo**
31% de **1 a 3 salário mínimo**
6% **Outros**

10 + AÇÕES PRIORITÁRIAS	Categoria	Votos
Ampliação da frota do transporte coletivo complementar	Transportes	281
Ampliação da patrulha nos bairros	Seguranca	272
Construção e manutenção de muros de arrimo e drenagem	Defesa	259
Ampliação do número de vagas em creches e escolas	Educacao	232
Limpeza de canais, galerias e canaletas	Obras	226
Aumento no número de vagas/atendimento em especialidades médicas (psiquiatra, ginecologista, cardiologista, oftamologista, etc)	Saude	175
Melhoria na marcação de consultas e exames	Saude	165
Realização da ação Pontos Seguros, em parceria com a Polícia Militar, Trânsito e Polícia Civil	Seguranca	143
Ampliação de ações voltadas a pessoas em situação de vulnerabilidade social	Assistencia	126
Reforma das escolas existentes	Educacao	122

MAIOR SATISFAÇÃO

Educação

MAIOR INSATISFAÇÃO

Saúde



Consulta Popular 2023

REGIONAL 5

Prazeres

PARTICIPAÇÃO DA REGIONAL

1.486 pessoas (1% da Pop IBGE)

SEXO

62% Feminino
38% Masculino

FAIXA ETÁRIA

29% pessoas entre **18 e 30 anos**
61% pessoas entre **31 e 60 anos**
10% pessoas acima **de 60 anos**

ESCOLARIDADE

49% **médio completo**
18% **médio incompleto + fund completo**
33% **outros**

OCUPAÇÃO

54% **Trabalha com + sem carteira assinada**
31% **desempregados + do lar**
15% **Outros**

RENDA FAMILIAR

65% até **1 salário mínimo**
26% de **1 a 3 salário mínimo**
9% **Outros**

10 + AÇÕES PRIORITÁRIAS

	Categoria	Votos
Construcao e manutencao de muros de arrimo e drenagem	Defesa	677
Ampliacao da patrulha nos bairros	Seguranca	669
Ampliacao do numero de vagas em creches e escolas	Educacao	643
Limpeza de canais, galerias e canaletas	Obras	607
Ampliacao da frota do transporte coletivo complementar	Transportes	571
Melhoria na marcacao de consultas e exames	Saude	519
Ampliacao do servico de assistencia a vitimas de violencia (mulher, idoso, deficiente, raca, LGBTQIA, crianca e adolescente)	Assistencia	429
Aumento no numero de vagas/atendimento em especialidades medicas (psiquiatra, ginecologista, cardiologista, oftamologista, etc)	Saude	322
Fiscalizacao de construcoes em areas de risco	Defesa	301
Aumento no numero de vias pavimentadas e drenadas	Obras	300

MAIOR SATISFAÇÃO

Educação

MAIOR INSATISFAÇÃO

Saúde



Consulta Popular 2023

REGIONAL 6

Praias

PARTICIPAÇÃO DA REGIONAL

1.994 pessoas (1% da Pop IBGE)

SEXO

62% Feminino
38% Masculino

FAIXA ETÁRIA

23% pessoas entre **18 e 30 anos**
63% pessoas entre **31 e 60 anos**
14% pessoas acima de **60 anos**

ESCOLARIDADE

41% **médio completo**
14% **médio incompleto + fund completo**
45% **outros**

OCUPAÇÃO

49% **Trabalha com + sem carteira assinada**
26% **desempregados + do lar**
25% **Outros**

RENDA FAMILIAR

45% até **1 salário mínimo**
31% de **1 a 3 salário mínimo**
24% **Outros**

10 + AÇÕES PRIORITÁRIAS

	Categoria	Votos
Ampliação da patrulha nos bairros	Segurança	911
Ampliação do número de vagas em creches e escolas	Educação	791
Construção e manutenção de muros de arrimo e drenagem	Defesa	741
Ampliação da frota do transporte coletivo complementar	Transportes	673
Limpeza de canais, galerias e canaletas	Obras	656
Aumento no número de vagas/atendimento em especialidades médicas (psiquiatra, ginecologista, cardiologista, oftalmologista, etc)	Saúde	586
Melhoria na marcação de consultas e exames	Saúde	546
Aumento no número de vias pavimentadas e drenadas	Obras	545
Ampliação do serviço de assistência a vítimas de violência (mulher, idoso, deficiente, raca, LGBTQIA, criança e adolescente)	Assistência	498
Reforma das escolas existentes	Educação	460

MAIOR SATISFAÇÃO

Educação

MAIOR INSATISFAÇÃO

Saúde



Consulta Popular 2023

REGIONAL 7

Guararapes

PARTICIPAÇÃO DA REGIONAL

788 pessoas (1% da Pop IBGE)

SEXO

67% Feminino
33% Masculino

FAIXA ETÁRIA

20% pessoas entre **18 e 30 anos**
62% pessoas entre **31 e 60 anos**
18% pessoas acima **de 60 anos**

ESCOLARIDADE

40% **médio completo**
22% **médio incompleto + fund completo**
38% **outros**

OCUPAÇÃO

41% **Trabalha com + sem carteira assinada**
43% **desempregados + do lar**
17% **Outros**

RENDA FAMILIAR

79% até **1 salário mínimo**
15% de **1 a 3 salário mínimo**
6% **Outros**

10 + AÇÕES PRIORITÁRIAS

	Categoria	Votos
Construcao e manutencao de muros de arrimo e drenagem	Defesa	410
Ampliacao da patrulha nos bairros	Seguranca	405
Ampliacao do numero de vagas em creches e escolas	Educacao	391
Limpeza de canais, galerias e canaletas	Obras	373
Ampliacao da frota do transporte coletivo complementar	Transportes	340
Melhoria na marcacao de consultas e exames	Saude	317
Ampliacao no numero de profissionais que compoem as equipes de assistencia	Assistencia	187
Ampliacao de acoes voltadas a pessoas em situacao de vulnerabilidade social	Assistencia	160
Educacao e conscientizacao das comunidades que vivem em locais de risco de desastres	Defesa	155
Aumento no número de vagas/atendimento em especialidades médicas (psiquiatra, ginecologista, cardiologista, oftamologista, etc)	Saude	153

MAIOR SATISFAÇÃO

Educação

MAIOR INSATISFAÇÃO

Saúde



ANÁLISE DE RESULTADOS: EMPRESAS



PERFIL

Empresas

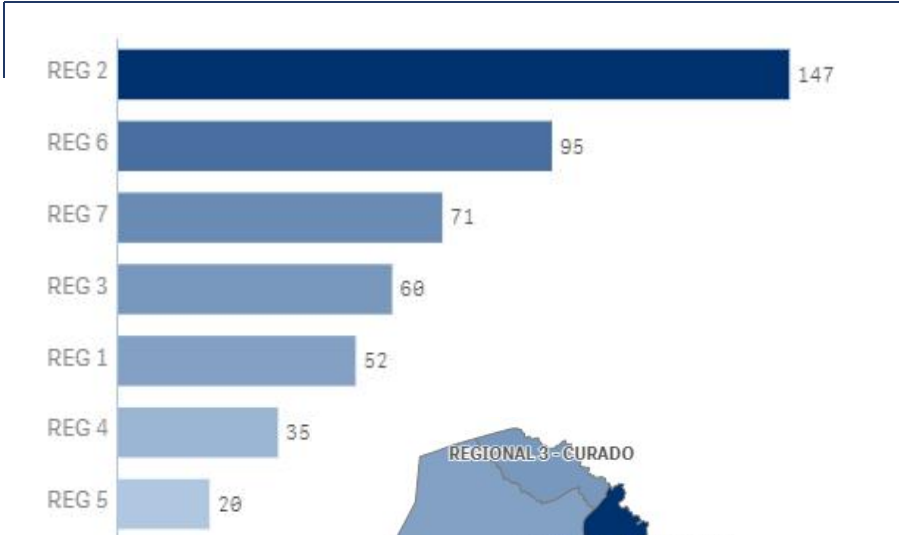


Consulta Popular 2023

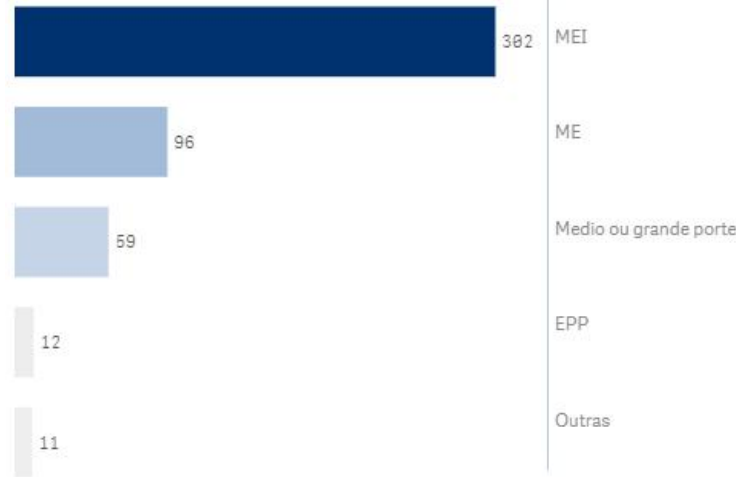
PERFIL DAS EMPRESAS

Total de empresas
480 Meta 343%

DISTRIBUIÇÃO DE VOTOS POR REGIONAL



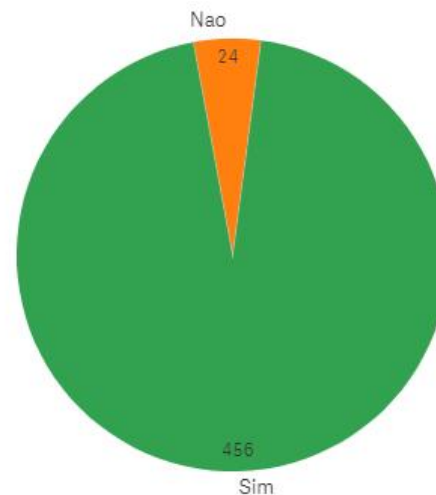
Por modalidade



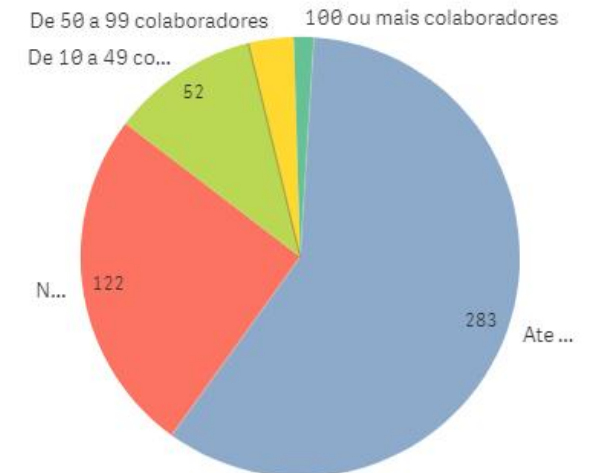
Por segmento



Residentes em Jaboatão



Por número de colaboradores





RANKING DE AÇÕES POR TEMA

Empresas



Consulta Popular 2023

RANKING DE AÇÕES POR TEMA

DESENVOLVIMENTO ECONÔMICO

Atuação da Prefeitura para facilitar a obtenção de linhas de crédito junto as instituições financeiras	149 votos
Qualificação de mão de obra	116 votos
Segurança e saúde do trabalho	83 votos
Desburocratização administrativa	67 votos
Simplificação da legislação municipal	27 votos

LICENCIAMENTO

Simplificação do processo de licenciamento	166 votos
Ampliação da fiscalização urbana	118 votos
Ampliação da fiscalização da vigilância sanitária	86 votos
Ampliação da fiscalização ambiental	64 votos



Consulta Popular 2023

RANKING DE AÇÕES POR TEMA

INFRAESTRUTURA

Limpeza de canais, galerias e canaletas	206 votos
Melhoria na pavimentação de ruas e vias	157 votos
Melhoria na iluminação pública	85 votos

MOBILIDADE

Melhoria na segurança pública	221 votos
Ampliação na oferta de transporte público	102 votos
Ampliação de rotas do transporte público	59 votos
Ampliação de ciclovias e ciclofaixas	53 votos



10+ AÇÕES PRIORITÁRIAS

Empresas



Consulta Popular 2023

10+ AÇÕES PRIORITÁRIAS

RKN	AÇÕES PRIORITÁRAS	TEMA
1	Melhoria na segurança pública	Mobilidade
2	Limpeza de canais, galerias e canaletas	Infraestrutura
3	Simplificação do processo de licenciamento	Licenciamento
4	Melhoria na pavimentação de ruas e vias	Infraestrutura
5	Atuação da Prefeitura para facilitar a obtenção de linhas de crédito junto as instituições financeiras	Des. Econ.
6	Ampliação da fiscalização urbana	Licenciamento
7	Qualificação de mão de obra	Des. Econ.
8	Ampliação na oferta de transporte público	Mobilidade
9	Ampliação da fiscalização da vigilância sanitária	Licenciamento
10	Melhoria na iluminação pública	Infraestrutura



AÇÃO MAIS VOTADA POR REGIONAL

Empresas



Consulta Popular 2023

AÇÃO MAIS VOTADA POR REGIONAL

REGIONAL 1:
MELHORIA NA PAVIMENTACAO DE RUAS E VIAS

REGIONAL 2:
SIMPLIFICACAO DO PROCESSO DE LICENCIAMENTO


REGIONAL 3:
MELHORIA NA SEGURANCA PUBLICA

REGIONAL 6:
MELHORIA NA SEGURANCA PUBLICA

REGIONAL 4:
LIMPEZA DE CANAIS, GALERIAS E CANALETAS

REGIONAL 5:
LIMPEZA DE CANAIS, GALERIAS E CANALETAS

REGIONAL 7:
ATUACAO DA PREFEITURA PARA FACILITAR A OBTENCAO DE LINHAS DE CREDITO JUNTO AS INSTITUICOES FINANCEIRAS



**Secretaria Municipal de Planejamento
e Fazenda**

Secretaria Executiva de Planejamento,
Orçamento, Monitoramento
e Avaliação