

PREFEITURA MUNICIPAL DE JABOATÃO DOS GUARARAPES
SECRETARIA MUNICIPAL DE SAÚDE



**Relatório Anual
de Gestão
RAG 2023**

JABOATÃO DOS GUARARAPES, 2023

Este instrumento encontra-se em apreciação pelo Conselho Municipal de Saúde.

Luiz José Inojosa de Medeiros

Prefeito

Zelma de Fátima Chaves Pessôa

Secretária de Saúde

Raiane Ferreira

Secretária Executiva de Atenção à Saúde

Nadjane Arcanjo Neves de Lima

Secretária Executiva de Gestão Administrativa e Financeira da Saúde

Juliana Wanderley Lopes

Superintendente de Atenção à Saúde

Carolina Piedade Morais de Freitas
Soares Silva

Superintendente de Gestão do SUS

Vânia Cristina de Lima Freitas

Superintendente de Vigilância à Saúde

Maria da Conceição Sampaio Alves

Superintendente de Regulação em Saúde

Rogério Wallace Póvoa de Aguiar

Superintendente Administrativo e Financeiro

LISTA DE TABELAS

| | |
|--|-----|
| Tabela 1 Distribuição dos casos notificados e confirmados. Jaboaão dos Guararapes, 2018-2023*..... | 13 |
| Tabela 2 Casos de Arboviroses. Jaboaão dos Guararapes, SE 01 a 52/2023*..... | 20 |
| Tabela 3 Distribuição dos agravos confirmados investigados pelo CIEVS no município de Jaboaão dos Guararapes referentes ao ano de 2023. | 21 |
| Tabela 4 Proporção de cura de casos novos de tuberculose pulmonar bacilífera, primeiro evolução clínica do paciente. Jaboaão dos Guararapes, coorte 2019 a 2023*..... | 24 |
| Tabela 5 Proporção de exame anti-HIV realizados entre os casos novos de tuberculose. Jaboaão dos Guararapes, 2013 a 2023*..... | 24 |
| Tabela 6 Proporção de casos de violência doméstica, segundo tipo de Unidade de Saúde notificadora. Jaboaão dos Guararapes, 2013 a 2023*..... | 29 |
| Tabela 7 Número de óbitos por esquistossomose por sexo. Jaboaão dos Guararapes, 2017 a 2023*..... | 32 |
| Tabela 8 Número de óbitos por esquistossomose segundo bairro de residência. Jaboaão dos Guararapes, 2017 a 2023*..... | 33 |
| Tabela 9 Produção mensal por regional de saúde, 2023..... | 34 |
| Tabela 10 Número total de exames parasitológicos de fezes realizados no município de Jaboaão dos Guararapes por mês, número de casos positivos e pacientes tratados em 2023..... | 34 |
| Tabela 11 Exames hemoscópicos realizados por mês através das técnicas de gota espessa, 2023..... | 37 |
| Tabela 12 Quantidade de exames de gota espessa realizado pela equipe volante por Regional de Saúde, 2023..... | 38 |
| Tabela 13 - Quantitativo de Servidores/vínculos da Secretaria Municipal de Saúde do Jaboaão dos Guararapes. | 88 |
| Tabela 14 Despesas totais com ações e serviços públicos de saúde. Jaboaão dos Guararapes, 2023..... | 94 |
| Tabela 15 Relação de restos a pagar por programa. Jaboaão dos Guararapes, 2023..... | 95 |
| Tabela 16 Valor de receita e despesas com Ações e Serviços Públicos de Saúde. Jaboaão dos Guararapes. | 95 |
| Tabela 17 Valor das receitas de impostos e transferências constitucionais legais. Jaboaão dos Guararapes, 3º quadrimestre de 2023. | 96 |
| Tabela 18 Despesas por programa. Jaboaão dos Guararapes, 3º quadrimestre de 2023..... | 97 |
| Tabela 19 Despesas com saúde por grupo de natureza. Jaboaão dos Guararapes..... | 98 |
| Tabela 20 Despesas com saúde por programa. Jaboaão dos Guararapes..... | 99 |
| Tabela 21 - Pagamentos SUS+ Tesouro realizados aos prestadores da rede complementar, 3º Quadrimestre de 2023. Jaboaão dos Guararapes..... | 101 |

LISTA DE IMAGENS

| | |
|--|-----|
| Imagem 1 Qualificação do cuidado a pessoas com doenças cardiovasculares na atenção primária à saúde | 56 |
| Imagem 2 Atendimento Equipe E-multi | 63 |
| Imagem 3 - Premiação na 5ª mostra "Aqui tem SUS/PE (COSEMS/PE) | 67 |
| Imagem 4 Premiação no XXXVII Congresso Nacional de Secretarias Municipais de Saúde do Brasil (CONASEMS). | 68 |
| Imagem 5 Criança aluna da rede municipal de ensino do Jaboatão dos Guararapes sendo atendida na 5ª edição do mutirão do SEOPINHO | 69 |
| Imagem 6 Prefeito Mano Medeiros e primeira dama durante a inauguração do NAT.70 | |
| Imagem 7 Usuários do Projeto Conviver Mais durante atividade | 71 |
| Imagem 9 Inspetor da VISA do Jaboatão dos Guararapes durante fiscalização em loja de cosmético | 86 |
| Imagem 10 Reinauguração USF Sítio das Queimadas | 90 |
| Imagem 11 Ambulatório Especializado de Integração Ensino-Serviço do Jaboatão dos Guararapes | 91 |
| Imagem 12 - Mesa de abertura da 9ª Conferência Municipal de Saúde do Jaboatão dos Guararapes | 132 |
| Imagem 13 - Plenária da 9ª Conferência Municipal de Saúde do Jaboatão dos Guararapes | 133 |

LISTA DE GRÁFICOS

| | |
|---|----|
| Gráfico 1 Distribuição dos casos notificados e casos confirmados e óbitos por leptospirose, residentes de Jaboaão dos Guararapes. 2013- 2023* | 12 |
| Gráfico 2 Distribuição dos casos notificados de acidentes por animais peçonhentos, segundo tipo de acidente. Jaboaão dos Guararapes, 2013- 2023* | 14 |
| Gráfico 3 Distribuição dos casos notificados de atendimento antirrábico em humanos, segundo ano de notificação. Jaboaão dos Guararapes, 2013-2023* | 15 |
| Gráfico 4 Distribuição dos casos confirmados. Jaboaão dos Guararapes, 2013-2023* | 16 |
| Gráfico 5 Distribuição dos casos confirmados. Jaboaão dos Guararapes, 2017-2023* | 18 |
| Gráfico 6 Distribuição do coeficiente de detecção de sífilis congênita em criança (<1ano) por 1000 nascidos vivos. Jaboaão dos Guararapes, 2013 - 2023* | 19 |
| Gráfico 7 Distribuição do coeficiente de detecção de sífilis em gestantes por 1000 nascidos vivos. Jaboaão dos Guararapes, 2013 - 2023* | 19 |
| Gráfico 8 Distribuição do coeficiente de detecção da AIDS em criança (< 5 anos) e em adultos por 100.000 habitantes, segundo ano de diagnóstico. Jaboaão dos Guararapes, 2013 a 2023* | 20 |
| Gráfico 9 Casos SRAG confirmados do novo Coronavírus (COVID-19), segundo sexo e faixa etária. Jaboaão dos Guararapes, 2023 | 22 |
| Gráfico 10 Casos SRAG Confirmados, segundo bairro e sexo. Jaboaão dos Guararapes, 2023 | 22 |
| Gráfico 11 Número de casos leves confirmados de COVID-19, por mês. Jaboaão dos Guararapes, 2023 | 23 |
| Gráfico 12 Proporção dos contatos examinados de casos novos de tuberculose, segundo o ano de diagnóstico. Jaboaão dos Guararapes, coorte 2013 a 2023* | 25 |
| Gráfico 13 Proporção de cura dos casos de hanseníase, segundo evolução clínica do paciente. Jaboaão dos Guararapes, coorte 2013 a 2023* | 27 |
| Gráfico 14 Proporção de contatos examinados de casos novos de Hanseníase, Jaboaão dos Guararapes, coorte 2013 a 2023* | 28 |
| Gráfico 15 Proporção de casos de violência interpessoal/ autoprovocada, segundo raça. Jaboaão dos Guararapes, 2013 a 2023* | 29 |
| Gráfico 16 Número de casos de intoxicação exógena em residentes de Jaboaão dos Guararapes, no período entre 2013 a 2023* | 30 |
| Gráfico 17 Taxa de mortalidade prematura (de 30 a 69 anos) pelo conjunto das quatro principais DCNT. Jaboaão dos Guararapes, 2013 a 2023* | 30 |
| Gráfico 18 Exames hemoscópicos realizados através das técnicas de gota espessa entre os anos de 2017 até 2023 | 36 |

LISTA DE QUADROS

| | |
|---|----|
| Quadro 1 - Produção da Estratégia de Saúde da Família por tipo de equipe em 2023. | 55 |
| Quadro 2 - Produção da Atenção Básica segundo grupo de procedimento no Município do Jaboaão dos Guararapes em 2023. | 57 |
| Quadro 3 - ESFSB em Jaboaão dos Guararapes por regional, 2023. | 58 |
| Quadro 4 - Distribuição de salas de vacina supervisionadas por regional de saúde, Jaboaão dos Guararapes, 2023. | 60 |
| Quadro 7 - Distribuição dos Centros de Reabilitação do Jaboaão dos Guararapes por Perfil de Atendimento. | 74 |
| Quadro 13 Medicamentos Distribuídos em 2023. | 82 |
| Quadro 14 Valor aplicado para aquisição de insulina e Insumos complementares destinados aos usuários Diabéticos Insulinodependentes em 2023 por ente federativo | 82 |
| Quadro 15 Investimentos realizados em 2023 para aquisição de medicamentos e materiais médico hospitalar. | 83 |
| Quadro 16 Distribuição e gastos com Equipamentos de Proteção Individual no Município do Jaboaão dos Guararapes em 2023. | 83 |

SUMÁRIO

| | |
|---|-----------|
| 1 IDENTIFICAÇÃO | 8 |
| ● INFORMAÇÕES TERRITORIAIS | 8 |
| ● Secretaria de Saúde | 8 |
| ● Informações da Gestão | 8 |
| ● Fundo de Saúde | 8 |
| ● Plano de Saúde | 9 |
| ● Informações sobre Regionalização | 9 |
| ● Conselho de Saúde | 9 |
| ● Casa Legislativa | 10 |
| 2 INTRODUÇÃO | 11 |
| 3 DADOS DEMOGRÁFICOS E DE MORBIMORTALIDADE | 12 |
| 3.1 MORBIDADE | 12 |
| 3.1.1 ZONÓSES | 12 |
| 3.1.2 Principais Infecções Sexualmente Transmissíveis | 18 |
| 3.1.3 Arboviroses | 20 |
| 3.1.4 Agravos Agudos | 21 |
| 3.1.5 COVID-19 | 21 |
| 3.1.6 Tuberculose | 23 |
| 3.1.7 Hanseníase | 26 |
| 3.1.8 Violência | 28 |
| 3.1.9 Intoxicação exógena | 30 |
| 3.1.10 Programa De Controle Da Esquistossomose | 31 |
| 3.1.11 Programa De Controle Da Filariose Linfática | 35 |
| 4 SERVIÇOS DE SAÚDE COM PRESTAÇÃO DE SERVIÇOS AO SISTEMA ÚNICO DE SAÚDE NO MUNICÍPIO | 40 |
| 5 OFERTA E PRODUÇÃO DE SERVIÇOS PÚBLICOS NA REDE ASSISTENCIAL PRÓPRIA, CONTRATADA E CONVENIADA | 46 |
| 5.1 ATENÇÃO AMBULATORIAL ESPECIALIZADA E HOSPITALAR | 46 |
| 5.1.1 Cirurgias Ambulatoriais | 47 |
| 5.1.2 Cirurgias gerais realizadas no âmbito hospitalar | 47 |
| 5.1.3 Procedimentos Obstétricos e Partos | 48 |
| 5.1.4 Quantidades de consultas, atendimentos e tratamento de glaucoma | 48 |
| 5.1.5 Quantidade de atendimentos ambulatoriais realizados na Rede Complementar de Saúde, UBS, CAPS, Centros de Referência Policlínicas e SAMU em 2023 | 49 |
| 5.1.6 Internações ocorridas nos Estabelecimentos de Saúde de Gestão Municipal – Jabotão dos Guararapes em 2023 | 51 |

| | |
|--|------------|
| 5.1.7 Internações de UTI nos Hospitais credenciados pelo Sistema Único de Saúde no Município do Jaboatão dos Guararapes | 51 |
| 5.1.8 Atendimento/acompanhamento de paciente em Reabilitação do desenvolvimento neuropsicomotor | 51 |
| 5.1.9 Exames especializados realizados no Município do Jaboatão dos Guararapes em 2023 | 52 |
| 5.1.10 Consultas e Exames Regulados pela Central de Regulação | 52 |
| 5.2 ATENÇÃO PRIMÁRIA À SAÚDE | 53 |
| 5.2.1 Estratégia De Saúde Da Família – ESF | 55 |
| 5.2.2 Unidades Básicas Tradicionais (UBT) | 57 |
| 5.2.3 Equipes De Saúde Bucal Na Atenção Primária | 58 |
| 5.2.4 Programa Municipal De Imunização | 60 |
| 5.2.5 Núcleo Ampliado De Saúde Da Família (NASF) | 62 |
| 5.2.6 Políticas Estratégicas | 64 |
| 5.3 ATENÇÃO ESPECIALIZADA | 73 |
| 5.3.1 Atenção Especializada Ambulatorial Na Rede Própria e Complementar | 73 |
| 5.3.2 Reabilitação e Fisioterapia | 74 |
| 5.3.3 Programa Cuidar Bem | 75 |
| 5.3.4 SAMU | 76 |
| 5.3.5 Serviço De Atenção Domiciliar – SAD | 77 |
| 5.3.6 UPA MUNICIPAL EDUARDO CAMPOS - SOTAVE | 77 |
| 5.3.7 Saúde Mental | 78 |
| 6 ASSISTÊNCIA FARMACÊUTICA | 81 |
| 7 VIGILÂNCIA SANITÁRIA | 85 |
| 8 PROFISSIONAIS TRABALHANDO NO SUS | 88 |
| 9 OBRAS E MANUTENÇÃO | 89 |
| 10 PROGRAMAÇÃO ANUAL DE SAÚDE (PAS) 2023 | 92 |
| 11 EXECUÇÃO ORÇAMENTÁRIA E FINANCEIRA | 94 |
| 11.1 Execução Recursos Próprios | 95 |
| 11.2 Execução Recursos SUS | 97 |
| 11.3 Relatório Resumido Da Execução Orçamentária (RREO) | 103 |
| 12 AUDITORIA | 121 |
| 13 GESTÃO DA EDUCAÇÃO NA SAÚDE | 128 |
| 14 PLANEJAMENTO E ORÇAMENTO | 131 |
| 15 CONSIDERAÇÕES FINAIS | 134 |

1 IDENTIFICAÇÃO

● INFORMAÇÕES TERRITORIAIS

| | |
|------------------|-------------------------|
| Estado | Pernambuco |
| Município | Jaboatão dos Guararapes |
| Área | 259 km ² |
| População | 711.330 (estimada 2021) |

Fonte: IBGE, 2020.

● SECRETARIA DE SAÚDE

| | |
|----------------------|--|
| Nome do Órgão | Fundo Municipal de Saúde |
| Número CNES | 2431319 |
| CNPJ | 03.904.395/0001-45 |
| Endereço | Avenida Barreto de Menezes S/N- Prazeres- Jaboatão dos Guararapes-PE |
| Email | gplan.jaboatao@gmail.com |
| Telefone | (81) 3363-9456 |

Fonte: GPLAN/SGSUS/SMS-JG, 2020.

● INFORMAÇÕES DA GESTÃO

| | |
|--|--|
| Prefeito(a) | Luiz José Inojosa de Medeiros |
| Secretário(a) de Saúde em Exercício | Zelma de Fátima Chaves Pessoa |
| E-mail secretário(a) | sec.saude.jaboatao@gmail.com |
| Telefone secretário(a) | (81) 99529-4550 |

Fonte: GPLAN/SGSUS/SMS-JG, 2024.

● FUNDO DE SAÚDE

| | |
|--------------------------|---------------------------------------|
| Lei de criação | Decreto nº 108 de 05 de julho de 1991 |
| Data de criação | 05 de Julho de 1991 |
| CNPJ | 03.904.395/0001-45 |
| Natureza Jurídica | Administração Pública Municipal |

| | |
|--------------------------------|-------------------------------|
| Nome do Gestor do Fundo | Zelma de Fátima Chaves Pessôa |
|--------------------------------|-------------------------------|

Fonte: GPLAN/SGSUS/SMS-JG, 2024.

- PLANO DE SAÚDE

| | |
|----------------------------------|------------------------|
| Período do Plano de Saúde | 2022-2025 |
| Status do Plano | Aprovado em 17/08/2022 |

Fonte: GPLAN/SGSUS/SMS-JG, 2024.

- INFORMAÇÕES SOBRE REGIONALIZAÇÃO

| Região | Área (Km²) | População (Hab) | Densidade |
|--------------|------------|-----------------|---------------|
| Regional I | 259 km² | 127.111 | 2.724 hab/km² |
| Regional II | | 123.280 | |
| Regional III | | 50.934 | |
| Regional IV | | 52.122 | |
| Regional V | | 99.785 | |
| Regional VI | | 181.266 | |
| Regional VII | | 72.368 | |

Fonte: GPLAN/SGSUS/SMS-JG, 2022.

- CONSELHO DE SAÚDE

| | | |
|--|--|---|
| Instrumento Legal de Criação | Lei 133/1991- Criação do Conselho Municipal de Saúde | |
| | Lei 627/2011- Dispõe sobre o Conselho Municipal de Saúde e revoga as legislações municipais anteriores e dá outras providências. | |
| Endereço | Rua Rosângela Carneiro da Cunha Wanderley, nº 149- Piedade | |
| E-mail | Cms.jaboatao@gmail.com | |
| Telefone | (81) 3376-5500 | |
| Nome do Presidente | Nadjane Arcanjo | |
| Número de conselheiros por segmento | Usuários | 8 |
| | Governo | 2 |
| | Trabalhadores | 4 |
| | Prestadores | 2 |

Fonte: GPLAN/SGSUS/SMS-JG, 2024.

- CASA LEGISLATIVA

| Relatório Detalhado do Quadrimestre Anterior | Data de Entrega |
|---|------------------------|
| 1º RDQA | 30/05/2023 |
| 2º RDQA | 28/09/2023 |
| 3º RDQA | 04/03/2024 |

2 INTRODUÇÃO

Os instrumentos de Planejamento têm por finalidade, entre outras; apoiar o gestor na condução da prestação de ações e serviços do SUS no âmbito de seu território, de modo que alcance a efetividade esperada na melhoria dos níveis de saúde da população e no aperfeiçoamento do Sistema.

Dentre os instrumentos de Planejamento encontra-se o Relatório Anual de Gestão (RAG). Este documento se refere ao Relatório Anual de Gestão do ano de 2023 da Secretaria da Saúde do Jaboatão dos Guararapes, atendendo ao preceito constitucional, normatizado pela Portaria GM MS nº 2.135/2013, a Lei Complementar Nº 141/2012 e ao Decreto nº 7508/2011.

Nele são expressos os compromissos com a socialização e a democratização da informação, tendo como objetivo dar visibilidade aos resultados alcançados a partir do conjunto de ações e metas programadas no Plano Municipal de Saúde (2022-2025), especialmente para as pactuadas para o ano de 2023. Trata-se de uma importante ferramenta de monitoramento e avaliação das ações realizadas pela gestão, de modo a permitir uma análise da Política de Saúde desenvolvida no Município, demonstrando os avanços alcançados e os redirecionamentos para ajustes do Plano Municipal de Saúde. Permite, ainda, que a população jaboatonense, através dos seus representantes no Conselho Municipal de Saúde, podem acompanhar e fiscalizar a execução e os rumos da Política Municipal de Saúde, inclusive no que se refere à aplicação dos recursos orçamentários e financeiros, concretizando, assim, o controle social.

3 DADOS DEMOGRÁFICOS E DE MORBIMORTALIDADE

3.1 MORBIDADE

3.1.1 ZOONOSES

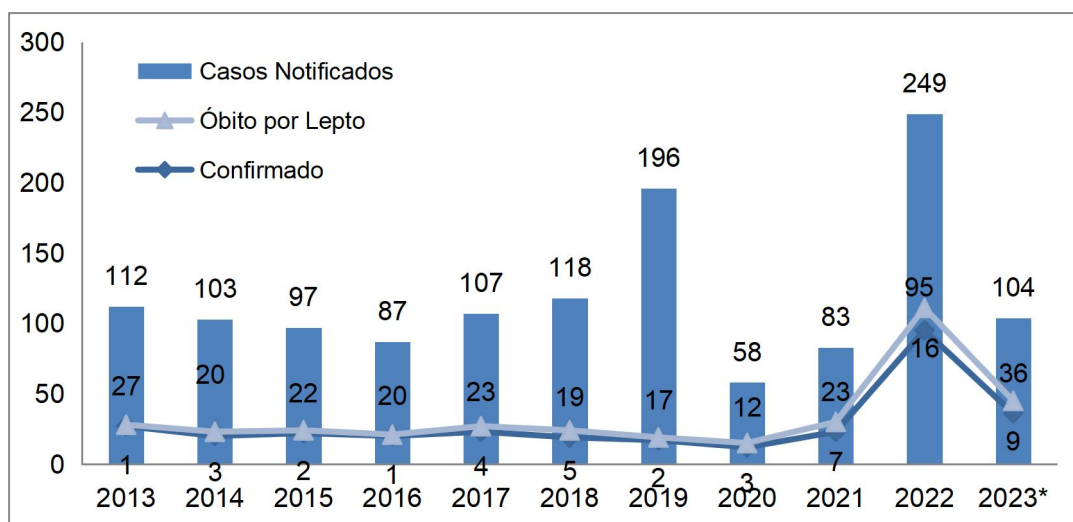
● *Leptospirose*

A leptospirose é uma doença infecciosa transmitida ao homem, principalmente, durante as enchentes. A doença é causada por uma bactéria chamada *Leptospira* presente na urina de ratos e outros animais (bois, porcos e cães também podem adoecer e transmitir a leptospirose ao homem).

Observa-se no Gráfico, nos últimos dois anos a proporção de casos confirmados em relação aos casos notificados foi a maior da série histórica passando de 34%, indicando uma possível subnotificação de casos no referido período, uma vez que a investigação dos casos depende diretamente da notificação dos mesmos.

No ano de 2023, houve 09 óbitos confirmados por leptospirose.

Gráfico 1 Distribuição dos casos notificados e casos confirmados e óbitos por leptospirose, residentes de Jaboatão dos Guararapes. 2013- 2023*.



Fonte: SINAN/SIM/CASSI/GVE/SVS/SMS – Jaboatão dos Guararapes. * Dados provisórios. Sujeitos à revisão.

- **Esporotricose**

A esporotricose é uma micose causada pelo fungo universal da espécie *Sporothrix spp*, que habita a natureza e está presente no solo, palha, vegetais, espinhos, madeira, principalmente em países de clima tropical e subtropical.

Além de atingir seres humanos, também acomete várias espécies de animais silvestres e domésticos, principalmente o gato e o cachorro. Enquanto os cachorros adquirem uma forma de baixa virulência, semelhante à dos humanos, os gatos geralmente adquirem uma forma grave e disseminada da doença. Os humanos podem adquirir a doença através da transmissão felina (Esporotricose zoonótica). Essa forma já é considerada hiperendemia em algumas regiões do país. No ano de 2023, foram confirmados o maior número de casos da série histórica, 49 casos em humanos em residentes de Jaboatão dos Guararapes, a Regional que predomina é a II com 13 casos, seguido da Regional V com 8 casos, as Regionais III, IV e VI ambas com 7 casos cada, Regional I com 5 casos e por último a Regional VII totalizando 2 casos.

Tabela 1 Distribuição dos casos notificados e confirmados. Jaboatão dos Guararapes, 2018-2023*.

| Ano da Notific | N ° Casos |
|----------------|-----------|
| 2018 | 12 |
| 2019 | 22 |
| 2020 | 19 |
| 2021 | 16 |
| 2022 | 36 |
| 2023* | 49 |

Fonte: SINAN/CASSI/GVE/SVS/SMS – Jaboatão dos Guararapes. * Dados provisórios. Sujeitos à revisão.

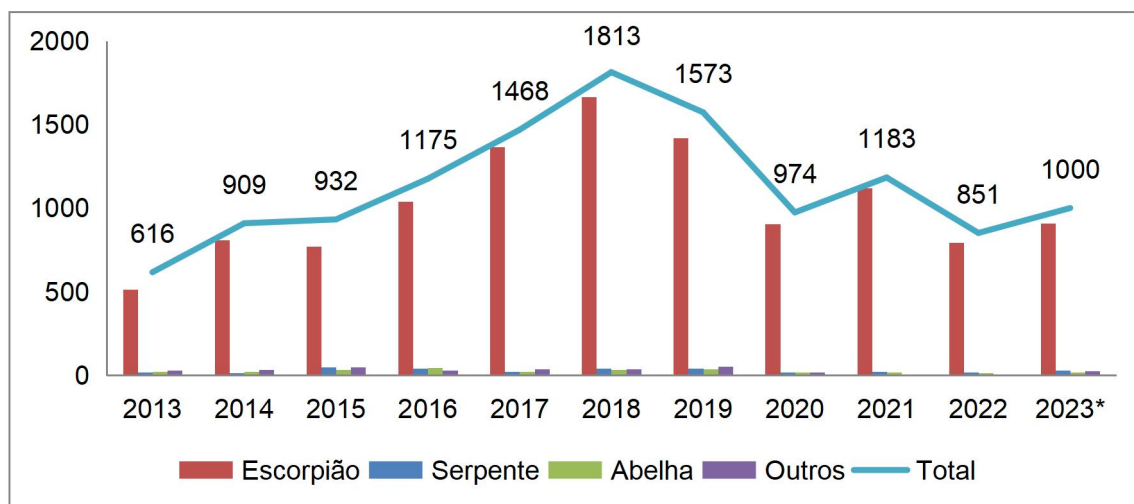
- **Acidentes de Animais Peçonhentos**

Animais peçonhentos são os que produzem ou modificam algum veneno e possuem algum aparato para injetá-lo na sua presa ou predador. Os principais animais peçonhentos que causam acidentes no Brasil são algumas espécies de serpentes,

escorpiões, aranhas, lepidópteros (mariposas e suas larvas), himenópteros (abelhas, formigas e vespas), coleópteros (besouros), quilópodes (lacraias), peixes, cnidários (águas-vivas e caravelas), entre outros.

Na série histórica de 2013 a 2023, foi observado um maior número de notificações por picada de escorpião (90%). Observamos uma redução dos acidentes nos últimos quatro anos, em relação aos anos anteriores, resultados das ações educativas e de intervenção local pela equipe de Vigilância Ambiental.

Gráfico 2 Distribuição dos casos notificados de acidentes por animais peçonhentos, segundo tipo de acidente. Jabotão dos Guararapes, 2013- 2023*.



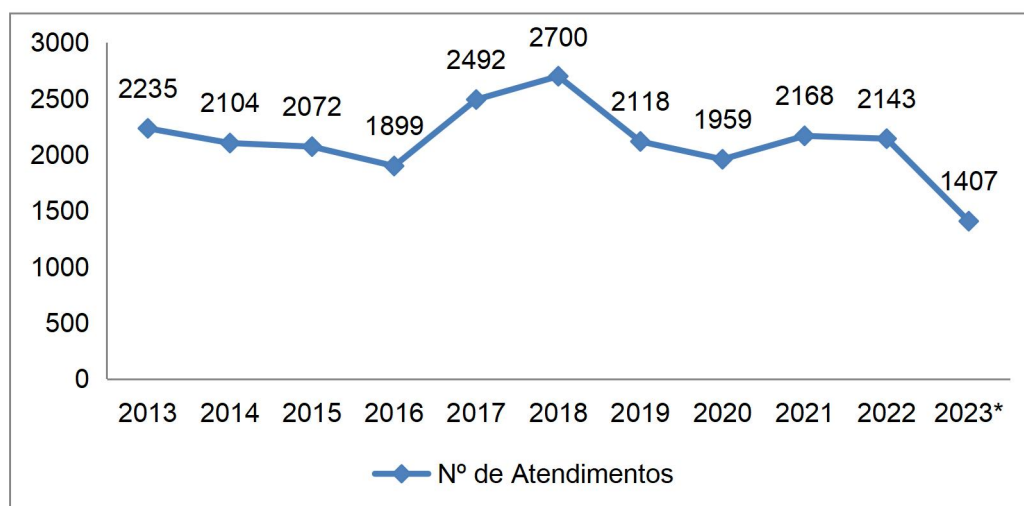
Fonte: SINAN/CASSI/GVE/SVS/SMS – Jabotão dos Guararapes. * Dados provisórios. Sujeitos à revisão.

● **Atendimento Antirrábico em Humanos**

A raiva é uma antropozoonose, transmitida ao homem pela inoculação do vírus presente na saliva e secreções do animal infectado, principalmente pela mordedura e, mais raramente, pela arranhadura e lambedura de mucosas. Todos os mamíferos são suscetíveis ao vírus da raiva e, portanto, podem transmiti-la.

Em 2014, foi lançada a meta de zero casos de raiva humana transmitida por cão ou gato no país. A prevenção da raiva humana se baseia no esquema profilático antirrábico, com o uso de soro e vacina segundo normas do Ministério da Saúde. No Gráfico, observa-se o número de notificações dos atendimentos antirrábicos em humanos ocorre um aumento das notificações em 2017,

Gráfico 3 Distribuição dos casos notificados de atendimento antirrábico em humanos, segundo ano de notificação. Jaboatão dos Guararapes, 2013-2023*.



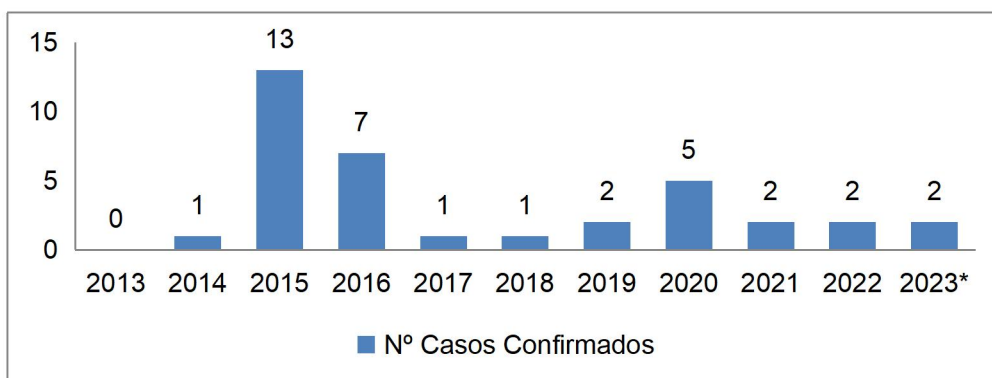
Fonte: SINAN/CASSI/GVE/SVS/SMS – Jaboatão dos Guararapes. * Dados provisórios. Sujeitos à revisão.

● ***Leishmaniose Tegumentar Americana***

A Leishmaniose Tegumentar Americana (LTA) é uma das afecções dermatológicas que merece mais atenção, devido à sua magnitude, assim como pelo risco de ocorrência de deformidades que pode produzir no ser humano, e também pelo envolvimento psicológico, com reflexos no campo social e econômico, uma vez que, na maioria dos casos, pode ser considerada uma doença ocupacional.

Apresenta ampla distribuição com registro de casos em todas as regiões brasileiras. No período avaliado, o número de casos em humanos vem se estabilizando entre os residentes do Jaboatão dos Guararapes.

Gráfico 4 Distribuição dos casos confirmados. Jaboatão dos Guararapes, 2013-2023*.



Fonte: SINAN/CASSI/GVE/SVS/SMS – Jabotão dos Guararapes. * Dados provisórios. Sujeitos à revisão.

● **Toxoplasmose**

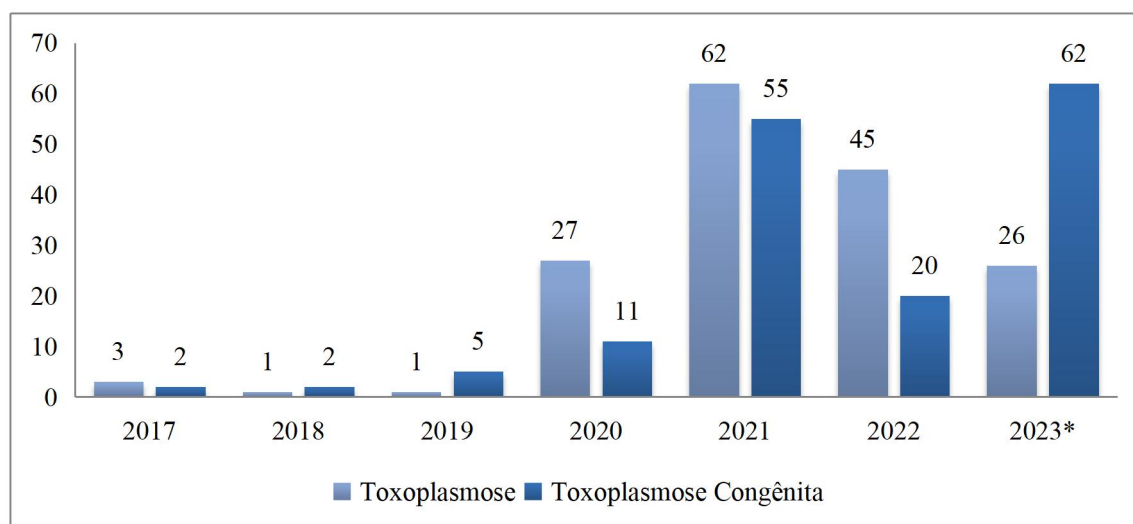
A Toxoplasmose é causada pelo parasito *Toxoplasma gondii*, sendo uma infecção comum e de manifestação clínica rara. As principais vias de transmissão são: oral (água e alimento contaminados) e congênita (vertical).

Mulheres grávidas imunocomprometidas e infectadas antes de sua gravidez também podem desenvolver a fase aguda e transmitir o agente etiológico ao feto. Embora se considere que a gestante suscetível (que não teve contato com o agente etiológico) seja o principal foco das medidas preventivas no pré-natal, todas as gestantes devem ser instruídas sobre os cuidados de prevenção primária. Crianças infectadas durante a gestação são muitas vezes assintomáticas no momento do nascimento. O dano ao feto é frequentemente mais grave quanto mais cedo ocorrer à transmissão, podendo causar aborto espontâneo, óbito fetal, microcefalia e outras sequelas no recém-nascido. Embora muitas crianças infectadas durante a gestação não apresentem sinais e sintomas no momento do nascimento (assintomáticas), podem desenvolver sequelas tardias, como perda da visão, deficiência mental, convulsões, etc.

Desde 2015, há um grupo de trabalho, coordenado pela Secretaria de Vigilância em Saúde (SVS), para a construção da vigilância integrada da toxoplasmose gestacional, congênita e adquirida em surtos. No gráfico, observa-se o aumento de casos em 2020, porém em 2023, houve uma diminuição de casos novos de toxoplasmose e um aumento dos casos da transmissão vertical (**ocorre quando a criança é infectada durante a gestação ou parto**) em relação ao ano anterior (2022),

que demonstra a necessidade da continuidade da intensificação de ações e atividades educativas e preventivas, que possibilitem a interrupção da transmissão congênita.

Gráfico 5 Distribuição dos casos confirmados. Jaboatão dos Guararapes, 2017-2023*.



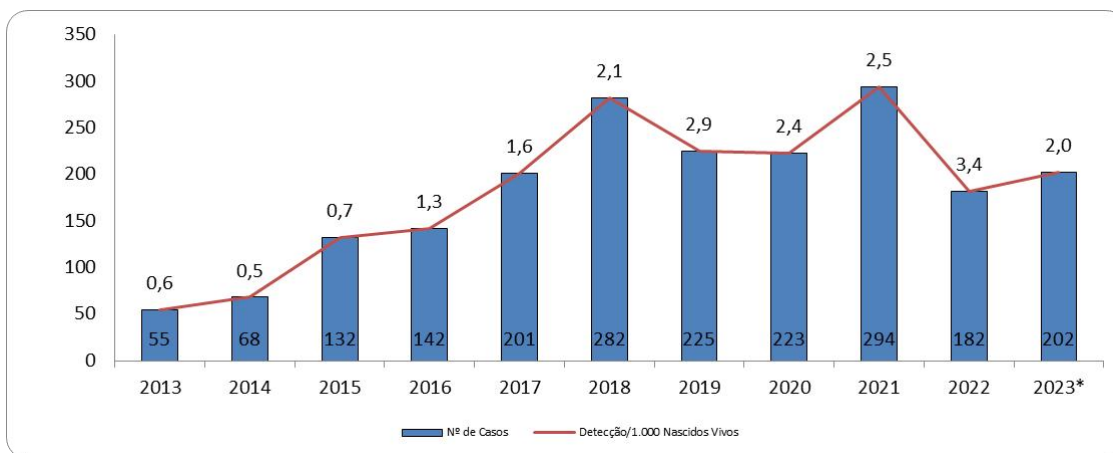
Fonte: SINAN/CASSI/GVE/SVS/SMS – Jaboatão dos Guararapes. * Dados provisórios. Sujeitos à revisão.

3.1.2 Principais Infecções Sexualmente Transmissíveis

Pela sua magnitude, transcendência, vulnerabilidade e factibilidade de controle, as doenças sexualmente transmissíveis devem ser consideradas como uma das prioridades enquanto agravos em saúde pública. Dentre elas, a sífilis congênita se destaca, sendo objeto de eliminação pelo Ministério da Saúde, que tem como meta reduzir a detecção desta doença a menos de 1 caso para cada 1.000 nascidos vivos.

No entanto, no município de Jaboatão ainda são observados altos coeficientes de detecção, o que demonstra a necessidade da continuidade da intensificação de ações que possibilitem a interrupção da transmissão vertical da sífilis. Em 2023, foram notificados 202 casos de Sífilis congênita e 399 casos de sífilis em gestantes.

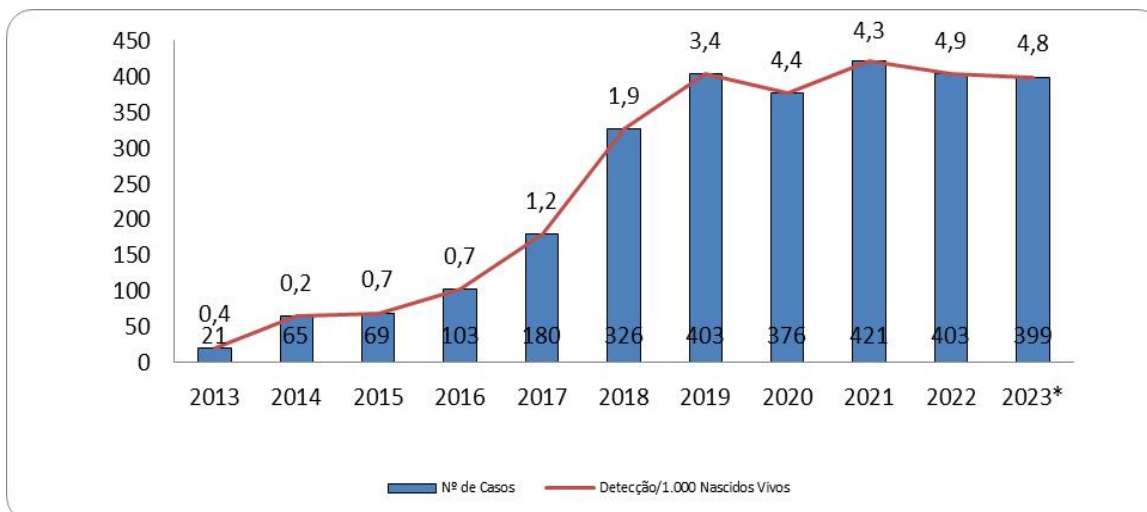
Gráfico 6 Distribuição do coeficiente de detecção de sífilis congênita em criança (<1ano) por 1000 nascidos vivos. Jaboatão dos Guararapes, 2013 - 2023*.



Fonte: SINAN/GVE/SVS/SM S – Jaboatão dos Guararapes. * Dados provisórios. Sujeitos à

revisão.

Gráfico 7 Distribuição do coeficiente de detecção de sífilis em gestantes por 1000 nascidos vivos. Jaboatão dos Guararapes, 2013 - 2023*.



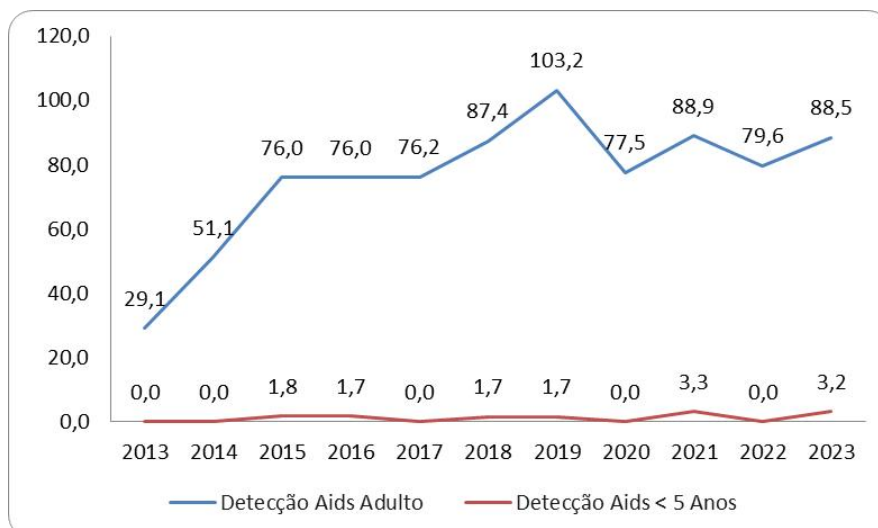
Fonte: SINAN/GVE/SVS/SM S – Jaboatão dos Guararapes. * Dados provisórios. rios.

Sujeitos à revisão.

Em relação a AIDS, observa-se, uma oscilação do coeficiente de detecção, este comportamento pode ser devido ao aumento significativo do número de testagens realizadas, em alguns anos (gráfico). Em 2023, foram notificados 479 casos novos.

Quanto a AIDS em crianças (< 5 anos), é observada uma tendência de estabilidade dos dados e, no ano de 2023, foram registrados dois novos casos positivos nesse período.

Gráfico 8 Distribuição do coeficiente de detecção da AIDS em criança (< 5 anos) e em adultos por 100.000 habitantes, segundo ano de diagnóstico. Jaboaão dos Guararapes, 2013 a 2023*.



Fonte: SINAN/GVE/SVS/SMS – Jaboaão dos Guararapes. * Dados provisórios. Sujeitos à revisão.

3.1.3 Arboviroses

No ano de 2023, foram notificados 1.948 casos de Dengue, 343 de Febre de Chikungunya e 06 de Zika Vírus. Destes 1948 casos de dengue, 222 foram confirmados e 1595 casos descartados. Para Febre de Chikungunya, 48 casos foram confirmados e 08 descartados, para Zika, 06 casos foram descartados. Conforme a Tabela.

Tabela 2 Casos de Arboviroses. Jaboaão dos Guararapes, SE 01 a 52/2023*.

| Classificação | Dengue | Febre de Chikungunya | Zika |
|------------------------|--------|----------------------|------|
| Notificados | 1948 | 343 | 06 |
| Confirmados | 222 | 48 | 00 |
| Descartados | 1595 | 08 | 06 |
| Em investigação | 131 | 287 | 00 |

Fonte: SINAN/SVS/M S, Jaboaão dos Guararapes, 2024. * Dados sujeitos à alteração

3.1.4 Agravos Agudos

No ano de 2023, foram notificados 222 casos suspeitos no SINAN NET referentes aos agravos de Varicela, Febre maculosa, Malária, Meningites, Caxumba, Coqueluche,

Febre amarela, Doenças exantemáticas, Doença de Lyme e 3.675 casos de Doenças Diarreicas Agudas no SIVEP-DDA. Foram confirmados 162 casos de Agravos compulsórios (Varicela, Malária, Meningites, Coqueluche, e Caxumba) (Tabela).

Tabela 3 Distribuição dos agravos confirmados investigados pelo CIEVS no município de Jaboatão dos Guararapes referentes ao ano de 2023.

| Agravos | Nº Casos Confirmados | | | | | | | | | | | |
|------------|----------------------|-----|-----|-------|-----|-------|-------|------|-----|-----|-----|-----|
| | Jan | Fev | Mar | Abril | Mai | Junho | Julho | Agos | Set | Out | Nov | Dez |
| Varicela | 0 | 0 | 0 | 3 | 2 | 8 | 12 | 1 | 9 | 5 | 1 | 0 |
| Malária | 0 | 0 | 1 | 0 | 0 | 0 | 0 | 0 | 0 | 0 | 0 | 0 |
| Meningite | 7 | 5 | 7 | 4 | 11 | 6 | 9 | 7 | 6 | 13 | 7 | 5 |
| Coqueluche | 0 | 0 | 1 | 0 | 0 | 0 | 0 | 0 | 1 | 1 | 0 | 0 |
| Caxumba | 4 | 2 | 1 | 0 | 3 | 2 | 4 | 4 | 1 | 3 | 5 | 1 |

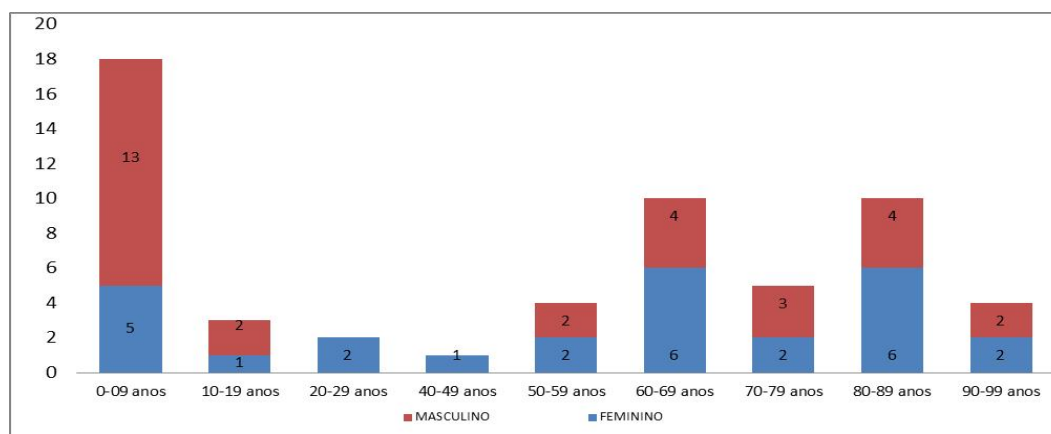
Fontes: SINAN NET/GVE/SVS/SMS – Jaboatão dos Guararapes; SIVEP-DDA/GVE/SVS/SMS – Jaboatão dos Guararapes. * Dados provisórios sujeitos à revisão.

3.1.5 COVID-19

A Organização Mundial da Saúde (OMS) declarou, em 30 de janeiro de 2020, que o surto da doença causada pelo novo coronavírus (COVID-19) constitui uma Emergência de Saúde Pública de Importância Internacional – o mais alto nível de alerta da Organização, conforme previsto no Regulamento Sanitário Internacional. Em 11 de março de 2020, a COVID-19 foi caracterizada pela OMS como uma pandemia.

No ano de 2023, foram confirmados 1731 casos leves e 57 casos de Síndrome Respiratória Aguda Grave (SRAG) por COVID-19. Ocorreram 09 óbitos.

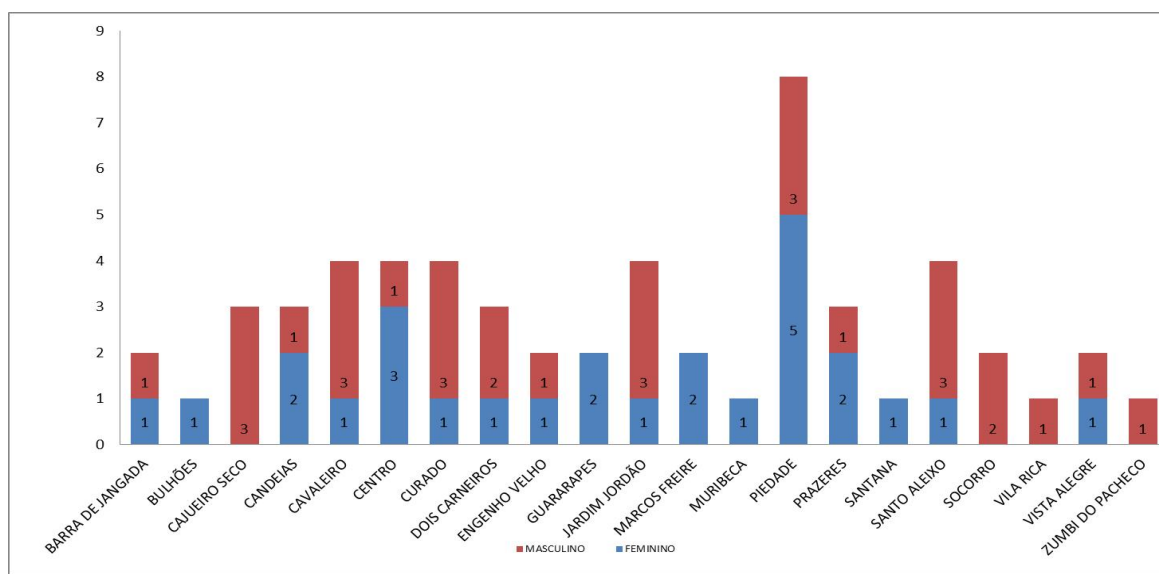
Gráfico 9 Casos SRAG confirmados do novo Coronavírus (COVID-19), segundo sexo e faixa etária. Jaboatão dos Guararapes, 2023.



Fonte: Cievs/GVE/SVS/SMS Jaboatão dos Guararapes. *Dados provisórios, sujeitos a alterações.

Segundo a idade, os casos confirmados ocorreram entre a idade de 0 a 99 anos. O principal grupo afetado é o de 00 a 09 anos (31,6%). Segundo o sexo, 47,4% são mulheres e 52,6% são homens.

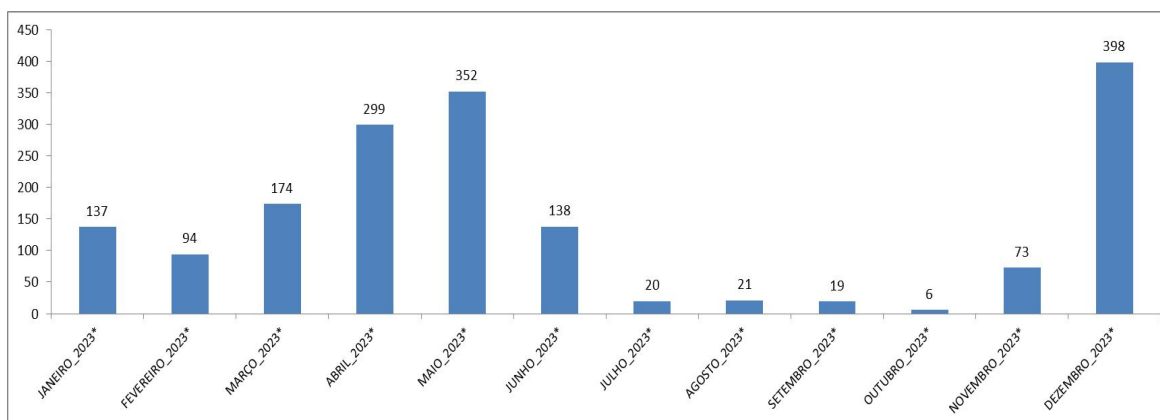
Gráfico 10 Casos SRAG Confirmados, segundo bairro e sexo. Jaboatão dos Guararapes, 2023.



Fonte: Cievs/GVE/SVS/SMS Jaboatão dos Guararapes. *Dados provisórios, sujeitos a alterações.

provisórios, sujeitos a alterações.

Gráfico 11 Número de casos leves confirmados de COVID-19, por mês. Jaboatão dos Guararapes, 2023.



Fonte: ESUS-VE/Cievs/GVE/SVS/SMS Jaboatão dos Guararapes. *Dados provisórios, sujeitos a alterações.

dos Guararapes. *Dados provisórios, sujeitos a alterações.

3.1.6 Tuberculose

A tuberculose é uma doença infectocontagiosa e transmissível, causada pelo *Mycobacterium tuberculosis* ou Vacilo de Koch (BK). A doença é transmitida de pessoa a pessoa e afeta principalmente os pulmões, podendo acometer outros órgãos e sistemas. A apresentação pulmonar além de ser mais frequente é também a mais relevante, sendo a principal responsável pela transmissão da doença.

O município de Jaboatão dos Guararapes é um dos prioritários para o tratamento da tuberculose no estado, sendo os indicadores mais importantes para o monitoramento da doença o indicador de cura, abandono, HIV e contatos examinados. Para evitar o abandono do tratamento e garantir a cura do paciente é importante que o tratamento seja acompanhado pela equipe de saúde através do regime de Tratamento Diretamente Observado (TDO), em que o profissional de saúde acompanha e observa a correta ingestão dos medicamentos.

As estratégias para detecção de casos de tuberculose propostas pelo ministério da saúde têm suas ações voltadas para a identificação do sintomático respiratório (tossidor crônico) e do diagnóstico baciloscópico (exame de escarro) dos casos pulmonares que é de 70% a 80% do total de casos de tuberculose por biologia molecular (genexpert), em que o resultado do exame é liberado em no máximo de cinco dias e os casos positivos são informados imediatamente (via Whatsapp) aos profissionais da unidade de saúde requisitante, para que o tratamento seja iniciado o mais breve possível.

Tabela 4 Proporção de cura de casos novos de tuberculose pulmonar bacilífera, primeira evolução clínica do paciente. Jaboatão dos Guararapes, coorte 2019 a 2023*.

| Situação de encerramento | 2017 | | 2018 | | 2019 | | 2020 | | 2021 | | 2022 | | 2023* | |
|--------------------------|------------|------|------------|------|------------|------|------------|------|------------|------|------------|------|------------|------|
| | Nº | % | Nº | % | Nº | % | Nº | % | Nº | % | Nº | % | Nº | % |
| Ign/Branco | 0 | 0,0 | 0 | 0,0 | 0 | 0,0 | 0 | 0,0 | 0 | 0,0 | 0 | 0,0 | 11 | 3,3 |
| Cura | 246 | 79,1 | 224 | 83,0 | 254 | 79,9 | 267 | 81,4 | 229 | 72,2 | 231 | 75,0 | 240 | 71,6 |
| Abandono | 40 | 12,9 | 27 | 10,0 | 37 | 11,6 | 37 | 11,3 | 44 | 13,9 | 51 | 18,8 | 46 | 13,7 |
| Óbito por Tuberculose | 8 | 2,6 | 5 | 1,9 | 3 | 0,9 | 8 | 2,4 | 13 | 4,1 | 6 | 2,2 | 10 | 3,0 |
| Óbito por outras causas | 6 | 1,9 | 6 | 2,2 | 10 | 3,1 | 3 | 0,9 | 8 | 2,5 | 6 | 1,1 | 6 | 1,8 |
| Transferência | 8 | 2,6 | 7 | 2,6 | 14 | 4,4 | 10 | 3,0 | 19 | 6,0 | 18 | 2,9 | 19 | 5,7 |
| Abandono Primario | 3 | 1,0 | 1 | 0,4 | 0 | 0,0 | 3 | 0,9 | 4 | 1,3 | 3 | 0,0 | 3 | 0,9 |
| Total | 311 | | 270 | | 318 | | 328 | | 317 | | 315 | | 335 | |

Fonte: SINAN/GVE/SVS/SMS – Jaboatão dos Guararapes. * Dados provisórios. Sujeitos à revisão.

Na tabela, observa-se que foram notificados 335 casos novos de tuberculose, 71,6% encerrados por cura o restante ainda sem tempo de encerramento. O acompanhamento dos indicadores é realizado pela equipe para a melhoria.

O alcance das metas para o indicador abandono visa o melhor prognóstico de tratamento, assim como a redução do risco de ocorrência de resistência terapêutica as drogas de primeira linha, a Rifampicina e Isoniazida. Para todo caso de Tuberculose deve-se realizar o tratamento Diretamente Observado (TDO), o que permite o vínculo entre o doente e o profissional de saúde, bem como o doente e o serviço de saúde, removendo as barreiras que impedem a adesão, utilizando estratégias de reabilitação sociais.

Tabela 5 Proporção de exame anti-HIV realizados entre os casos novos de tuberculose. Jaboaão dos Guararapes, 2013 a 2023*.

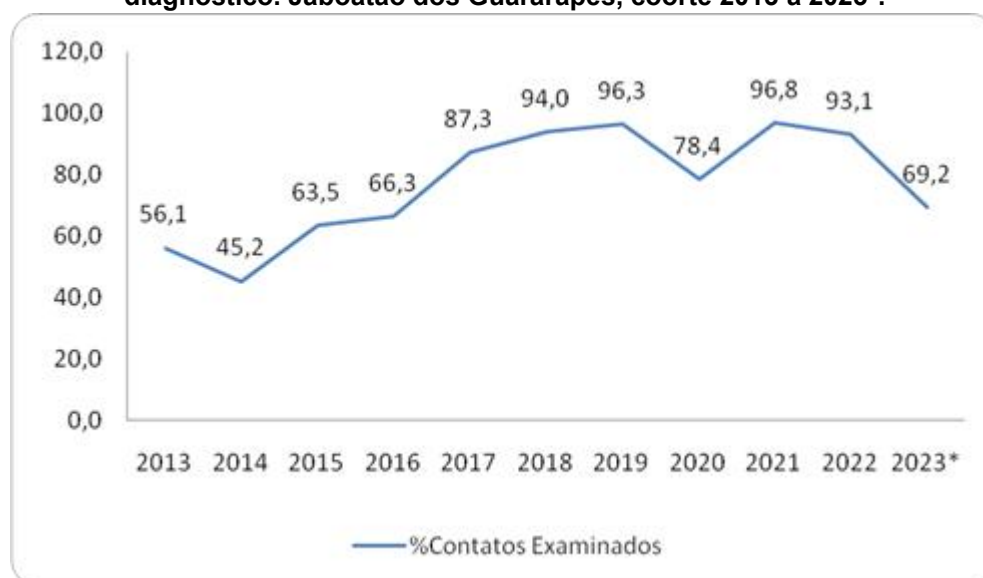
| Ano Diagnóstico | % | | |
|-----------------|-----------|---------------|--------------|
| | Realizado | Não realizado | Em andamento |
| 2013 | 66,3 | 33,7 | 0,0 |
| 2014 | 77,5 | 22,5 | 0,0 |
| 2015 | 83,4 | 16,3 | 0,3 |
| 2016 | 77,5 | 22,2 | 0,3 |
| 2017 | 79,6 | 19,6 | 0,7 |
| 2018 | 94,0 | 6,0 | 0,0 |
| 2019 | 71,0 | 28,7 | 0,3 |
| 2020 | 66,6 | 32,5 | 0,9 |
| 2021 | 78,4 | 20,3 | 1,3 |
| 2022 | 68,4 | 30,7 | 0,9 |
| 2023* | 56,4 | 30,5 | 13,1 |

Fonte: SINAN/GVE/SVS/SMS – Jaboaão dos Guararapes. * Dados provisórios. Sujeitos à revisão.

O Ministério da Saúde recomenda oferecer a testagem do HIV a toda pessoa com TB confirmada por exame bacteriológico: baciloscopia, Teste Rápido Molecular (TRM-TB) ou cultura, ou definida por critério clínico. O teste rápido para HIV é o método de eleição (MS, 2019). No gráfico, observa-se uma redução na realização da testagem do HIV nos casos confirmados de tuberculose, o indicador deve estar acima de 75% e o alcançado no ano em questão foi apenas de 56,4%. Algumas ações já estão sendo

realizadas para que este indicador ultrapasse 75%, que é o preconizado pelo Ministério da Saúde.

Gráfico 12 Proporção dos contatos examinados de casos novos de tuberculose, segundo o ano de diagnóstico. Jaboatão dos Guararapes, coorte 2013 a 2023*.



Fonte: SINAN/GVE/SVS/SMS – Jaboatão dos Guararapes. * Dados provisórios. Sujeitos à revisão.

A visita domiciliar tem como objetivo identificar sintomáticos respiratórios, agendar exame de contato, reforça as orientações, identificando possíveis obstáculos à adesão. Diante de um caso diagnosticado de tuberculose é necessária investigação epidemiológica das pessoas que tiveram contato com o indivíduo infectado. O exame dos contatos é de fundamental importância para o controle da doença, uma vez que, por meio dessa investigação é possível identificar os casos de tuberculose ativa, permitindo iniciar o tratamento precocemente e interromper a cadeia de transmissão da doença. De acordo com gráfico acima verificamos que 69,2% desses contatos foram avaliados em 2023, e apesar dos dados estarem sujeitos à alteração devido à atualização do sistema de informação, o indicador aponta para uma melhora significativa nos investimentos e nas ações voltadas para identificação precoce dos sintomáticos respiratórios.

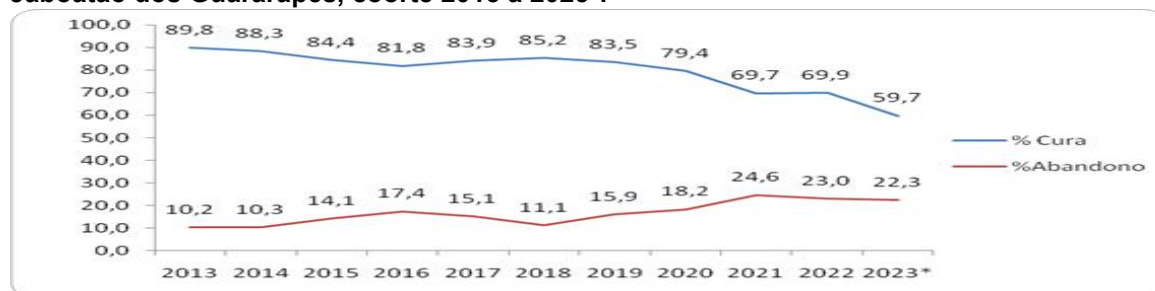
3.1.7 Hanseníase

A hanseníase é uma doença crônica, infectocontagiosa, que tem a sua manutenção acentuada em áreas de risco social elevado, sobretudo no convívio domiciliar, o qual é apontado como importante espaço de transmissão da doença. Nesse caso, vale ressaltar que o paciente em tratamento regular não transmite a doença e somente a minoria (5%) das pessoas que entram em contato com estes bacilos ficam doentes.

O agente etiológico é o *Mycobacterium leprae* (*M. Leprae*), a doença tem cura e o tratamento é realizado no SUS. A doença acomete principalmente pele e nervos periféricos podendo levar a sérias incapacidades físicas. É um agravo de notificação compulsória em todo o território nacional e de investigação obrigatória.

A hanseníase está entre as doenças negligenciadas com ações previstas na Estratégia Nacional para Enfrentamento à Hanseníase 2023-2030. Essas ações têm como meta diminuir o número de casos absolutos da doença e também entre menores de 15 anos. Além disso, recomenda-se envolver os setores de saúde, educação social e a vigilância em saúde nas ações de prevenção de incapacidades físicas decorrentes da hanseníase.

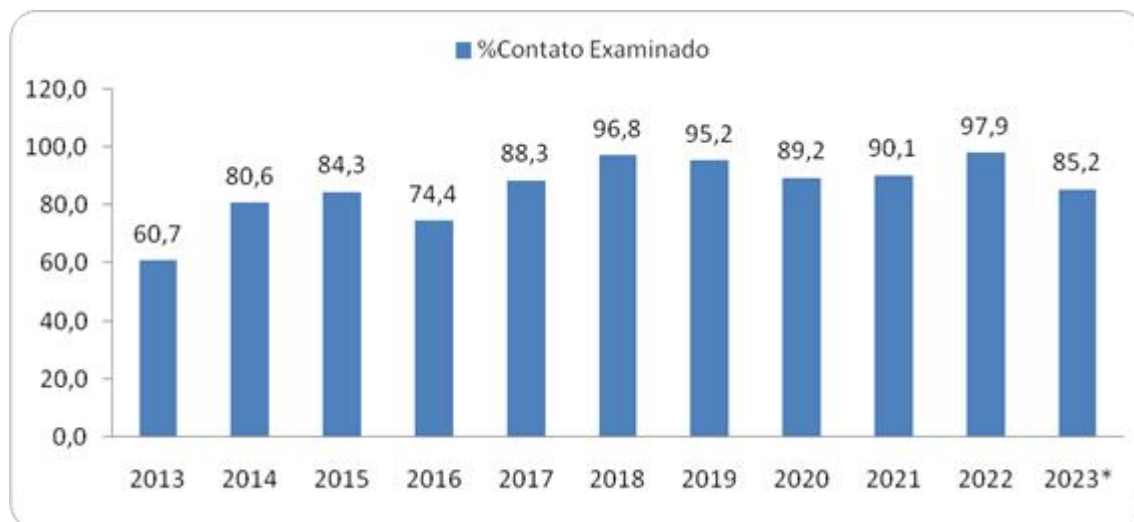
Gráfico 13 Proporção de cura dos casos de hanseníase, segundo evolução clínica do paciente. Jaboaão dos Guararapes, coorte 2013 a 2023*.



Fonte: SINAN/GVE/SVS/SMS – Jaboaão dos Guararapes. * Dados provisórios. Sujeitos à revisão.

O encerramento do tratamento para o doente com hanseníase Paucibacilar (PB) deve ser a administração de 06 doses supervisionadas mensalmente em até nove meses. E para o doente Multibacilar (MB) a cura se dá com a conclusão do tratamento com 12 doses supervisionada em até 18 meses, tempo este gerador do grande número de desistências por parte dos pacientes para a continuação do tratamento. A proporção de cura dos casos novos de Hanseníase mostra-se decrescente.

Gráfico 14 Proporção de contatos examinados de casos novos de Hanseníase, Jaboaão dos Guararapes, coorte 2013 a 2023*.



Fonte: SINAN/GVE/SVS/SMS – Jaboaão dos Guararapes. * Dados provisórios. Sujeitos à revisão.

A importância do acompanhamento do paciente e de seus contactantes refletem nos resultados dos indicadores. Na tabela acima observamos que 85,2% dos contatos de pacientes com hanseníase foram examinados. O ministério da saúde preconiza essa meta em 82%.

3.1.8 Violência

A violência é um problema de saúde pública que vem crescendo anualmente. O setor saúde, pela proximidade ao usuário, deve ser um ponto de partida para visibilidade dos casos de violência doméstica e assim trabalhar a prevenção. Em Jaboaão, o número de casos notificados de violência doméstica tem aumentado a cada ano desde 2017, demonstrando uma maior sensibilidade dos profissionais de saúde em relação ao registro do agravo.

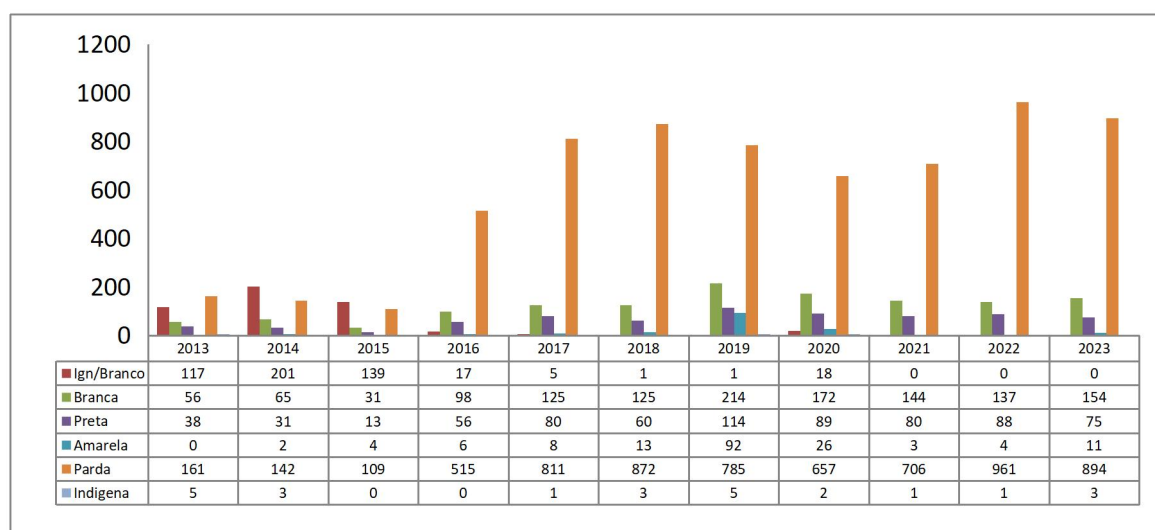
Com a pandemia da Covid 19, houve uma redução de registros nos anos de 2020 e 2021. Entretanto com a redução dos casos graves de Covid nas unidades de saúde, e a normalização das atividades, houve um acréscimo na notificações no ano de 2022. Em 2023, houve uma pequena redução em relação a 2022.

Tabela 6 Proporção de casos de violência doméstica, segundo tipo de Unidade de Saúde notificadora. Jaboatão dos Guararapes, 2013 a 2023*.

| UNIDADE DE SAÚDE NOTIFICADORA | 201 | 201 | 201 | 201 | 201 | 201 | 201 | 202 | 202 | 202 | 202 |
|-------------------------------|------------|------------|------------|------------|-------------|-------------|-------------|------------|------------|-------------|-------------|
| | 3 | 4 | 5 | 6 | 7 | 8 | 9 | 0 | 1 | 2 | 3* |
| HOSPITAIS | 51 | 133 | 39 | 64 | 345 | 254 | 171 | 167 | 227 | 357 | 286 |
| OUTROS ESTABELECIMENTOS | 20 | 20 | 35 | 285 | 226 | 154 | 197 | 154 | 193 | 236 | 190 |
| UPAS | 305 | 290 | 222 | 338 | 412 | 630 | 821 | 619 | 486 | 534 | 629 |
| USF | 0 | 1 | 0 | 5 | 46 | 35 | 22 | 20 | 27 | 52 | 28 |
| Total | 376 | 444 | 296 | 692 | 1029 | 1073 | 1211 | 960 | 933 | 1179 | 1133 |

Fonte: SINAN/GVE/SVS/SMS – Jaboatão dos Guararapes. * Dados provisórios. Sujeitos à revisão.

Gráfico 15 Proporção de casos de violência interpessoal/ autoprovocada, segundo raça. Jaboatão dos Guararapes, 2013 a 2023*.



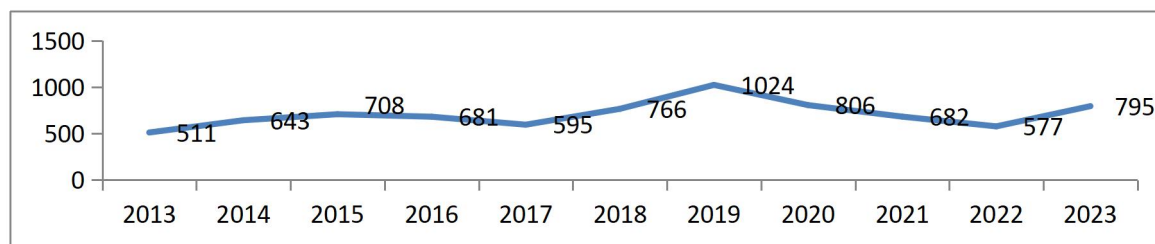
Fonte: SINAN/GVE/SVS/SMS – Jaboatão dos Guararapes. * Dados provisórios. Sujeitos à revisão.

3.1.9 Intoxicação exógena

A Vigilância em saúde de populações expostas a contaminantes químicos tem como objetivo o desenvolvimento de ações de vigilância em saúde de forma a adotar medidas de promoção, prevenção contra doenças e agravos e atenção integral à saúde

das populações expostas a contaminantes químicos. Esta área trabalha com os contaminantes químicos que interferem na saúde humana e nas inter-relações entre o homem e o ambiente. Em Jaboatão, o gráfico abaixo mostra o número de casos notificados de intoxicação exógena no período entre 2013 a 2023.

Gráfico 16 Número de casos de intoxicação exógena em residentes de Jaboatão dos Guararapes, no período entre 2013 a 2023*.

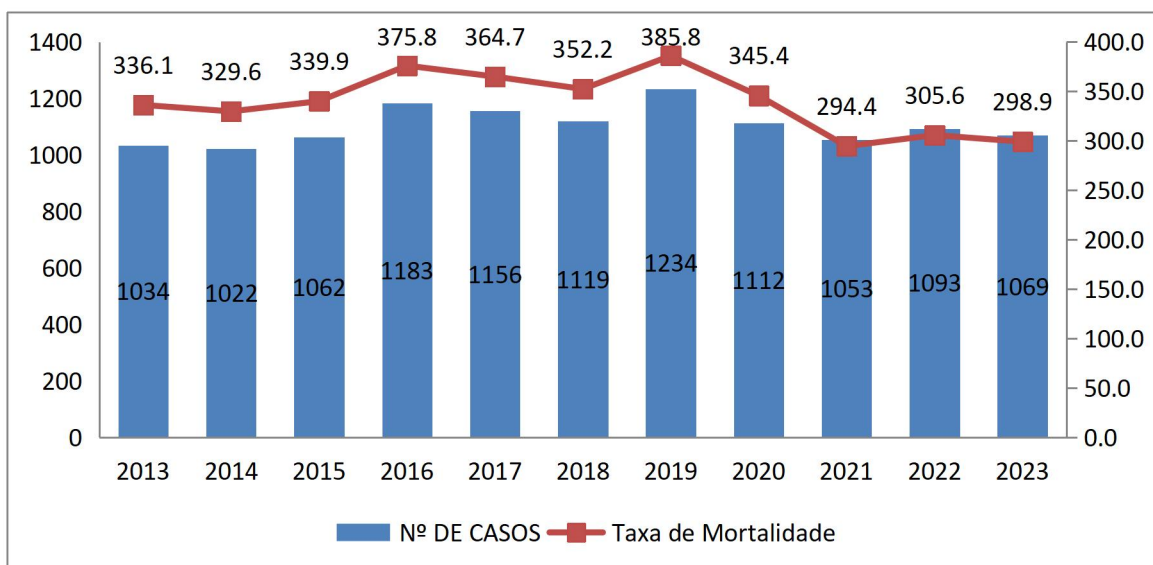


Fonte: SINAN/GVE/SVS/SMS – Jaboatão dos Guararapes. * Dados provisórios. Sujeitos à revisão.

Taxa de mortalidade prematura (de 30 a 69 anos) pelo conjunto das quatro principais doenças crônicas não transmissíveis (DCNT)

As doenças crônicas não transmissíveis (DCNT) são as principais causas de morte no mundo e têm gerado elevado número de mortes prematuras, perda de qualidade de vida com alto grau de limitação nas atividades de trabalho e de lazer, além de impactos econômicos para as famílias, comunidades e a sociedade em geral, agravando as iniquidades e aumentando a pobreza (BRASIL, 2011). Em Jaboatão, a taxa de mortalidade prematura, em 2023, foi de 298,9, menor que em 2022 que foi de 305,6.

Gráfico 17 Taxa de mortalidade prematura (de 30 a 69 anos) pelo conjunto das quatro principais DCNT. Jaboatão dos Guararapes, 2013 a 2023*.



Fonte: SINAN/GVE/SVS/SMS – Jaboaão dos Guararapes. * Dados provisórios. Sujeitos à revisão.

3.1.10 Programa De Controle Da Esquistossomose

A esquistossomose é uma das doenças negligenciada, diretamente relacionada ao saneamento precário, causada pelo trematódeo *Schistosoma mansoni*. A transmissão da doença ocorre por veiculação hídrica em águas contaminadas pelos ovos. Esses ovos eclodem na água e liberam miracídeos que se encontram com os caramujos para se desenvolver e posteriormente penetrar na pele ou mucosas dos humanos. Nos humanos a cercária atinge a corrente sanguínea, migrando para o fígado, intestino e outros órgãos.

Esse modo de infecção explica sua maior prevalência na população de baixa renda, visto que está associada a baixas condições socioeconômicas, saneamento básico deficiente, más condições de higiene, ausência de educação voltada para a saúde e contato freqüente do homem com águas contaminadas por esgotos domésticos. Esse cenário confere à esquistossomose uma grande relevância como problema de saúde pública.

O paciente normalmente não apresenta sintomas na fase inicial da doença, por isso é importante a realização do exame parasitológico de fezes tendo em vista o diagnóstico precoce. Dessa forma é possível evitar os casos graves da doença, que pode evoluir para formas clínicas extremamente graves, podendo levar o paciente a

óbito. A intensidade da infecção, a carga parasitária e a imunidade do paciente estão diretamente relacionadas à gravidade da doença, com reflexo na sua evolução e também nos custos para o serviço de saúde. O praziquantel é o medicamento de escolha para tratar a esquistossomose em todas as suas formas clínicas e é distribuído exclusivamente pelo SUS.

No Brasil, a esquistossomose é considerada endêmica e de grande importância na saúde pública, pois cerca de 43 milhões de pessoas vivem em áreas de risco de infecção e 7 milhões já se encontram infectadas. As Regiões com maior número de infectados são o Nordeste e o Sudeste.

Diante desse cenário, foi lançado em janeiro de 2021 o roteiro para as Doenças Tropicais Negligenciadas (DTN) para o período 2021-2030 e apresenta como proposta a eliminação da esquistossomose até 2030. O foco principal deve ser no fortalecimento da capacidade de diagnóstico e tratamento dos portadores da infecção no nível de atenção primária à saúde e na melhoria do saneamento ambiental.

As tabelas abaixo relacionam o número de óbitos por sexo, por faixa etária e por bairro com a esquistossomose no município de Jaboatão dos Guararapes entre os anos de 2017 até 2023. A maioria dos casos de óbitos são em mulheres, em pessoas de 60 a 69 anos e no bairro de piedade.

Tabela 7 Número de óbitos por esquistossomose por sexo. Jaboatão dos Guararapes, 2017 a 2023*.

| Sexo | 2017 | 2018 | 2019 | 2020 | 2021 | 2022 | 2023* | Total |
|--------------|-------------|-------------|-------------|-------------|-------------|-------------|--------------|--------------|
| Mas | 7 | 10 | 10 | 7 | 5 | 4 | 3 | 46 |
| Fem | 12 | 5 | 6 | 6 | 7 | 2 | 4 | 42 |
| Total | 19 | 15 | 16 | 13 | 12 | 6 | 7 | 88 |

Fonte: SMS/SVS/GVE/CASSI/SIM

- Jaboatão

Tabela. Número de óbitos por esquistossomose segundo faixa etária. Jaboatão dos Guararapes, 2017 a 2023*.

| Faixa Etária (13) | 2017 | 2018 | 2019 | 2020 | 2021 | 2022 | 2023* | Total |
|--------------------------|-------------|-------------|-------------|-------------|-------------|-------------|--------------|--------------|
| 30-39a | 2 | 0 | 1 | 0 | 0 | 0 | 1 | 4 |
| 40-49a | 1 | 0 | 2 | 0 | 0 | 0 | 0 | 3 |
| 50-59a | 3 | 3 | 2 | 7 | 3 | 2 | 2 | 22 |
| 60-69a | 8 | 6 | 3 | 3 | 4 | 2 | 2 | 28 |
| 70-79a | 3 | 4 | 3 | 2 | 3 | 2 | 1 | 18 |

| | | | | | | | | |
|--------------|-----------|-----------|-----------|-----------|-----------|----------|----------|-----------|
| 80 e+ | 2 | 2 | 5 | 1 | 2 | 0 | 1 | 13 |
| Total | 19 | 15 | 16 | 13 | 12 | 6 | 7 | 88 |

Tabela 8 Número de óbitos por esquistossomose segundo bairro de residência. Jaboatão dos Guararapes, 2017 a 2023*.

| Bairro de residência | 2017 | 2018 | 2019 | 2020 | 2021 | 2022 | 2023* |
|-----------------------------|-------------|-------------|-------------|-------------|-------------|-------------|--------------|
| BARRA DE JANGADA | 2 | 1 | 1 | - | - | - | 1 |
| CAJUEIRO SECO | 1 | 1 | 1 | 1 | - | 1 | 1 |
| CANDEIAS | - | 2 | 1 | 1 | 2 | - | - |
| CAVALEIRO | 1 | 1 | - | 1 | - | 1 | - |
| CENTRO | 1 | - | - | - | - | - | 1 |
| COMPORTAS | - | - | 1 | - | - | - | - |
| CURADO | 2 | - | 1 | - | 1 | - | - |
| DOIS CARNEIROS | - | 3 | - | - | 0 | - | - |
| ENGENHO VELHO | - | 1 | - | 1 | 1 | - | - |
| GUARARAPES | 1 | - | - | - | - | 1 | - |
| JARDIM JORDAO | - | 1 | 2 | 1 | 1 | - | - |
| MARCOS FREIRE | - | 1 | - | - | - | - | - |
| MURIBECA | - | - | 1 | 1 | - | 2 | - |
| MURIBEQUINHA | - | - | - | - | 1 | - | 1 |
| PIEIDADE | 4 | 2 | 3 | 2 | 3 | - | - |
| PRAZERES | 1 | - | 1 | 2 | 1 | - | 1 |
| SANTO ALEIXO | 1 | 1 | 1 | 1 | - | - | - |
| SANTANA | - | - | - | - | - | - | 1 |
| SOCORRO | 1 | - | 1 | - | 2 | - | - |
| SUCUPIRA | 3 | - | - | 1 | - | - | - |
| ZUMBI DO PACHECO | 1 | 1 | 2 | 1 | - | 1 | - |
| Total | 19 | 15 | 16 | 13 | 12 | 6 | 7 |

Fonte: SMS/SVS/GVE/CASSI/SIM - Jaboatão

Tabela 9 Produção mensal por regional de saúde, 2023.

| REGIONAL | JAN | FEV | MAR | ABR | MAI | JUN | JUL | AGO | SET | OUT | NOV | DEZ | TOTAL |
|----------|-----|-----|-----|-----|-----|-----|-----|-----|-----|-----|-----|-----|-------|
| I | 93 | 37 | 67 | 35 | 33 | 32 | 29 | 35 | 28 | 108 | 21 | 18 | 536 |
| II | 12 | 47 | 93 | 72 | 38 | 19 | 23 | 150 | 46 | 34 | 4 | 4 | 542 |
| III | 10 | 10 | 8 | 1 | 36 | 39 | 4 | 95 | 8 | 53 | 11 | 4 | 279 |
| IV | 21 | 16 | 10 | 5 | 124 | 6 | 21 | 33 | 11 | 6 | 3 | 6 | 262 |
| V | 116 | 78 | 114 | 63 | 108 | 175 | 57 | 179 | 50 | 51 | 62 | 11 | 1064 |
| VI | 139 | 96 | 119 | 27 | 62 | 569 | 117 | 113 | 138 | 104 | 83 | 24 | 1591 |

| | | | | | | | | | | | | | |
|----------|-----|-----|-----|-----|-----|-----|-----|-----|-----|-----|-----|-----|-------|
| VII | 40 | 16 | 24 | 176 | 124 | 23 | 30 | 368 | 3 | 5 | 5 | 3 | 817 |
| Jaboatão | 431 | 300 | 435 | 379 | 525 | 863 | 281 | 973 | 284 | 361 | 189 | 70 | 5091 |
| META | 880 | 880 | 880 | 880 | 880 | 880 | 880 | 880 | 880 | 880 | 880 | 880 | 10560 |

* Dados do SISPCE.

Tabela 10 Número total de exames parasitológicos de fezes realizados no município de Jaboatão dos Guararapes por mês, número de casos positivos e pacientes tratados em 2023.

| PRODUÇÃO MENSAL 2023 | | | |
|----------------------|-------------|------------|-----------|
| MÊS | EXAMES | POSITIVOS | TRATADOS |
| JANEIRO | 431 | 14 | 9 |
| FEVEREIRO | 300 | 7 | 5 |
| MARÇO | 435 | 10 | 7 |
| ABRIL | 379 | 1 | 0 |
| MAIO | 525 | 7 | 4 |
| JUNHO | 863 | 58 | 44 |
| JULHO | 281 | 10 | 2 |
| AGOSTO | 973 | 4 | 0 |
| SETEMBRO | 284 | 2 | 0 |
| OUTUBRO | 361 | 1 | 0 |
| NOVEMBRO | 189 | 4 | 0 |
| DEZEMBRO | 70 | 1 | 0 |
| TOTAL | 5091 | 119 | 72 |

*Dados do SISPCE.

A quantidade de exames realizados ainda está abaixo do pactuado pelo município, porém estratégias foram planejadas para atingir essa meta, como: ampliar a quantidade de visitas nas estratégias de saúde da família para sensibilizar os profissionais sobre a importância de realizar os exames coproscópicos, realizar a atividade de Programa de Saúde nas escolas nas escolas municipais, realizar rodas de conversa com profissionais e comunitários para trocar informações relevantes sobre a doença.

3.1.11 Programa De Controle Da Filariose Linfática

A filariose linfática (FL), também conhecida popularmente como elefantíase, é uma doença tropical negligenciada causada por vermes nematóide *Wuchereria bancrofti* transmitidos por mosquitos *Culex quinquefasciatus*.

A doença afeta o sistema linfático, levando a inchaço crônico e deformidades, especialmente nas pernas e nos órgãos genitais e essas morbidades causa um

importante dano físico, cognitivo e socioeconômico. O tratamento envolve medicamentos antilinfáticos, e a prevenção inclui controle de mosquitos, uso de mosquiteiros e administração de medicamentos em áreas endêmicas.

Organizações de saúde global, como a Iniciativa Global para a Eliminação da Filariose Linfática (GPELF), têm trabalhado para reduzir a prevalência e eliminar a doença por meio de programas de tratamento em massa e intervenções preventivas. A conscientização e a educação também são fundamentais para combater a filariose linfática.

O Brasil segue as estratégias do Plano Global de Eliminação da Filariose Linfática - PGEFL para erradicação da FL. Além das ações de enfrentamento ao vetor e o tratamento coletivo em áreas endêmicas, a rede de saúde municipal também é estruturada para diminuir o sofrimento dos portadores das sequelas crônicas. Reforçando o PGEFL em janeiro de 2021 foi lançado pela Organização Mundial da Saúde as metas para as Doenças Tropicais Negligenciadas para o período 2021-2030 e a FL foi incluída no rol de doenças que devem ser eliminadas como problema de saúde pública.

Atualmente as ações estratégicas para controle da FL são voltadas a prevenção e monitoramento do agravo, pois estamos vivenciando uma realidade de pós vigilância no Brasil e para isso utilizamos no município as estratégias de educação em saúde e o exame da gota espessa como triagem da população.

O Programa de controle da Filariose foi realizado nos pontos fixos: três Unidades de Pronto Atendimento (UPAS Barra de Jangada, Engenho Velho e Curado) e três hospitais (Hospital Nossa Senhora de Lurdes, Hospital de Prazeres e Hospital Memorial Jaboatão) localizadas no município, além dos postos volantes, durante o ano de 2023.

No último ano também participamos da Primeira Amostra Saúde com agente que aconteceu em Brasília- DF apresentando o projeto intitulado: Atividade desenvolvida pelos agentes de endemias para enfrentamento da Filariose Linfática.

Em relação a produção alcançada em 2023, a tabela 1 mostra a quantidade de exames realizados entre os anos de 2017 e 2022, o qual houve uma grande diminuição nos anos da pandemia da Covid-19, principalmente em 2020 e 2021, mas 2023 já apresentou um aumento significativo.

Gráfico 18 Exames hemoscópicos realizados através das técnicas de gota espessa entre os anos de 2017 até 2023.



FONTE: Coordenação de doenças negligenciadas – Jaboatão dos Guararapes, 2023.

A tabela mostra a quantidade de exames realizados durante o ano, com uma diminuição no quantitativo de exames realizados no mês de dezembro e um maior quantitativo nos meses de maio e agosto.

Tabela 11 Exames hemoscópicos realizados por mês através das técnicas de gota espessa, 2023.

| Filariose | Exames de gota espessa |
|------------------|------------------------|
| janeiro | 2031 |
| fevereiro | 1440 |
| março | 1922 |
| abril | 1240 |
| maio | 2265 |
| junho | 1752 |
| julho | 1497 |
| agosto | 2294 |
| setembro | 1604 |
| outubro | 1620 |

| | |
|--------------|--------------|
| novembro | 1251 |
| dezembro | 741 |
| Total | 19657 |

FONTE: Coordenação de doenças negligenciadas – Jaboatão dos Guararapes, 2023.

A tabela mostra a distribuição de exames realizados pela equipe volante durante o ano de 2023 por regional de saúde. Os meses de setembro e outubro foram os meses com maior número de exames realizados e os meses de janeiro e dezembro foram os meses com menor número de exames realizados pela equipe volante.

Tabela 12 Quantidade de exames de gota espessa realizado pela equipe volante por Regional de Saúde, 2023.

| REG | Jan | Fev | Mar | Abril | Mai | Jun | Jul | Ago | Set | Out | Nov | Dez | Total |
|-----------------|------------|------------|------------|------------|------------|------------|------------|------------|------------|------------|------------|-----|-------------|
| I | 71 | 88 | 68 | 96 | | 62 | | 100 | 34 | 32 | 25 | | 576 |
| II | 216 | 49 | 60 | 205 | 87 | 4 | | 360 | 259 | 128 | | | 1368 |
| III | | 102 | 119 | | | 31 | 54 | | | 61 | | | 367 |
| IV | | | | | 190 | | | | | | | | 190 |
| V | 75 | | 125 | | 192 | | 10 | | | 3 | 220 | | 625 |
| VI | | 77 | 13 | | | 17 | 76 | 39 | | | 27 | | 249 |
| VII | 76 | 0 | 204 | 27 | | | | 32 | | | 34 | | 373 |
| Jaboatão | 438 | 316 | 589 | 328 | 469 | 114 | 140 | 531 | 293 | 224 | 306 | | 3748 |

FONTE: Coordenação de doenças negligenciadas – Jaboatão dos Guararapes, 2023.

Em relação aos casos de morbidade filarial, desde 2017 o município tem realizado inquéritos epidemiológicos para captação de casos novos através do preenchimento da ficha de levantamento de casos de morbidade filarial. Essa ficha é preenchida pelos agentes de endemias e enviada para a coordenação de doenças negligenciadas. Nós entramos em contato com o paciente, confirmamos os dados epidemiológicos e encaminhamos para os serviços de saúde de acordo com as morbidades referidas. Essa investigação visa subsidiar a organização da rede municipal para assistência dos pacientes portadores de morbidade filarial. No ano de 2023 tivemos no total 20 pacientes captados com morbidade filarial, a maioria (8 casos) referiram ter erisipela.

Foi realizada a avaliação da transmissão da Filariose - TAS no Município de Jaboatão dos Guararapes no ano de 2023 foi um projeto desenvolvido pelo Município em parceria com o Estado de Pernambuco e o Ministério da Saúde.

| Escola | Total de alunos | Realizou exame de FTS | | | | | | | Resultado | Falha no teste | % Atingido |
|----------------------|-----------------|-----------------------|-----------|-----------|------------------------|----------------|-------------|----------|-----------|----------------|---------------|
| | | Sim | Não | faltou | Não frequenta a escola | Não Autorizado | Transferido | recusa | | | |
| Universidade ABC | 33 | 30 | 3 | - | - | 3 | - | - | negativo | 1 | 90,9 |
| Santos Dumont | 46 | 37 | 8 | 7 | - | 0 | - | 1 | negativo | 0 | 80,43 |
| Duque de Caxias | 59 | 50 | 9 | 8 | - | 0 | - | 1 | negativo | 8 | 84,74 |
| Pedro Álvares Cabral | 94 | 82 | 12 | 5 | - | 7 | - | - | negativo | 14 | 87,23 |
| Catharine Labouré | 144 | 124 | 20 | 18 | - | 2 | - | - | negativo | 16 | 86,11 |
| Total | 376 | 323 | 52 | 38 | | 12 | | 2 | | 39 | 85,90% |

Durante o período do TAS, foram testados 323 alunos, equivalente a uma cobertura de 85,90% da amostra definida, distribuídas em 5 escolas nos bairros de Sucupira e Socorro do Município de Jaboatão dos Guararapes. No estudo não foram identificados alunos

4 SERVIÇOS DE SAÚDE COM PRESTAÇÃO DE SERVIÇOS AO SISTEMA ÚNICO DE SAÚDE NO MUNICÍPIO

O município do Jaboatão dos Guararapes conta com uma rede de atenção à saúde articulada em níveis de complexidade crescente e com a finalidade de garantir a integralidade da assistência. Abaixo, segue quadro com consolidado dos serviços ofertados à população jaboatonense.

Distribuição dos Serviços de Saúde ofertados pelo Município de Jaboatão dos Guararapes.

1. ATENÇÃO BÁSICA

| Nº | CNES | IDENTIFICAÇÃO | VÍNCULO |
|-----------|-------------|---------------------------------------|----------------|
| 1 | 7603495 | UBS AMELIA LUCENA TEIXEIRA | PÚBLICO |
| 2 | 2638754 | UBS CAJUEIRO SECO | PÚBLICO |
| 3 | 2354969 | UBS DOM HELDER CAMARA | PÚBLICO |
| 4 | 2352664 | UBS GALBA MATOS | PÚBLICO |
| 5 | 2431343 | UBS MARIA DE SOUZA RAMOS UR6 | PÚBLICO |
| 6 | 3777650 | UBS MARIO SANTIAGO DA SILVA | PÚBLICO |
| 7 | 2432862 | UBS MURIBECA DOS GUARARAPES | PÚBLICO |
| 8 | 2352648 | UBS PRAIA DO SOL | PÚBLICO |
| 9 | 2352656 | UBS SEVERINO R DE MOURA MARCOS FREIRE | PÚBLICO |
| 10 | 2349639 | UBS SUCUPIRA | PÚBLICO |
| 11 | 3047210 | USF ALTO DA COLINA | PÚBLICO |
| 12 | 3047199 | USF ALTO DO CRISTO | PÚBLICO |
| 13 | 5405939 | USF ALTO DO RESERVATORIO | PÚBLICO |
| 14 | 3289478 | USF ALTO DOIS CARNEIROS I | PÚBLICO |
| 15 | 3289516 | USF ALTO DOIS CARNEIROS II | PÚBLICO |
| 16 | 5155495 | USF ALTO SAO SEBASTIAO | PÚBLICO |
| 17 | 2354985 | USF BARRA DE JANGADA | PÚBLICO |
| 18 | 7058640 | USF BARRA DE JANGADA II | PÚBLICO |
| 19 | 219681 | USF BELO HORIZONTE | PÚBLICO |
| 20 | 5004306 | USF BUENOS AYRES | PÚBLICO |
| 21 | 6733204 | USF CAJA | PÚBLICO |
| 22 | 7249098 | USF CATAMARA | PÚBLICO |
| 23 | 2349620 | USF COMPORTAS | PÚBLICO |
| 24 | 7053320 | USF COMPORTAS II | PÚBLICO |
| 25 | 5052351 | USF CORREGO DA BATALHA | PÚBLICO |
| 26 | 5242444 | USF CORREGO DA BATALHA II | PÚBLICO |
| 27 | 5155479 | USF CORREGO DA GAMELEIRA | PÚBLICO |
| 28 | 6969119 | USF CRISTO REDENTOR | PÚBLICO |

| | | | |
|----|---------|---|---------|
| 29 | 5396484 | USF CURADO I | PÚBLICO |
| 30 | 9296867 | USF CURADO I II | PÚBLICO |
| 31 | 6624561 | USF CURADO II I | PÚBLICO |
| 32 | 6624588 | USF CURADO II II | PÚBLICO |
| 33 | 2349698 | USF CURADO III I | PÚBLICO |
| 34 | 3779785 | USF CURADO III II | PÚBLICO |
| 35 | 452327 | USF CURADO IV | PÚBLICO |
| 36 | 3792587 | USF CURADO V | PÚBLICO |
| 37 | 2348012 | USF CURCURANA | PÚBLICO |
| 38 | 6540759 | USF CURCURANA II | PÚBLICO |
| 39 | 7109105 | USF CURCURANA III | PÚBLICO |
| 40 | 3779718 | USF DOIS CARNEIROS BAIXO | PÚBLICO |
| 41 | 7040504 | USF DOIS CARNEIROS BAIXO II | PÚBLICO |
| 42 | 7758758 | USF DOIS CARNEIROS BAIXO III | PÚBLICO |
| 43 | 2346656 | USF EDUARDO MENEZES | PÚBLICO |
| 44 | 2638789 | USF ENGENHO VELHO I | PÚBLICO |
| 45 | 2638797 | USF ENGENHO VELHO II | PÚBLICO |
| 46 | 3033570 | USF FREI DAMIAO I | PÚBLICO |
| 47 | 3033562 | USF FREI DAMIAO II | PÚBLICO |
| 48 | 2715570 | USF GRUPIARA | PÚBLICO |
| 49 | 7758774 | USF GUARARAPES I | PÚBLICO |
| 50 | 7758782 | USF GUARARAPES II | PÚBLICO |
| 51 | 7152213 | USF INALDO ALVES DE FRANCA I | PÚBLICO |
| 52 | 7152221 | USF INALDO ALVES DE FRANCA II | PÚBLICO |
| 53 | 6624383 | USF INTEGRACAO MURIBECA | PÚBLICO |
| 54 | 2431017 | USF JARDIM COPACABANA | PÚBLICO |
| 55 | 2348055 | USF JARDIM COQUEIRAL | PÚBLICO |
| 56 | 7758766 | USF JARDIM JORDAO I | PÚBLICO |
| 57 | 2349655 | USF JARDIM MONTE VERDE | PÚBLICO |
| 58 | 5405963 | USF JARDIM MURIBECA | PÚBLICO |
| 59 | 6586139 | USF JARDIM MURIBECA II | PÚBLICO |
| 60 | 2348004 | USF JARDIM NAUTICO | PÚBLICO |
| 61 | 2347830 | USF JARDIM PIEDADE I | PÚBLICO |
| 62 | 2638746 | USF JARDIM PIEDADE II | PÚBLICO |
| 63 | 3294714 | USF JARDIM PRAZERES I | PÚBLICO |
| 64 | 3294684 | USF JARDIM PRAZERES II | PÚBLICO |
| 65 | 3861929 | USF JOAO BATISTA DE FIGUEREDO LOT 92 | PÚBLICO |
| 66 | 7759436 | USF JOAO BATISTA DE FIGUEREDO LOT 92 II | PÚBLICO |
| 67 | 7280661 | USF JOSE CARLOS RIBEIRO | PÚBLICO |
| 68 | 2432951 | USF JOSE COELHO PEREIRA | PÚBLICO |
| 69 | 9121870 | USF LADEIRA DA IGREJA | PÚBLICO |

| | | | |
|-----|---------|--|---------|
| 70 | 2349612 | USF LAGOA DAS GARCAS | PÚBLICO |
| 71 | 2349671 | USF LORETO I | PÚBLICO |
| 72 | 2347849 | USF LORETO II | PÚBLICO |
| 73 | 2715589 | USF LOTE 56 | PÚBLICO |
| 74 | 7390785 | USF LOTEAMENTO COLONIA | PÚBLICO |
| 75 | 2431475 | USF MACUJE | PÚBLICO |
| 76 | 9468323 | USF MARIA DA LUZ | PÚBLICO |
| 77 | 5599512 | USF MARIA DE SOUZA RAMOS UR 11 | PÚBLICO |
| 78 | 3861937 | USF MARIA DE SOUZA RAMOS UR6 | PÚBLICO |
| 79 | 2346672 | USF MARIA DULCE SIMOES QUITANDINHA | PÚBLICO |
| 80 | 7728565 | USF MASSARANDUBA DO CAMPO | PÚBLICO |
| 81 | 2349663 | USF N S DO PERPETUO SOCORRO | PÚBLICO |
| 82 | 5403219 | USF NOSSA SENHORA DO CARMO | PÚBLICO |
| 83 | 2346729 | USF NOSSA SENHORA DOS PRAZERES | PÚBLICO |
| 84 | 3375196 | USF NOVA DESCOBERTA | PÚBLICO |
| 85 | 7735707 | USF NOVA DIVINEIA I | PÚBLICO |
| 86 | 7741839 | USF NOVA DIVINEIA II | PÚBLICO |
| 87 | 3047202 | USF NOVO HORIZONTE | PÚBLICO |
| 88 | 5473187 | USF ODORICO MELO | PÚBLICO |
| 89 | 9476784 | USF ODORICO MELO II | PÚBLICO |
| 90 | 5816211 | USF PACHECO | PÚBLICO |
| 91 | 3856224 | USF PETRONIO PORTELA I | PÚBLICO |
| 92 | 6053521 | USF PETRONIO PORTELA II | PÚBLICO |
| 93 | 7987870 | USF PORTA LARGA | PÚBLICO |
| 94 | 367346 | USF PORTAL DOS PRAZERES | PÚBLICO |
| 95 | 3988112 | USF PARQUE DA BARRA | PÚBLICO |
| 96 | 2348020 | USF QUADROS | PÚBLICO |
| 97 | 9002189 | USF QUADROS II | PÚBLICO |
| 98 | 5273021 | USF RETIRO | PÚBLICO |
| 99 | 2431009 | USF RIO DAS VELHAS | PÚBLICO |
| 100 | 9697616 | USF SANTA FELICIDADE | PÚBLICO |
| 101 | 3033503 | USF SANTO ALEIXO I | PÚBLICO |
| 102 | 3033554 | USF SANTO ALEIXO II | PÚBLICO |
| 103 | 3033538 | USF SANTO ALEIXO III | PÚBLICO |
| 104 | 219673 | USF SANTO ANTONIO | PÚBLICO |
| 105 | 5816203 | USF SITIO DAS QUEIMADAS | PÚBLICO |
| 106 | 5679079 | USF SOCORRO | PÚBLICO |
| 107 | 2638800 | USF TANCREDO NEVES | PÚBLICO |
| 108 | 2638770 | USF VAQUEJADA | PÚBLICO |
| 109 | 2348063 | USF VERA LUCIA TIETA | PÚBLICO |
| 110 | 2346710 | USF VICENTE ALBERTO CARICIO MALVINAS I | PÚBLICO |

| | | | |
|-----|---------|---|---------|
| 111 | 6053513 | USF VICENTE ALBERTO CARICIO MALVINAS II | PÚBLICO |
| 112 | 2431033 | USF VIETNA | PÚBLICO |
| 113 | 2348039 | USF VILA JOAO DE DEUS | PÚBLICO |
| 114 | 2347822 | USF VILA PALMARES | PÚBLICO |
| 115 | 3375161 | USF VILA PALMARES II | PÚBLICO |
| 116 | 2349701 | USF VILA PIEDADE I | PÚBLICO |
| 117 | 2431440 | USF VILA PIEDADE II | PÚBLICO |
| 118 | 208221 | USF VILA RICA | PÚBLICO |
| 119 | 2431459 | USF VILA SOTAVE I | PÚBLICO |
| 120 | 2349647 | USF VILA SOTAVE II | PÚBLICO |

TIPO 04- POLICLÍNICA

| Nº | CNES | IDENTIFICAÇÃO | VÍNCULO |
|----|---------|--|---------|
| 1 | 3284166 | POLICLINICA CONEGO PEDRO DE SOUZA LEO | PÚBLICO |
| 2 | 2679973 | POLICLINICA DA CRIANCA E DO ADOLESCENTE | PÚBLICO |
| 3 | 2432854 | POLICLINICA JOSE CARNEIRO LINS | PÚBLICO |
| 4 | 2432870 | POLICLINICA LEOPOLDINA LEO TENORIO | PÚBLICO |
| 5 | 2638738 | POLICLINICA MANOEL CALHEIROS - CURADO IV | PÚBLICO |
| 6 | 2351471 | POLICLINICA MARIINHA MELO | PÚBLICO |

TIPO: 05 - HOSPITAL GERAL

| Nº | CNES | IDENTIFICAÇÃO | VÍNCULO |
|----|---------|------------------------------|---------|
| 1 | 2319454 | HOSPITAL MEMORIAL GUARARAPES | PRIVADO |
| 2 | 5356067 | HOSPITAL MEMORIAL JABOATAO | PRIVADO |
| 3 | 9499199 | INSTITUTO RICARDO SELVA | PRIVADO |

TIPO: 36 - CLÍNICA/CENTRO DE ESPECIALIDADE

| Nº | CNES | IDENTIFICAÇÃO | VÍNCULO |
|----|---------|---|---------|
| 1 | 7432690 | CAINE | PRIVADO |
| 2 | 6501834 | CEMED | PRIVADO |
| 3 | 2354950 | CENTRO DE ABORDAGEM E TRATAMENTO AO FUMANTE | PÚBLICO |
| 4 | 2432889 | CENTRO DE FISIOTERAPIA FRANCISCO LOUREIRO | PÚBLICO |
| 5 | 5276799 | CENTRO DE REAB E FISIOT ANTONIO CALDAS DE SA BARRETO | PÚBLICO |
| 6 | 2875225 | CENTRO DE REABILITACAO CAOTERAPIA | PÚBLICO |
| 7 | 281638 | CENTRO DE REABILITACAO DE MASSANGANA | PÚBLICO |
| 8 | 5817803 | CENTRO DE REF SAUDE DA MULHER M DE LOURDES LOPES DE LEMOS | PÚBLICO |
| 9 | 3270440 | CENTRO DE REFERÊNCIA EM SAUDE DO TRABALHADOR JABOATAO | PÚBLICO |
| 10 | 2346702 | CENTRO DE TESTAGEM E ACONSELHAMENTO | PÚBLICO |
| 11 | 9430644 | CLÍNICA DE OLHOS DE JABOATAO | PRIVADO |

| | | | |
|----|---------|--|---------|
| 12 | 5855403 | ERGOCARDIO MEDICINA LTDA | PRIVADO |
| 13 | 3681548 | FUNDACAO ALTINO VENTURA | PRIVADO |
| 14 | 9125086 | FUNDACAO PERRONE | PRIVADO |
| 15 | 6528791 | IMOP | PRIVADO |
| 16 | 9560807 | SAE JABOATAO | PÚBLICO |
| 17 | 3650413 | SEOPE 3 | PRIVADO |
| 18 | 6165621 | SERVICOS MEDICOS LTDA | PRIVADO |
| 19 | 6345735 | UNIDADE FUNASE JABOATAO DOS GUARARAPES | PÚBLICO |

TIPO: 39 - UNIDADE DE APOIO DIAGNOSE E TERAPIA (SADT ISOLADO)

| Nº | CNES | IDENTIFICAÇÃO | VÍNCULO |
|----|---------|------------------------------------|---------|
| 1 | 5194490 | ANATOMICA | PRIVADO |
| 2 | 5858712 | BORIS BERENSTEIN | PRIVADO |
| 3 | 2346664 | CLÍNICA RADIOLOGICA DE JABOATAO | PRIVADO |
| 4 | 2352125 | JABOATAO IMAGEM | PRIVADO |
| 5 | 7806701 | MARIANO PROTESE DENTARIA LTDA - ME | PRIVADO |
| 6 | 3055345 | ULTRAMED | PRIVADO |

TIPO: 42 - UNIDADE MOVEL DE NIVEL PRE-HOSPITALAR NA AREA DE URGENCIA

| Nº | CNES | IDENTIFICAÇÃO | VÍNCULO |
|----|---------|--|---------|
| 1 | 6973973 | SAMU 192 JABOATAO DOS GUARARAPES MOTOLANCIA | PÚBLICO |
| 2 | 2862875 | SAMU 192 JABOATAO DOS GUARARAPES MOTOLANCIA 02 | PÚBLICO |
| 3 | 3883035 | SAMU 192 JABOATAO DOS GUARARAPES USA | PÚBLICO |
| 4 | 6973841 | SAMU 192 JABOATAO DOS GUARARAPES USB 01 | PÚBLICO |
| 5 | 6973590 | SAMU 192 JABOATAO DOS GUARARAPES USB 02 | PÚBLICO |
| 6 | 6973744 | SAMU 192 JABOATAO DOS GUARARAPES USB 03 | PÚBLICO |
| 7 | 6973795 | SAMU 192 JABOATAO DOS GUARARAPES USB 04 | PÚBLICO |
| 8 | 6973809 | SAMU 192 JABOATAO DOS GUARARAPES USB 05 | PÚBLICO |
| 9 | 7164378 | SAMU 192 JABOATAO DOS GUARARAPES VIR | PÚBLICO |

TIPO : 43 – FARMACIA

| Nº | CNES | IDENTIFICAÇÃO | VÍNCULO |
|----|---------|------------------------------|---------|
| 1 | 9019375 | CAF - JABOATAO DO GUARARAPES | PÚBLICO |

TIPO : 61 - CENTRO DE PARTO NORMAL – ISOLADO

| Nº | CNES | IDENTIFICAÇÃO | VÍNCULO |
|----|---------|--|---------|
| 1 | 2876671 | CENTRO DE PARTO NORMAL JABOATAO DOS GUARARAPES | PÚBLICO |

TIPO : 68 - CENTRAL DE GESTAO EM SAUDE

| | | | |
|---|---------|--|---------|
| 1 | 2431319 | SECRETARIA DE SAUDE DO JABOATAO DOS GUARARAPES | PÚBLICO |
|---|---------|--|---------|

| | | |
|---|---|---------|
| 2 | 6641903 - REGIONAL DE SAUDE REGULACAO I JABOATAO CENTRO | PÚBLICO |
| 3 | 6641954 - REGIONAL DE SAUDE REGULACAO II CAVALEIRO | PÚBLICO |
| 4 | 6641962 - REGIONAL DE SAUDE REGULACAO III CURADO | PÚBLICO |
| 5 | 6641989 - REGIONAL DE SAUDE REGULACAO IV MURIBECA | PÚBLICO |
| 6 | 6641970 - REGIONAL DE SAUDE REGULACAO V PRAZERES | PÚBLICO |
| 7 | 6642004 - REGIONAL DE SAUDE REGULACAO VI PRAIAS | PÚBLICO |
| 8 | 6823599 - REGIONAL DE SAUDE REGULACAO VII GUARARAES | PÚBLICO |

TIPO : 70 - CENTRO DE ATENCAO PSICOSSOCIAL

| Nº | CNES | IDENTIFICAÇÃO | VÍNCULO |
|----|---------|--|---------|
| 1 | 6961703 | CAPS INFANTO JUVENIL PADRE ROMA | PÚBLICO |
| 2 | 6155545 | CAPS-AD RECANTO DOS GUARARAPES | PÚBLICO |
| 3 | 3053474 | CENTRO DE ATENCAO PSICOSSOCIAL - CAPS SOLAR DOS GUARARAPES | PÚBLICO |

TIPO : 73 - PRONTO ATENDIMENTO

| Nº | CNES | IDENTIFICAÇÃO | VÍNCULO |
|----|---------|--------------------|---------|
| 1 | 7345259 | UPA EDUARDO CAMPOS | PÚBLICO |

TIPO : 74 - POLO ACADEMIA DA SAUDE

| Nº | CNES | IDENTIFICAÇÃO | VÍNCULO |
|----|---------|---------------------------------------|---------|
| 1 | 6880509 | ACADEMIA DA CIDADE - BARRA DE JANGADA | PÚBLICO |
| 2 | 6883664 | ACADEMIA DA SAUDE - CAJUEIRO SECO | PÚBLICO |
| 3 | 6880517 | ACADEMIA DA SAUDE - UR-6 | PÚBLICO |

TIPO : 75 – TELESSAUDE

| Nº | CNES | IDENTIFICAÇÃO | VÍNCULO |
|----|---------|---|---------|
| 1 | 7095066 | TELESSAUDE REDES DO JABOATAO DOS GUARARAPES | PÚBLICO |

TIPO : 80 - LABORATORIO DE SAUDE PUBLICA

| Nº | CNES | IDENTIFICAÇÃO | VÍNCULO |
|----|---------|--|---------|
| 1 | 3493547 | LABORATORIO MUNICIPAL DR ZEFERINO VELOSO | PÚBLICO |

TIPO : 81 - CENTRAL DE REGULACAO DO ACESSO

| Nº | CNES | IDENTIFICAÇÃO | VÍNCULO |
|----|---------|---|---------|
| 1 | 6247784 | CENTRAL DE REGULACAO DO JABOATAO DOS GUARARAPES | PÚBLICO |

TIPO : 84 - CENTRAL DE ABASTECIMENTO

| Nº | CNES | IDENTIFICAÇÃO | VÍNCULO |
|----|--------|--|---------|
| 1 | 197718 | CENTRO MUNICIPAL DE REDE DE FRIO DE JABOATAO | PÚBLICO |

Fonte: MS/SAS - SECRETARIA DE ATENÇÃO À SAÚDE/DRAC - Departamento de Regulação, Avaliação e Controle – *DATASUS*

5 OFERTA E PRODUÇÃO DE SERVIÇOS PÚBLICOS NA REDE ASSISTENCIAL PRÓPRIA, CONTRATADA E CONVENIADA

Foram utilizados dados referentes ao ano de 2023 os quais podem sofrer alterações devido ao prazo para reapresentação. Toda a produção apresentada neste relatório está disposta por ano de **competência/processamento**.

5.1 ATENÇÃO AMBULATORIAL ESPECIALIZADA E HOSPITALAR

5.1.1 Cirurgias Ambulatoriais

Contabilizando a produção de 2023 disponível no SIA/SUS foram realizadas **13.964 cirurgias oftalmológicas** totalizando o quantitativo de procedimentos.

Com relação ao tratamento esclerosante não estético de varizes dos membros inferiores por aplicação de espuma, foram realizados **4.929** procedimentos em 2023.

Tratamento esclerosante não estético de varizes realizado no município de Jaboatão dos Guararapes em 2023.

| Procedimento | Jan – Dez 2023 |
|--|----------------|
| 0309070015 – Tratamento esclerosante não estético de varizes dos membros inferiores (unilateral) | 296 |
| 0309070023 – Tratamento esclerosante não estético de varizes dos membros inferiores (bilateral) | 4.633 |
| Total | 4.929 |

Fonte: TABNET/DATASUS/SIA

5.1.2 Cirurgias gerais realizadas no âmbito hospitalar

Os hospitais contratualizados pela Secretaria Municipal de Saúde, de acordo com a produção de 2023 disponível no SIH/SUS, realizaram 13.031 cirurgias.

Cirurgias realizadas no 3º quadrimestre em questão nos hospitais contratualizados pela Secretaria Municipal de Saúde do Jaboatão dos Guararapes.

| CIRURGIAS | Total |
|---|---------------|
| 0401 Pequenas cirurgias e cirurgias de pele, tecido subcutâneo e mucosa | 33 |
| 0404 Cirurgia das vias aéreas superiores, da face, da cabeça e do pescoço | 11 |
| 0405 Cirurgia do aparelho da visão | 47 |
| 0407 Cirurgia do aparelho digestivo, órgãos anexos e parede abdominal | 1923 |
| 0408 Cirurgia do sistema osteomuscular | 169 |
| 0409 Cirurgia do aparelho geniturinário | 868 |
| 0411 Cirurgia obstétrica | 1.182 |
| 0412 Cirurgia torácica | 2 |
| 0413 Cirurgia reparadora | 6.001 |
| 0415 Outras cirurgias | 2.795 |
| Total | 13.031 |

Fonte: Ministério da Saúde - Sistema de Informações Hospitalares do SUS (SIH/SUS)

5.1.3 Procedimentos Obstétricos e Partos

Foram realizados **2.658** procedimentos obstétricos e partos no ano de 2023, dos quais, **2.376** foram partos. Deste montante de partos, **1.738** foram de municipais (73%). Quanto a partos normais, **1.153** foram de municipais (78%).

Procedimentos obstétricos e partos realizados no município do Jaboatão dos Guararapes, 2º Quadrimestre de 2023.

| Procedimento | Total |
|--|--------------|
| 0303100010 trat complicações rel predom puerpério | 1 |
| 0310010039 parto normal | 1640 |
| 0310010047 parto normal em gestação de alto risco | 16 |
| 0411010026 parto cesariano em gestação alto risco | 23 |
| 0411010034 parto cesariano | 554 |
| 0411010042 parto cesariano c/ laqueadura tubaria | 323 |
| 0411010077 sutura lacerac trajeto pelvico-ant admi | 19 |
| 0411020013 curetagem pós-abortamento / puerperal | 261 |
| 0411020048 tratamento cirúrgico gravidez ectópica | 1 |
| Total | 2.658 |

Fonte: TABNET/DATASUS/SIH

5.1.4 Quantidades de consultas, atendimentos e tratamento de glaucoma

Foram realizadas **177.002** consultas médicas na atenção especializada em toda rede municipal no ano de 2023.

Com relação ao tratamento do glaucoma, o município realizou **2.638** consultas oftalmológicas para diagnóstico/reavaliação de glaucoma e **6.055** usuários tiveram acompanhamentos/avaliação da doença. Toda a terapia medicamentosa para portadores de glaucoma foi garantida, computando um quantitativo de **115.222** tratamentos realizados.

Consulta acompanhamento e tratamento de glaucoma realizado no município de Jaboatão dos Guararapes em 2023

| Procedimento | Total |
|--|---------------|
| 0301010102 – Consulta para diagnóstico/reavaliação de glaucoma (tonometria, fundoscopia e campimetria) | 6.778 |
| 0303050012 – Acompanhamento e avaliação de glaucoma por fundoscopia e tonometria | 20.394 |
| 0303050039 – Tratamento oftalmológico de paciente c/ glaucoma binocular (1ª linha) | 3.931 |
| 0303050047 – Tratamento oftalmológico de paciente c/ glaucoma binocular (2ª linha) | 2.428 |
| 0303050055 – Tratamento oftalmológico de paciente c/ glaucoma binocular (3ª linha) | 2.273 |
| 0303050160 – Tratamento oftalmológico de paciente com glaucoma - 1ª linha associada a 2ª linha - binocular | 4.133 |
| 0303050187 – Tratamento oftalmológico de paciente com glaucoma - 1ª linha associada a 3ª linha - binocular | 3.815 |
| 0303050209 – Tratamento oftalmológico de paciente com glaucoma - 2ª linha associada a 3ª linha - binocular | 2.239 |
| 0303050225 – Tratamento oftalmológico de paciente com glaucoma binocular - associação 1ª, 2ª e 3ª linha | 8.353 |
| Total | 54.344 |

Fonte: TABNET/DATASUS/SIA

5.1.5 Quantidade de atendimentos ambulatoriais realizados na Rede Complementar de Saúde, UBS, CAPS, Centros de Referência Policlínicas e SAMU em 2023

| Estabelecimentos CNES-PE | Total |
|--|--------------|
| 0281638 CENTRO DE REABILITACAO DE MASSANGANA | 35.572 |
| 2319454 HOSPITAL MEMORIAL GUARARAPES | 97.816 |

| | |
|---|------------------|
| 2346664 CLINICA RADIOLOGICA DE JABOATAO | 15.460 |
| 2346702 CENTRO DE TESTAGEM E ACONSELHAMENTO | 50.102 |
| 2349639 UBS SUCUPIRA | 8.301 |
| 2351471 POLICLINICA MARIINHA MELO | 52.219 |
| 2352125 JABOATAO IMAGEM | 8.424 |
| 2352648 UBS PRAIA DO SOL | 6.904 |
| 2352656 UBS SEVERINO R DE MOURA MARCOS FREIRE | 8.468 |
| 2352664 UBS GALBA MATOS | 9.166 |
| 2354969 UBS DOM HELDER CAMARA | 10.531 |
| 2431319 SECRETARIA DE SAUDE DO JABOATAO DOS GUARARAPES | 1.388.122 |
| 2431343 UBS MARIA DE SOUZA RAMOS UR6 | 4.613 |
| 2432854 POLICLINICA JOSE CARNEIRO LINS | 40.945 |
| 2432862 UBS MURIBECA DOS GUARARAPES | 5.975 |
| 2432870 POLICLINICA LEOPOLDINA LEO TENORIO | 28.932 |
| 2432889 CENTRO DE FISIOTERAPIA FRANCISCO LOUREIRO | 24.323 |
| 2638738 POLICLINICA MANOEL CALHEIROS CURADO IV | 31.625 |
| 2638754 UBS CAJUEIRO SECO | 5.554 |
| 2679973 POLICLINICA DA CRIANCA E DO ADOLESCENTE | 17.846 |
| 3053474 CENTRO DE ATENCAO PSICOSSOCIAL CAPS SOLAR DOS GUARARAPES | 12.246 |
| 3055345 ULTRAMED | 25.969 |
| 3270440 CENTRO DE REFERENCIA EM SAUDE DO TRABALHADOR JABOATAO | 1.963 |
| 3284166 POLICLINICA CONEGO PEDRO DE SOUZA LEO | 34.913 |
| 3493547 LABORATORIO MUNICIPAL DR ZEFERINO VELOSO | 1.585.198 |
| 3650413 SEOPE 3 | 81.009 |
| 3681548 FUNDACAO ALTINO VENTURA | 81.254 |
| 3777650 UBS MARIO SANTIAGO DA SILVA | 15.850 |
| 3883035 SAMU 192 JABOATAO DOS GUARARAPES USA | 1.330 |
| 5194490 ANATOMICA | 24.545 |
| 5276799 CENTRO DE REAB E FISIOT ANTONIO CALDAS DE SA BARRETO | 11.033 |
| 5356067 HOSPITAL MEMORIAL JABOATAO | 88.635 |
| 5817803 CENTRO DE REF SAUDE DA MULHER M DE LOURDES LOPES DE LEMOS | 6.097 |
| 5855403 ERGOCARDIO MEDICINA LTDA | 4.216 |
| 5858712 BORIS BERENSTEIN | 662 |
| 6155545 CAPS AD RECANTO DOS GUARARAPES | 10.625 |
| 6501834 CEMED | 13.151 |
| 6528791 IMOP | 114.309 |
| 6961703 CAPS INFANTO JUVENIL PADRE ROMA | 7.885 |
| 6973590 SAMU 192 JABOATAO DOS GUARARAPES USB 02 | 1.305 |
| 6973744 SAMU 192 JABOATAO DOS GUARARAPES USB 03 | 1.339 |
| 6973795 SAMU 192 JABOATAO DOS GUARARAPES USB 04 | 1.276 |
| 6973809 SAMU 192 JABOATAO DOS GUARARAPES USB 05 | 995 |
| 6973841 SAMU 192 JABOATAO DOS GUARARAPES USB 01 | 1.522 |
| 6973973 SAMU 192 JABOATAO DOS GUARARAPES MOTOLANCIA | 257 |
| 7164378 SAMU 192 JABOATAO DOS GUARARAPES VIR | 921 |
| 7432690 CAINE | 15.774 |
| 7603495 UBS AMELIA LUCENA TEIXEIRA | 8.419 |
| 7806701 MARIANO PROTESE DENTARIA LTDA ME | 2.143 |
| 9125086 FUNDACAO PERRONE | 39.700 |
| 9430644 CLÍNICA DE OLHOS DE JABOATAO | 62.654 |
| 9499199 INSTITUTO RICARDO SELVA | 69.298 |
| 9560807 SAE JABOATAO | 9.365 |
| 5069319 CLINICA APOIO OCUPACIONAL | 30.257 |
| Total | 4.217.013 |

Fonte: TABNET/DATASUS/SIA

5.1.6 Internações ocorridas nos Estabelecimentos de Saúde de Gestão Municipal – Jaboatão dos Guararapes em 2023

| HOSPITAL PE (CNES) | Total |
|--|---------------|
| 2319454 – Hospital Memorial Guararapes | 5.153 |
| 3650413 – SEOPE 3 | 44 |
| 5356067 – Hospital Memorial Jaboatão | 8.267 |
| 9499199 – Instituto Ricardo Selva | 8.010 |
| 3681548 – Fundação Altino Ventura | 7 |
| 2876671 – Centro de Parto Normal Jaboatão dos Guararapes | 200 |
| total | 21.681 |

Fonte: TABNET/DATASUS/SIH

5.1.7 Internações de UTI nos Hospitais credenciados pelo Sistema Único de Saúde no Município do Jaboatão dos Guararapes

Das **2.574** internações realizadas na UTI's dos hospitais credenciados no Jaboatão dos Guararapes, **21%** foram ocupados por munícipes.

Internações de UTI nos Hospitais credenciados pelo Sistema Único de Saúde no Município do Jaboatão dos Guararapes em 2023.

| Tipo de UTI | Total |
|--------------------|---------------|
| Não utilizou UTI | 19.107 |
| UTI adulto II | 1.682 |
| UTI neonatal II | 700 |
| UTI infantil II | 192 |
| Total | 21.681 |

Fonte: TABNET/DATASUS/SIH

5.1.8 Atendimento/acompanhamento de paciente em Reabilitação do desenvolvimento neuropsicomotor

Foram realizados **43.861** atendimentos/acompanhamentos de pacientes em reabilitação do desenvolvimento neuropsicomotor em 2023.

Quanto aos Atendimentos do referido código nas especialidades multiprofissionais no Município do Jaboatão dos Guararapes, foram realizados 4.951 em fisioterapia; 13.023 em fonoaudiologia; 19.445 em psicologia clínico, psicologia acupunturista e psicologia da SA; 3.756 em terapeuta ocupacional e 318 em assistência social.

Atendimento/Acompanhamento de paciente em Reabilitação do desenvolvimento neuropsicomotor em Jaboaão dos Guararapes em 2023

| Procedimentos | TOTAL |
|---|--------|
| 0301070057 – Acompanhamento psicopedagógico de paciente em reabilitação | 12.709 |
| 030170075 – Atendimento/acompanhamento de paciente em reabilitação do desenvolvimento neuropsicomotor | 43.861 |

Fonte: TABNET/DATASUS/SIA

5.1.9 Exames especializados realizados no Município do Jaboaão dos Guararapes em 2023

| Subgrupo de Procedimentos | TOTAL |
|---|------------------|
| 0201 Coleta de material | 27.131 |
| 0202 Diagnóstico em laboratório clínico | 1.661.380 |
| 0203 Diagnóstico por anatomia patológica e citopatológica | 23.205 |
| 0204 Diagnóstico por radiologia | 45.231 |
| 0205 Diagnóstico por ultrassonografia | 96.413 |
| 0206 Diagnóstico por tomografia | 2.782 |
| 0207 Diagnóstico por ressonância magnética | 407 |
| 0209 Diagnóstico por endoscopia | 3.612 |
| 0211 Métodos diagnósticos em especialidades | 216.927 |
| 0214 Diagnóstico por teste rápido | 46.602 |
| Total | 2.123.690 |

Fonte: TABNET/DATASUS/SIA

5.1.10 Consultas e Exames Regulados pela Central de Regulação

No ano de 2023, observou-se um acréscimo de cerca de 6% na oferta regulada em comparação com o ano anterior, alcançando um total de 893.475 procedimentos regulados. Em relação ao número de faltas, registrou-se o percentual de 24% no absenteísmo em consultas, exames de diagnóstico e terapias.

Consultas e exames regulados pela Central de Regulação no ano de 2023.

| Mês | OFERTADO | REGULADO | CONFIRMADO | % ABSENTEÍSMO |
|-----------|----------|----------|------------|------------------|
| Janeiro | 75.052 | 60.844 | 47.496 | 22% |
| Fevereiro | 71.211 | 57.240 | 42.830 | 25% |
| Março | 78.784 | 68.333 | 49.618 | 27% |
| Abril | 64.613 | 54.521 | 39.966 | 27% |
| Maiο | 83.463 | 70.624 | 55.256 | 22% |
| Junho | 81.866 | 71.905 | 53.532 | 26% |
| Julho | 74.876 | 65.162 | 49.915 | 23% |

| | | | | |
|----------|---------|---------|---------|-----|
| Agosto | 88.580 | 75.135 | 56.143 | 25% |
| Setembro | 72.239 | 67.955 | 53.412 | 21% |
| Outubro | 71.677 | 62.597 | 48.264 | 23% |
| Novembro | 70.470 | 64.415 | 49.643 | 23% |
| Dezembro | 60.644 | 59.727 | 44.486 | 26% |
| Total | 893.475 | 778.458 | 590.561 | 24% |

Fonte: SISREGIII - Jaboatão dos Guararapes

Consultas e exames regulados pela Central de Regulação – Comparativo entre os anos de 2022 e 2023.

| Competência | OFERTADO | REGULADO | CONFIRMADO | % Absentéismo | % Regulado |
|-------------|----------|----------|------------|------------------|---------------|
| 2022 | 840.398 | 713.137 | 514.502 | 28% | 85% |
| 2023 | 893.475 | 778.458 | 590.561 | 24% | 87% |

Fonte: SISREGIII - Jaboatão dos Guararapes

5.2 ATENÇÃO PRIMÁRIA À SAÚDE

Os serviços de atenção à saúde no Município de Jaboatão dos Guararapes abrangem todos os níveis de atenção que seguem diretrizes das políticas estratégicas de saúde desenvolvidas no município. Neste contexto, os serviços de Atenção Básica ofertados nos territórios regionalizados, funcionam como porta de entrada da rede de atenção à saúde do município e de comunicação com os demais serviços. Os serviços incluídos nesse nível de atenção em 2023 se mantiveram com 112 Equipes de Saúde da Família, 105 salas de vacina, 10 Unidades Básicas Tradicionais e 08 Equipes NASF e 88 equipes de saúde bucal.

Ao calcularmos o percentual de cobertura do município sob a consideração do total de residentes a partir dos dados mais recentemente divulgados pelo IBGE (2023), observa-se que Jaboatão dos Guararapes possui uma cobertura de Estratégia de Saúde da Família em 59,9%, conforme cálculo abaixo:

- **Cobertura de ESF por população residente:** $112 (N^{\circ} \text{ESF}) * 3.450/644.037 (\text{pop. residente}) * 100 = 59,9 \%$

Quando consideramos a NOTA TÉCNICA Nº 418/2021-CGGAP/DESF/SAPS/MS para o cálculo da cobertura de Atenção Primária à Saúde das equipes financiadas pelo Ministério da Saúde, observa-se que Jaboatão dos Guararapes possui uma cobertura de 60,34%, conforme cálculo abaixo:

- **Cobertura APS:** $388.639 \text{ (pop. Cadastrada ESF)} + 0 \text{ (AP financiada pelo MS)} / 644.037 \text{ (pop. Residente)} * 100 = 60,34\%$

Destaca-se que com o objetivo de oportunizar acesso aos serviços básicos de saúde e potencializar os cuidados integrais com foco na prevenção de agravos e promoção da saúde foi idealizado o Projeto Saúde Mais Acesso. Foram atendidos 8.852 usuários, nas áreas descobertas do nosso município.

Serviços ofertados:

- Atendimento de Clínica Médica,
- Práticas Integrativas e Complementares (PICS),
- Orientações em Saúde Bucal,
- Cuidados preventivos no controle DCNT,
- Realização de mamografia,
- Vacinação - Rotina e Covid 19,
- Testagem IST e Covid 19.

5.2.1 Estratégia De Saúde Da Família – ESF

A Estratégia de Saúde da Família (ESF) é considerada prioritária para a reorganização da Atenção Básica, por favorecer a reorientação do processo de trabalho com maior potencial de ampliar a resolutividade e impactar na situação de saúde das pessoas e coletividades, além de propiciar uma importante relação custo-efetividade.

Quanto à informatização das equipes, O Prontuário Eletrônico do Cidadão- PEC possibilita o registro do histórico dos atendimentos, exames e medicamentos, promovendo um melhor acompanhamento de cada caso. O município finalizou o ano de

2023 com 89 Equipes de Saúde da Família (ESF) municipais utilizando a tecnologia, cerca de aproximadamente 79% das equipes.

Com o interfaceamento, é possível que os resultados dos exames laboratoriais possam ser visualizados no aplicativo “De olho no Exame”, ou seja, os usuários que tenham realizado exames em Unidades de Saúde que sejam interfaceadas não precisam ir novamente ao laboratório para resgatar o resultado, visto que o mesmo pode ser consultado em um telefone celular, por exemplo. O Município do Jaboatão dos Guararapes possui 100 unidades de saúde interfaceadas, cerca de +93% das equipes.

Quadro 1 - Produção da Estratégia de Saúde da Família por tipo de equipe em 2023.

| Tipo de Produção | Equipe de Saúde da Família | NASF | Equipe de Saúde Bucal |
|---------------------------------|-----------------------------------|-------------|------------------------------|
| Atendimento Individual | 284.251 | 3.569 | 0 |
| Atendimento Odontológico | 737 | 0 | 50.004 |
| Procedimento | 286.077 | 3.680 | 0 |
| Visita Domiciliar | 695.269 | 0 | 0 |

Fonte: E-Gestor/ SISAB, 2024. Acesso em 11 de março de 2024.

Como forma de reorganizar o processo de trabalho da equipe e oportunizar ao usuário o acesso ampliado, foi implantado o corredor cuidado, ofertando os serviços presentes na carteira de serviços da APS voltados aos usuários com Doenças Crônicas Não Transmissíveis. Com isso foi possível acabar com a demanda reprimida, diminuir o número de encaminhamento aos especialistas e aumentar a resolutividade na APS.

Foram realizadas quatro etapas para implantação, são elas:

1. Análise situacional;
2. Definição de ações estratégicas;
3. Organização da equipe;
4. Implementação de melhorias.



Imagem 1 Qualificação do cuidado a pessoas com doenças cardiovasculares na atenção primária à saúde

As ações vêm sendo desenvolvidas desde dezembro/2022 quinzenalmente e conta com o apoio da Equipe Multidisciplinar (eMulti) com atividades que vão desde educação em saúde, atendimento em grupo, consultas de enfermagem, consultas odontológicas, consultas médicas, aferição de sinais vitais e vacinação.

Outra inovação na atenção primária, foi a instituição de nova dinâmica no território, estabelecendo uma visão ampliada de monitoramento e avaliação, além de suporte local das atividades e processos de cada equipamento de saúde, fortalecendo a articulação entre os diversos pontos de rede. A implantação dos **Apoios SAS** no território veio com a proposta de garantir recursos humanos que visa:

- Elaboração da agenda padrão e monitorar sua execução;
- Estimular a confecção e atualização dos Mapas de Abrangência territorial;
- Estimular a realização de reuniões regulares de equipe, como espaço de discussão, construção e avaliação do processo de trabalho;
- Participar do Colegiado Integrado SAS e reforçar/sensibilizar a participação dos profissionais das Unidades Básicas de Saúde;
- Reforçar o repasse das normas e diretrizes de RH nas equipes apoiadas;
- Reforçar os informes e circulares para as equipes apoiadas;
- Apoiar e discutir estratégias para realização de reuniões com a comunidade;
- Condução de vinculação dos usuários;

- Acompanhar os indicadores do Previne Brasil e demais Programas de Qualificação APS.

5.2.2 Unidades Básicas Tradicionais (UBT)

O município conta com 10 Unidades Básicas Tradicionais - UBT, que realizam o acolhimento dos usuários que não são cadastrados na Estratégia de Saúde da Família e ofertam serviços de Atenção Básica como consultas médicas com clínico geral e de enfermagem para pré-natal e puericultura, vacinação e coleta de exames.

No quadro abaixo, segue a produção anual das Unidades Básicas Tradicionais.

Quadro 2 - Produção da Atenção Básica segundo grupo de procedimento no Município do Jabotão dos Guararapes em 2023.

| Grupo procedimento | Sistema de Informações Ambulatoriais |
|---|--------------------------------------|
| | Qtd. aprovada |
| 01 Ações de promoção e prevenção em saúde | 1.397.283 |
| 02 Procedimentos com finalidade diagnóstica | 55.710 |
| 03 Procedimentos clínicos | 158.790 |
| 04 Procedimentos cirúrgicos | 6.920 |
| Total | 1.618.703 |

Fonte: Ministério da Saúde - Sistema de Informações Ambulatoriais do SUS (SIA/SUS); Acesso em 11 de março de 2024.

5.2.3 Equipes De Saúde Bucal Na Atenção Primária

A cobertura de Saúde Bucal na Atenção Primária estimada do município é de 54,07 %, está é constituída pelo percentual da população coberta por equipes de Saúde Bucal vinculadas às Equipes de Saúde da Família e por equipes de Saúde Bucal equivalentes na Atenção Básica Tradicional em relação à estimativa populacional. Esse percentual equivale a 384.600 habitantes da população total do município que é estimada em 711.330 habitantes.

O município de Jaboatão dos Guararapes tem 88 equipes de Saúde Bucal da Estratégia Saúde da Família, formadas por cirurgião-dentista, auxiliar de consultório dentário, vinculadas a uma equipe da Estratégia Saúde da Família (ESFSB -Equipes de Saúde da Família com Saúde Bucal). Essas ESFSB, cujo atendimento é dado a uma população adscrita, possui uma cobertura 42,68%, equivalente a 303.600 habitantes da população total do município (711.330), distribuídas nas sete Regionais de Saúde conforme quadro abaixo:

Quadro 3 - ESFSB em Jaboatão dos Guararapes por regional, 2023.

| Regionais de Saúde | ESFSB |
|--------------------|-----------|
| 1 | 17 |
| 2 | 17 |
| 3 | 07 |
| 4 | 06 |
| 5 | 17 |
| 6 | 15 |
| 7 | 9 |
| TOTAL | 88 |

Fonte: SMS/SAS/GBS/e-SUS – Jaboatão dos Guararapes, 2023.

No ano de 2023, foram realizados no município 47.707 atendimentos/procedimentos na Unidades de Saúde da Família, 25.944 procedimentos nas Unidades Básicas Tradicionais e Policlínicas, 21.698 atendimentos nos Centro de Especialidades Odontológicas - CEO, mais de 250 dias de atendimentos pelas Unidades Odontológicas Móveis (UOM) com cerca de 10.900 pacientes atendidos, 36 escolas atendidas pela UOM dentro do PSE, contratação de 35 profissionais da Saúde Bucal - cirurgiões-dentistas e auxiliares de saúde bucal (ASB), Crescimento do Indicador 3 do Previne Brasil - Atendimento Odontológico à gestantes - de 28% (1Q2023) para 34% (2Q2023) e capacitação e mutirão de Cirurgia Oral com 78 cirurgias realizadas.

Destaca-se o Mutirão de Cirurgias Bucais que teve como objetivo promover uma ação de educação permanente sobre Cirurgias Bucais na APS, realizado em duas fases:

1ª fase teórica ocorreu em outubro e houve participação de 40 cirurgiões-dentistas das ESF do Jaboatão.

2ª fase prática, ocorreram 2 mutirões (04 e 18 de dezembro) com foco em exodontias, tendo participação de 34 cirurgiões-dentistas das ESF do município. Foram atendidos 25 pacientes em cada dia de mutirão, provenientes da fila de espera regulada da especialidade, totalizando 50 atendimentos.

5.2.4 Programa Municipal De Imunização

O Programa Municipal de Imunização (PMI) tem como objetivo prioritário a ampla extensão da cobertura vacinal de forma homogênea, para que a população possa ser provida de adequada proteção imunológica. A meta operacional básica é a vacinação de 100% das crianças menores de um ano, de acordo com o esquema de vacinação e a outros grupos populacionais conforme a priorização, objetivando o controle, eliminação e erradicação de doenças evitáveis pela vacinação.

A coordenação do PMI é responsável pelo gerenciamento, distribuição e armazenamento dos imunobiológicos e insumos para uso nas salas de vacina do município. Em 2023 permaneceram as 105 as salas de vacina, distribuídas nas 07 Regionais de Saúde, além de 01 sala de vacina no ambulatório FCA Saúde em parceria com a Prefeitura de Jaboatão, conforme tabela a seguir.

Quadro 4 - Distribuição de salas de vacina supervisionadas por regional de saúde, Jaboatão dos Guararapes, 2023.

| Regional | Salas de Vacina |
|-----------------|------------------------|
| I | 21 |
| II | 19 |
| III | 07 |
| IV | 09 |
| V | 18 |
| VI | 21 |
| VII | 09 |
| FCA | 01 |

| | |
|--------------|------------|
| TOTAL | 105 |
|--------------|------------|

Fonte: SMS/SAS/GAB/CPMI/SI-PNI – Jaboatão dos Guararapes, 2024.

A vacinação contra a Covid-19 seguiu no município com a descentralização da distribuição da mesma para as Unidades de Saúde da Família (USF) e Policlínicas. Ao todo, são 105 serviços de saúde que ofertam o imunizante na rede de saúde do município, além da sala de vacina montada provisoriamente no Shopping Guararapes. Até dezembro de 2023, foram administradas 116.283 doses de vacina contra a covid-19.

A Van da Vacina manteve sua importância estando presente em locais não cobertos pela Estratégia de Saúde da Família (ESF) e em demais localidades planejadas. Ela tornou-se tão exitosa que passou a disponibilizar, além do imunizante contra Covid-19, vacinas de rotina, com o objetivo de ampliar a cobertura vacinal de adultos e crianças jaboatonenses. Ao longo de 2023, foram realizadas 164 ações da Van da Vacina no município do Jaboatão, contabilizando 23.456 aplicações de vacinas. Houve ainda a vacinação em parceria com o Programa Saúde na Escola (PSE), realizando a aplicação de 2.800 doses em creches e escolas .

A Van da Vacina manteve sua importância estando presente em locais não cobertos pela Estratégia de Saúde da Família (ESF) e em demais localidades planejadas. Ela tornou-se tão exitosa que passou a disponibilizar, além do imunizante contra Covid-19, vacinas de rotina, com o objetivo de ampliar a cobertura vacinal de adultos e crianças jaboatonenses. Ao longo de 2023, foram realizadas 164 ações da Van da Vacina no município do Jaboatão, contabilizando 23.456 aplicações de vacinas. Houve ainda a vacinação em parceria com o Programa Saúde na Escola (PSE), realizando a aplicação de 2.800 doses em creches e escolas .

A Gerência de Atenção Básica em conjunto com a Coordenação do Programa Municipal de Vacinação (PMI) organizou a 25ª Campanha de Vacinação contra Influenza, iniciada no dia 10 de abril de 2023, nas 105 salas de vacina municipais, para contemplar todo o território.

Foram adotadas algumas estratégias para potencializar as campanhas de vacinação simultâneas como, por exemplo, busca ativa do público-alvo através dos

Agentes Comunitários de Saúde (ACS); Vacinação domiciliar dos idosos, professores, doentes crônicos acamados, crianças, pessoas com deficiência física e dificuldade de locomoção; Van da vacina e equipe itinerante em áreas descobertas e vacinação in loco nos hospitais, clínicas médicas, residências terapêuticas, CAPS, CT Renal e outros estabelecimentos de saúde.

O dia “D” de mobilização nacional para fortalecer a campanha contra a influenza ocorreu no dia 06 de maio de 2023, com a administração de 7.191 doses. Em 2023, foi administrado um total de 203.196 doses da vacina contra a gripe alcançando uma cobertura superior a 90% do público alvo.

Com o objetivo de ampliar o acesso e a garantia da imunização aos usuários e considerando aspectos territoriais, biopsicossociais do sujeito e as diversidades socioeconômicas e culturais presentes em cada território, a van da vacina e a equipe itinerante buscaram o alcance do território 100% vacinado. Foram feitas ações durante o período noturno em pontos estratégicos, de grande concentração de moradores de rua e também outros públicos, a exemplo das profissionais do sexo, para ofertar todos os imunobiológicos que estão disponíveis para esta faixa etária de acordo com o Calendário de Vacinação do Adulto do Ministério da Saúde. Nessas ações foram realizadas 102 doses ao total.

Já a campanha de Multivacinação que ocorreu em todos os municípios da federação foi realizada em Jaboatão dos Guararapes de 07 a 29 de outubro de 2023 com dia D em 21 de outubro. No dia D foram administradas 6.897 doses contando todas as unidades de saúde e o ponto extra de vacinação que funcionou no Centro Cultural Miguel Arrais. Durante toda Campanha foram realizadas 17.310 doses.

5.2.5 Núcleo Ampliado De Saúde Da Família (NASF)

O município do Jaboatão dos Guararapes conta com 08 equipes do Núcleo Ampliado de Saúde da Família e Atenção Básica (NASF AB) distribuídas nas 07 Regionais de Saúde, com uma cobertura total de 65,18% das equipes da Estratégia de Saúde da Família (ESF). Sua composição conta com Assistentes Sociais, Fisioterapeutas, Fonoaudiólogas, Nutricionistas, Profissionais de Educação Física,

Psicólogos e Terapeutas Ocupacionais, conforme disposto na Portaria MS/GM nº 2.436/2017, que aprova a Política Nacional de Atenção Básica (PNAB), e define, entre outras coisas, as categorias profissionais que poderão compor as equipes NASF AB.

Em 2023, Conforme a Portaria GM/MS nº 635 de 22 de maio de 2023, ocorreu o aprimoramento da estratégia. Houve aumento do cofinanciamento federal para as equipes multiprofissionais; foram incluídas novas especialidades médicas (cardiologia, dermatologia, endocrinologia, hansenologia e infectologia) na possibilidade de composição das equipes; acrescentou-se o arranjo de atendimento remoto como ferramenta tecnológica para otimização do processo de trabalho; e ampliou-se a carga horária dessas equipes, a fim de conformar equipes mais robustas para o fortalecimento da APS e do SUS.

Algumas experiências realizadas pela equipe multiprofissional (E-multi) do município foram realizadas, visando estratégias específicas, experiências e promoção da saúde, dentre elas, o Grupo de Reabilitação Neurofuncional – eMulti, realizado na regional 3; Evento dia da Saúde e Nutrição; Escutar para florir: Possibilidades de cuidado com crianças autistas na Atenção Primária à Saúde; Construção de caderninho de receitas saudáveis; 1 ° Festival Gastronômico do NASF 7; Grupo de Cuidado em Saúde para pessoas com dores crônicas; Grupo Saúde, Corpo & Mente.



Imagem 2 Atendimento Equipe E-multi

5.2.6 Políticas Estratégicas

A Atenção Básica também inclui as políticas estratégicas e programas sendo, portanto, estruturados intersetorialmente. Estimula o desenvolvimento de atividades relacionadas à saúde do escolar, política da população negra e LGBTQIA+, política de segurança alimentar e nutricional, política de atenção às doenças crônicas, política de saúde da mulher, rede cegonha, política de saúde da pessoa idosa e do homem, política de saúde da criança e do adolescente, política de saúde da pessoa com deficiência, programa Conviver Mais, além de nortear ações de promoção da saúde nos ciclos de vida: criança, mulher, homem e pessoa idosa. Também mantém parceria com a secretaria de Assistência Social do município para o monitoramento do Programa Bolsa Família.

5.2.6.1 Saúde Da Mulher

Com relação à Saúde da Mulher, no período de janeiro a dezembro de 2023, o município realizou 23.589 exames de citologia oncológica para a prevenção do câncer do colo do útero, entre estes, 19.303 exames estão na faixa etária entre 25 a 64 anos de idade, conforme orientado pelo Ministério da Saúde. Sobre a mamografia de rastreamento para detecção precoce do câncer de mama, foram realizados 12.119 exames na faixa etária de 50 a 69 anos de idade.

Destaca-se a aquisição de 10.500 unidades de Teste Rápido de gravidez (TRG) representando um investimento de R\$ 6.510,00 e a implementação do protocolo de planejamento reprodutivo (laqueadura e vasectomia), conforme a Lei Nº 14.443/2022.

Outra ação de grande impacto foi a organização da Campanha de inserção do Dispositivo Intrauterino (DIU). O dispositivo é feito em cobre e fruto de parceria com o Angelus Saúde com o objetivo de garantir acesso às mulheres aos Direitos Sexuais e Reprodutivos e assim proporcionar celeridade a fila de espera no Sistema de Regulação

Municipal (SISREG). A primeira ação ocorreu no dia 16 de dezembro de 2023 no Centro de Parto Normal Rita Barradas, em Sucupira, no horário das 8 às 16h, com o atendimento de 50 mulheres e inserção de 47 DIUs. Ressalta-se que o agendamento de revisão de procedimento após 30 dias foi garantido.



Em 2023 foi comemorado o primeiro aniversário do Centro de Parto Normal (CPN) Rita Barradas. Os serviços ofertados pelo CPN são de grande importância para o município visto que é mais uma ferramenta que auxilia no atendimento humanizado das muncípes gestantes. No ano de 2023, foram realizados 200 partos.

5.2.6.2 Saúde Da Criança e Do Adolescente

As atividades da Coordenação da Saúde da Criança e do Adolescente no ano de 2022 foram, prioritariamente, retomada dos grupos técnicos e acompanhamento de procedimentos e processos judiciais. No total, neste ano, foi 115 procedimentos de monitoramento e acompanhamento de processos judiciais. Representação da saúde em 57 audiências no Ministério Público de Pernambuco e Vara da Infância e Juventude.

Ademais, foi realizado apoio técnico à Gerência de Atenção Básica nas atividades de marcação de consultas, busca ativa de pacientes para triagem neonatal; identificação de unidades de saúde para atendimento da população de áreas descobertas; articulação com os profissionais da atenção primária para realização de relatórios de situação de saúde de crianças e adolescentes e suas famílias acompanhadas pelos órgãos de justiça; apoio técnico à Coordenação de Vigilância Nutricional nas ações de coordenação, monitoramento e avaliação da EAAB, bem comovisitas técnicas às USFs para implementação do Teste do Pezinho.

5.2.6.3 População Negra e Lgbtqia+

Participação da Coordenação durante o XIII Congresso COSEMS/PE/Mostra PE Aqui tem SUS, objetivando apresentar 4 experiências exitosas em saúde da população negra e LGBT, sendo uma destas vencedora do prêmio pernambucano. Experiência premiada: “Descentralização da harmonização para serviços da Atenção Básica”.

5.2.6.4 Idoso e Saúde Do Homem

Durante o ano de 2023, continuamos realizando visitas em Instituições de Longa Permanência para Idosos – ILPI’s, no total, foram realizado 29 visitas. Durante as visitas são observadas as instalações da instituição, higienização, armazenamento das medicações e evoluções dos profissionais que compõem o quadro de funcionários da ILPI, e havendo a necessidade de melhorias são repassadas as orientações a serem seguidas. Estas visitas acontecem a cada 6 meses com a finalidade de renovar o registro da ILPI no COMDIJ. Visitas para fins de vacinação também foram realizadas.

Entre os meses de Julho e agosto foi apresentada para os profissionais da rede de Saúde a Linha de Cuidado da Pessoa Idosa com o objetivo de proporcionar um cuidado integral à saúde para a terceira idade. Na ocasião foram apresentados os fluxos assistenciais, bem como os de encaminhamento aos especialistas, a exemplo de geriatria. Para este momento foram convidados os profissionais de serviços de saúde, representação do Conselho Municipal de defesa dos direitos da pessoa idosa e gestores.

A implantação da Linha de Cuidado é importante pois norteia os profissionais quanto ao percurso que a população fará dentro da rede e dos serviços disponíveis de forma adequada a realidade de nosso município.

Quanto à Saúde do homem, ações de saúde foram realizadas em locais estratégicos para o público masculino. A exemplo disto, tem-se visitas a campos de futebol do tipo *society* e em posto de combustível com promoção de ações de saúde (orientações, testagem rápida para DST, atualização vacinal e aferição de Pressão Arterial) aos clientes e caminhoneiros respectivamente.

5.2.6.5 Programa Saúde Na Escola (Pse)

O Programa Saúde na Escola (PSE) tem um total de 99 escolas de ensino municipal vinculadas com um total de 45.375 estudantes no total. Em 2023, ocorreu o dia “D” da vacinação das escolas, onde foram aplicadas 402 doses do covid-19 e 350 vacinas de rotina, atualizando as carteiras de vacinação das crianças e adolescentes do município do Jaboatão dos Guararapes.

A coordenação recebeu a premiação na 5ª Mostra – “Aqui tem SUS/PE” (COSEMS/PE) para a apresentação do projeto de Multivacinação nas Escolas – “A Potência da Intersetorialidade entre SAÚDE E EDUCAÇÃO ampliando a cobertura de multivacinação”.



Imagem 3 - Premiação na 5ª mostra "Aqui tem SUS/PE (COSEMS/PE)



Imagem 4 Premiação no XXXVII Congresso Nacional de Secretarias Municipais de Saúde do Brasil (CONASEMS).

Também houve participação no XXXVII Congresso Nacional de Secretarias Municipais de Saúde do Brasil (CONASEMS) desenvolvido em Goiânia-GO. Apresentação na 18ª Mostra Brasil, aqui tem SUS com projeto intitulado de, “A potência da Intersetorialidade entre Saúde e Educação ampliando a cobertura da multivacinação.” Assim como estivemos entre os ganhadores da mostra. (entre os dias 16 a 19 de julho).

Também destaca-se a realização do mutirão - SEOPINHO V, na Escola Municipal Antônio Januário que oferta serviços oftalmológicos no Seope de Piedade para atendimento dos 150 estudantes que foram previamente identificados com necessidade de avaliação. O evento resultou na entrega de 42 óculos aos estudantes que necessidade de uso de lentes.



Imagem 5 Criança aluna da rede municipal de ensino do Jaboatão dos Guararapes sendo atendida na 5ª edição do mutirão do SEOPINHO

5.2.6.6 Alimentação e Nutrição

Quanto aos pacientes com Alergia à Proteína do Leite de Vaca (APLV), tem-se um total de 252 pacientes cadastrados ativos .

Com relação a distribuição e monitoramento das doses administradas de Vitamina A, este núcleo realiza o cadastro dos usuários que necessitam de suporte nutricional e

enteral, no ano de 2023 o município contou em média com 218 paciente cadastrados para o recebimento de Suporte Nutricional e Enteral.

5.2.6.7 Pessoa Com Deficiência

No município, as informações disponíveis das pessoas com deficiência são referentes à população cadastrada na Atenção Primária o que corresponde à 53,5% da população (487.432). Dessas pessoas, 15.193 se identificam como pessoas com deficiência.

No ano de 2023 houve um importante ganho para os munícipes com a inauguração do Núcleo de Atenção Terapêutica (NAT). A unidade planejada e equipada para ofertar terapias multidisciplinares. A equipe é composta por terapeuta ocupacional, fonoaudióloga, psicóloga, nutricionista e psiquiatra infantil.

Todas as dependências do NAT são acessíveis possibilitando as vivências de integração sensorial e atividades do cotidiano e o atendimento é individualizado e compartilhado ou em grupos com participação da família.



Imagem 6 Prefeito Mano Medeiros e primeira dama durante a inauguração do NAT.

5.2.6.8 Academia Da Saúde/Projeto Conviver Mais

São registrados mais de 500 pessoas que participam do projeto. As academias da saúde funcionam em dois locais no município: Polo de UR- 06 e Polo de Barra de Jangada. Os Polos estão contidos no Projeto Conviver Mais, que funciona de segunda à

sexta-feira em oito locais de prática no município: Polos das Academias da saúde (Barra de Jangada e UR-6), praças (Abdo Cabus e Santa Felicidade), Quadras (Marcos Freire e Dom Hélder) e no espaço dos CAPS AD e Transtorno (uma vez na semana), e conta com profissionais de educação física e a participação de estagiários e residentes. Além disso, existe a articulação com as USF e Unidades tradicionais de saúde em seu entorno, além de associações de moradores e gestores locais.

Em janeiro de 2023 foi concluída a reforma da Academia da Saúde de Barra de Jangada com revitalização do telhado, janelas, grade da entrada, pista de cooper, tela da quadra, além de pintura em geral.



Imagem 7 Usuários do Projeto Conviver Mais durante atividade

5.2.6.9 Política De Saúde De Atenção Às Doenças Crônicas

Essa política tem como objetivo promover a mudança do modelo de atenção à saúde, qualificando a atenção integral às pessoas com doenças crônicas e ampliando as estratégias para promoção da saúde da população e para prevenção do desenvolvimento das doenças crônicas e suas complicações.

Destaca-se a contribuição na construção das linhas de cuidado do idoso e da mulher, bem como, na elaboração de protocolos de doenças crônicas no município. Outra realização no ano, foi o I Encontro Municipal de atualização Hipertensão Arterial e Diabetes Mellitus na Atenção Primária à Saúde.

5.3 ATENÇÃO ESPECIALIZADA

A atenção especializada conta com procedimentos de alta tecnologia, objetivando propiciar à população acesso a serviços qualificados, integrando-os aos demais níveis de atenção à saúde, garantindo acesso integral e equânime à população do Jabotão dos Guararapes.

Hoje, no Município do Jabotão dos Guararapes, o quadro da atenção especializada é composto por 6 policlínicas, das quais oferecem atendimento ambulatorial em várias especialidades médicas e de outros profissionais da saúde, e ainda exames diagnósticos, como teste do pezinho e do olhinho, mantoux (prova tuberculínica), coleta de exames laboratoriais, eletrocardiograma, ultrassonografia, raios-x, ecocardiograma, entre outros.

5.3.1 Atenção Especializada Ambulatorial Na Rede Própria e Complementar

As Policlínicas Municipais são unidades especializadas de apoio diagnóstico e orientação terapêutica, com serviços ambulatoriais de cunho multiprofissional.

Em regra, as policlínicas não são “porta aberta”, ou seja, recebem os pacientes encaminhados de forma referenciada pelas Unidades Básicas de Saúde do Município, por meio do Complexo Regulador.

A regulação do acesso à assistência tem como objetivos a organização, o controle, o gerenciamento e a priorização do acesso e dos fluxos assistenciais no âmbito do SUS.

Abaixo, a produção anual em frequência de atendimentos e em valor aprovado dos serviços ambulatoriais próprios e complementares de saúde do município do Jabotão dos Guararapes.

5.3.2 Reabilitação e Fisioterapia

A Rede de Reabilitação do município conta com 03 serviços, conforme pode ser visualizado na tabela abaixo.

Reabilitação é processo de consolidação de objetivos terapêuticos, uma proposta de atuação multiprofissional e interdisciplinar, composto por um conjunto de medidas que ajudam pessoas com deficiências ou prestes a adquirir deficiências a terem e manterem uma funcionalidade ideal (física, sensorial, intelectual, psicológica e social) na interação com seu ambiente, fornecendo as ferramentas que necessitam para atingir a independência e a autodeterminação.

Quadro 7 - Distribuição dos Centros de Reabilitação do Jaboaão dos Guararapes por Perfil de Atendimento.

| EQUIPAMENTO DE SAÚDE | LOCALIZAÇÃO | ESPECIALIDADES | PERFIL |
|--|---|--|--|
| Centro de Reabilitação e Fisioterapia Antônio Caldas de Sá Barreto | Rua Cristiano Santos – Vila Rica – Jaboaão dos Guararapes E-mail: centrodereabilitacaoacs@gmail.com Regional I | Fisioterapia; Psicologia; Serviço Social; Fonoaudiologia *(infantil+ adulto) | Físico (Motor) |
| Centro de Reabilitação e Fisioterapia Francisco Loureiro | Avenida Agamenon Magalhaes, s/n Cavaleiro - Jaboaão dos Guararapes E-mail: cerfranciscoloureiro@gmail.com Regional II | Fisioterapia; Fonoaudiologia; Psicologia; Serviço Social; Terapia Ocupacional *(infantil+ adulto) | Físico (Motor); Intelectual; Transtorno do Espectro Autista*; Auditivo |
| Centro Municipal de Reabilitação (Massangana) | Av. Zequinha Barreto, 412 - Cajueiro Seco - Jaboaão dos Guararapes E-mail: crmjaboatao2021@hotmail.com Regional V | Fisioterapia; Fonoaudiologia; Psicologia; Terapia Ocupacional *(infantil+adulto) | Físico (Motor); Intelectual; Transtorno do espectro Autista*; Auditivo |
| Setor de Reabilitação da Policlínica da Criança e do Adolescente | Rua Arão Lins de Andrade, 364, Piedade- Jaboaão dos Guararapes E-mail: pcriancaadolescentepjg@gmail.com Regional VI | Fisioterapia motora; Fisioterapia visual, Fonoaudiologia; Psicologia; Terapia Ocupacional * (infantil) | Patologias neurológicas graves (físico/ motor): PC- Paralisia Cerebral; DNM- Doença Neuro Muscular Progressiva; Mielomeningocele ; MFC- |

| | | | |
|--|--|--|---|
| | | | Malformação Congênita; LEIA- Lesão Encefálica Adquirida na Infância; TCE- Traumatismo Crânio Encefálico; LM- Lesão Medular e Microcefalia. Estimulação precoce pós- cirurgia de Frenotomia e Estimulação precoce de criança diagnosticadas com Síndrome de Down, com faixa etária de 0 a 03 anos de idade |
|--|--|--|---|

*Para os atendimentos do Transtorno do Espectro Autista (TEA), a referência para as regionais I, II e III será o Centro de Reabilitação e Fisioterapia Francisco Loureiro, localizado em Cavaleiro, Regional II. Já para as regionais IV, V, VI e VII será o Centro Municipal de Reabilitação em Massangana.

Para os atendimentos dos diagnosticados com patologia neurológica grave (físico/motor): PC- Paralisia Cerebral; DNM- Doença Neuro Muscular Progressiva; Mielomeningocele; MFC- Malformação Congênita; LEIA- Lesão Encefálica Adquirida na Infância; TCE-Traumatismo Crânio Encefálico; LM- Lesão Medular e Microcefalia e Estimulação precoce pós- cirurgia de Frenotomia e Estimulação precoce de criança diagnosticadas com Síndrome de Down, com faixa etária de 0 a 03 anos de idade. será o Setor de Reabilitação da Policlínica da Criança e do Adolescente, localizado na Regional VI, e atenderá todas as regionais.

5.3.3 Programa Cuidar Bem

O Cuidar Bem é um programa municipal de transporte eletivo que tem o objetivo de fornecer transporte de qualidade para usuários do Sistema Único de Saúde – SUS, residentes no território, que fazem tratamento de saúde em clínicas e hospitais públicos ou conveniados com o SUS. O programa teve seu funcionamento garantido em 2023 e atendeu 572 usuários. Todas as vans do programa foram renovadas, sendo 06 adaptadas para portadores de deficiência especiais.

5.3.4 SAMU

Componente assistencial móvel da Rede de Atenção às Urgências que tem como objetivo chegar precocemente à vítima após ter ocorrido um agravo à sua saúde que possa levar a sofrimento, à sequelas ou mesmo à morte, mediante o envio de veículos

tripulados por equipe capacitada, acessado pelo número "192" e acionado por uma Central de Regulação das Urgências.

Central de Regulação das Urgências: estrutura física constituída por profissionais (médicos, telefonistas auxiliares de regulação médica e rádio-operadores) capacitados em regulação dos chamados telefônicos que demandam orientação e/ou atendimento de urgência, por meio de uma classificação e priorização das necessidades de assistência em urgência, além de ordenar o fluxo efetivo das referências e contrarreferências dentro de uma Rede de Atenção.

Base Descentralizada: infraestrutura que garante tempo resposta de qualidade e racionalidade.

O SAMU Jaboaão é considerado uma base descentralizada do SAMU Metropolitano. Ou seja, quando o usuário liga para o 192, quem recebe a ligação é o SAMU Metropolitano. Assim, havendo entendimento que a ocorrência terá melhor tempo-resposta saindo da Base do Jaboaão do Guararapes, a central metropolitana repassa o chamado.

A base do SAMU do município foi reformada no ano de 2023, além da aquisição de 04 novas ambulâncias com recurso próprio, aquisição de equipamentos de rádio e jaquetas *airbags* (de suma importância para a segurança do funcionário) para os socorristas das motolâncias. O contrato do Veículo de Intervenção Rápida-VIR e do carro operacional (resgate de macas), foi renovado, ocorrendo a troca por veículos novos.

5.3.5 Serviço De Atenção Domiciliar – SAD

O Serviço de Atenção Domiciliar - SAD tem como objetivos a redução da demanda por atendimento hospitalar; a redução do período de permanência de usuários internados; a humanização da atenção à saúde, com a ampliação da autonomia dos usuários; e a desinstitucionalização e a otimização dos recursos financeiros e estruturais da Rede de Atenção à Saúde (RAS).

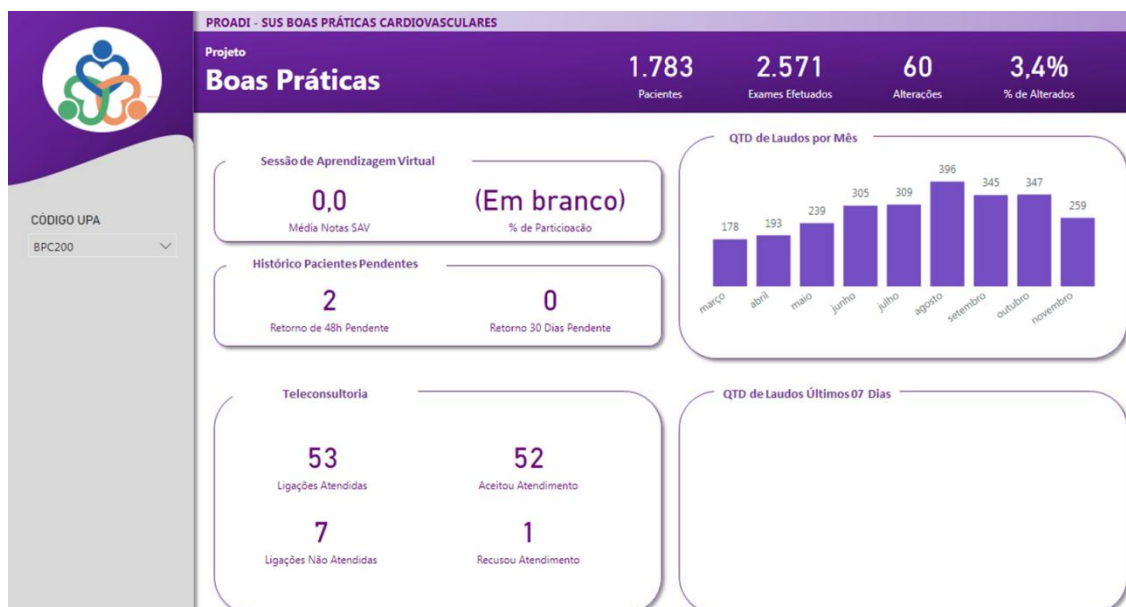
O serviço tem atuação nas sete regionais de saúde municipais, com sete Equipes Multiprofissionais de Atenção Domiciliar – EMAD e duas Equipes Multiprofissionais de Apoio – EMAP. Durante todo o período em que é assistido, o paciente poderá receber dieta, materiais médico-hospitalares como sondas, bolsas de ostomias (armazenamento de fezes e/ou urina), curativos especiais, fraldas, medicamentos, apoio diagnóstico com

exames laboratoriais e de imagem e tudo que contemple a prestação de um cuidado digno no conforto do lar.

Em 2023, além do trabalho contínuo de cuidado dos pacientes, houve a capacitação com os colaboradores do SAD sobre: feridas, cateterismo, sondagens, primeiros socorros, cuidados paliativos, comunicação efetiva, libras, autocuidado (outubro rosa, novembro azul); Capacitação em domicílio com os cuidadores sobre realização adequada do curativo, higiene pessoal, reposicionamento no leito e manejo com dispositivos médicos. O SAD em Jaboatão dos Guararapes possui 347 leitos ocupados e taxa de ocupação de 97,20% no ano de 2023. Saúde Mental.

5.3.6 UPA MUNICIPAL EDUARDO CAMPOS - SOTAVE

Em março de 2023, houve a implantação do tele-laudo de Ecocardiograma - ECG em parceria com a Real e Benemérita Associação Portuguesa de Beneficência, na UPA Eduardo Campos - Sotave, de gestão municipal. O projeto consiste em doação de equipamento completo, onde a unidade, que só possui clínica médica e pediatria, passa a contar com suporte em boas práticas na cardiologia por meio de tele-laudo e acompanhamento dos casos de alteração de ECG por cardiologistas em tele consultoria e seguimento desses usuários em 48h e 30 dias após diagnóstico de Infarto Agudo do Miocárdio para avaliação dos desfechos, melhorando a assistência em cardiologia no município.



5.3.7 Saúde Mental

Os Centros de Atendimento Psicossocial - CAPS, no ano de 2023, apresentaram uma média de 70 ações com os usuários, dentre eles palestras, eventos, passeios terapêuticos, reuniões, seminários e atividades em grupo, incentivando a integração na comunidade, sempre de acordo com os princípios da reforma psiquiátrica, respeitando a dignidade e a liberdade do usuário.

Dentre as ações realizadas pela Coordenação de Saúde Mental está a facilitação na capacitação sobre “Saúde Mental e Atenção Psicossocial em Situações de Emergências e Desastres”, para os profissionais da Defesa Civil do Jabotão dos Guararapes, além de realização de visitas em abrigos para famílias que tiveram suas residências acometidas pelas chuvas. Esta ação foi apresentada na 10ª Conferência Estadual de Saúde, com a exposição de banner com o título “*Saúde Mental e Atenção Psicossocial em situações de emergências e desastres: a experiência de Jabotão*”.

Outra ação de grande impacto e que foi idealizada e organizada pela Coordenação de Saúde Mental foi a vacinação da população em situação de rua. Diante do cenário pandêmico da COVID-19 e considerando a vacinação como forma mais eficaz para o

controle da pandemia, o município do Jabotão dos Guararapes estruturou ações de vacinação extramuros, considerando que, entre as populações afetadas, há aquelas em que as condições sociais acentuam a vulnerabilidade e os efeitos da pandemia, desde a exposição ao vírus, acesso ao diagnóstico e tratamento. A Secretaria de Saúde disponibilizou pontos de vacinação para a população em situação de rua: Centro Pop, CAPS AD, mercados públicos, entre outros. Importante destacar, ainda, que os usuários do Programa Atitude - programa estadual que tem o objetivo de acolher pessoas ameaçadas de morte devido ao envolvimento com drogas - foram vacinados in loco.

Sendo assim, o município de Jabotão dos Guararapes desenvolveu um Plano de Contingência à COVID-19, com a participação da rede multi e interdisciplinar das Secretarias de Saúde e Assistência Social, em parceria com movimentos sociais vinculados à população em situação de rua, tendo como uma de suas estratégias a garantia da imunização de pessoas em vulnerabilidade. Foi instituída uma equipe multidisciplinar e intersetorial para vacinação extramuros, objetivando mapear, criar vínculos, vacinar e ofertar serviços. Essas pessoas também foram inseridas em outros serviços e/ou programas municipais como, por exemplo, programas de educação e de qualificação profissional. A estratégia foi considerada eficaz, inovadora, criativa, replicável, de baixo custo e acessível passando a integrar outros serviços e campanhas de vacinação.

A experiência foi apresentada no XXXVII Congresso do CONASEMS, em Goiás/GO e também recebeu o prêmio de Iniciativa Social em Saúde OPAS-SIHI LAC 2023 - Washington, DC, com o trabalho *"Todo artista tem que ir onde a população está - Estratégia de Vacinação Extramuros da População em Situação de Rua"*, em novembro de 2023.

A experiência foi apresentada no XXXVII Congresso do CONASEMS, em Goiás/GO e também recebeu o prêmio de Iniciativa Social em Saúde OPAS-SIHI LAC 2023 - Washington, DC, com o trabalho *"Todo artista tem que ir onde a população está - Estratégia de Vacinação Extramuros da População em Situação de Rua"*, em novembro de 2023.

6 ASSISTÊNCIA FARMACÊUTICA

O financiamento do CBAF é responsabilidade dos três entes federados (União, Estados e Municípios), sendo o repasse financeiro regulamentado pelo artigo nº 537 da Portaria de Consolidação GM/MS nº 6, de 28 de Setembro de 2017. Esta foi alterada pela Portaria 3.193 de 9 de Dezembro de 2019 para dispor sobre o financiamento do CBAF. Segundo a Portaria, os valores a serem repassados pela União para financiar a aquisição dos medicamentos e insumos do CBAF constantes dos Anexos I e IV da RENAME vigente no SUS serão definidos com base no Índice de Desenvolvimento Humano Municipal (IDHM), conforme classificação dos Municípios nos seguintes grupos: IDHM muito baixo: R\$ 6,05 (seis reais e cinco centavos) por habitante/ano; IDHM baixo: R\$ 6,00 (seis reais) por habitante/ano; IDHM médio: R\$ 5,95 (cinco reais e noventa e cinco centavos) por habitante/ano; IDHM alto: R\$ 5,90 (cinco reais e noventa centavos) por habitante/ano; e IDHM muito alto: R\$ 5,85 (cinco reais e oitenta e cinco centavos) por habitante/ano. Para fins de alocação dos recursos federais, estaduais e municipais utilizar-se-á a população estimada nos referidos entes federativos pelo Instituto Brasileiro de Geografia e Estatística (IBGE) para 1º de julho de 2019, enviada ao Tribunal de Contas da União. A participação dos Estados e Municípios no financiamento do CBAF é de, no mínimo, R\$ 2,36 por habitante/ano para cada ente federado.

Segundo planilha de repasse do CBAF disponível no endereço eletrônico do MS (<https://www.saude.gov.br/assistencia-farmaceutica/medicamentos-rename/componente-basico-da-assistencia-farmaceutica-cbaf>), o IDHM do Município do Jaboaão dos Guararapes é considerado alto. Sendo assim, o valor per capita/ano a ser repassado pela União é de R\$ 5,90, a população utilizada para cálculo do repasse 702.298 habitantes (ano referência 2019), resultando em um repasse anual de R\$ 4.143.558,20 e mensal de R\$ 345.296,52.

Em 2023 foram distribuídos 56.319,482 medicamentos referentes ao valor de R\$ 12.366.159,85, especificados no quadro abaixo:

Quadro 13 Medicamentos Distribuídos em 2023.

| Unidade/Serviço de Saúde | Total de Unidades de medicamentos distribuídos | Valor total dos custos com os medicamentos distribuídos (R\$) |
|---|--|---|
| Policlínicas e Unidades Básicas de Saúde | 56.270.776 | R\$ 10.813.295,91 |
| Serviços de Urgência e Emergência - SAMU | 6.541 | R\$ 17.819,56 |
| Suplemento Alimentar e Produtos Dietéticos | 39.254 | R\$ 1.516.318,32 |
| Atendimento de Pacientes por Demanda Social | 12 | R\$ 2.382,00 |
| Atendimento de Pacientes por Demanda Judicial | 2.899 | R\$16.344,06 |
| Total | 56.319.482 | R\$ 12.366.159,85 |

Quanto as aquisições/recebimentos de Insulina e Insumos complementares destinados aos usuários Diabéticos Insulinodependentes em 2023, tem-se o quadro abaixo:

Quadro 14 Valor aplicado para aquisição de insulina e Insumos complementares destinados aos usuários Diabéticos Insulinodependentes em 2023 por ente federativo

| Recurso | Valor total aplicado |
|--------------|-------------------------|
| Municipal | R\$ 592.296,01 |
| Estadual | R\$ 1.076.601,84 |
| Federal | R\$ 1.524.403,86 |
| Total | R\$ 3.193.301,71 |

Fonte: Sistema Nacional de Gestão de Assistência Farmacêutica (HÓRUS)/Coord. Assistência Farmacêutica/GASS/SESAU - Jaboatão dos Guararapes, 2023 .

Quanto aos investimentos realizados para a aquisição de medicamentos e materiais médico hospitalares segue o quadro abaixo. Ademais, ressalta-se que foi investido o total de R\$ 1.516.318,32 em dietas.

Quadro 15 Investimentos realizados em 2023 para aquisição de medicamentos e materiais médico hospitalar.**MEDICAMENTOS**

| | |
|---|--------------------------|
| Medicamentos | R\$ 11.503.339,57 |
| Medicamentos SAMU | R\$ 17.819,56 |
| Medicamentos Judicial | R\$ 16.344,06 |
| Medicamentos Ministério da Saúde | R\$ 3.351.250,05 |
| TOTAL INVESTIMENTO | R\$ 14.888.753,24 |
| MATERIAL MÉDICO HOSPITALAR (MMH) | |
| MMH | R\$ 3.721.975,47 |
| MMH SAMU | R\$ 189.739,61 |
| MMH Ministério da Saúde | R\$ 0,00 |
| TOTAL INVESTIMENTO | R\$ 3.911.715,08 |

Quanto aos processos licitatórios, foram realizados 04 PL, destes, 03 para medicamentos e 01 para Materiais Médico Hospitalar.

Quanto à distribuição de EPI, segue o quadro abaixo:

Quadro 16 Distribuição e gastos com Equipamentos de Proteção Individual no Município do Jaboatão dos Guararapes em 2023.

| DEMONSTRATIVO DA DISTRIBUIÇÃO E DE GASTOS COM EPIs - 2023 | | |
|--|------------------------------|--------------------|
| EPIs | QTD DISTRIBUIDA TOTAL | GASTO TOTAL |
| Máscaras cirúrgicas descartáveis | 354.240 | R\$ 43.425,03 |
| Máscaras N95/PPF2 | 12.170 | R\$ 11.343,25 |
| Aventais Descartáveis | 17.982 | R\$ 61.494,40 |
| Luvras de procedimento P | 545.400 | R\$ 150.454,10 |
| Luvras de procedimento M | 816.400 | R\$ 170.322,25 |
| Luvras de procedimento G | 263.000 | R\$ 45.596,32 |
| Protetor Facial | 2.067 | R\$ 2.067,00 |
| Toucas descartáveis | 69.350 | R\$ 6.276,50 |

| | | |
|---------------------------|-----|--------------|
| Macacões* | 130 | R\$ 6.197,10 |
| Óculos de proteção | 802 | R\$ 2.242,00 |

7 VIGILÂNCIA SANITÁRIA

A Vigilância Sanitária é uma área do SUS, que tem como missão, proteger e promover a saúde da população coordenando e executando ações que visam à prevenção e o controle de riscos relacionados a produtos e serviços de saúde e de interesse da saúde.

Uma das principais funções da vigilância sanitária é o gerenciamento de risco perante qualquer situação que possa colocar em perigo a saúde da população.

● Principais Ações Realizadas

Diante do aumento nos casos de emergência oftalmológica, registrados através do sistema de informação da Agência Nacional de Vigilância Sanitária/ Anvisa, na cidade do Rio de Janeiro, em dezembro de 2023 , houve um aumento nas notificações de eventos adversos, em comparação com anos anteriores, relacionados ao uso de pomadas modeladoras de cabelo cujos sinais e sintomas incluíam: coceira nos olhos, vermelhidão, irritação, ardência, inchaço e casos mais graves, apresentavam visão turva.

Nesse sentido, a Anvisa emitiu, dia 26/12/2023, o Alerta GGMON 5/2023 que destaca a necessidade de atenção redobrada da população com relação ao uso de produtos cosméticos durante as festas de fim de ano. Em 08 de fevereiro de 2023, a Anvisa publica a Resolução de Diretoria Colegiada/RDC nº02/23, a qual dispõe sobre a legitimidade das Vigilâncias Sanitárias Municipais nas ações de fiscalização e apreensão de pomadas capilares cujos processos de comercialização, distribuição, fabricação, propaganda e uso foram proibidos em todo território nacional. A resolução ocorre após aumento de casos dos graves eventos adversos associados ao uso das pomadas. Segundo as informações disponíveis, os eventos ocorreram, principalmente, com pessoas que tomaram banhos de mar, piscina ou mesmo de chuva após terem feito uso dos produtos.

Diante desse cenário e com o objetivo de eliminar os riscos sanitários associados aos produtos, a Vigilância do Jaboaão dos Guararapes, realizou uma força tarefa envolvendo todos os profissionais da VISA, a fim de inspecionar os produtos associados, empresas e estabelecimentos de uma forma geral, adotando assim, desde o começo da situação, as medidas de fiscalização preventivas e cautelares de apreensão/interdição das pomadas e lotes determinados pela RDCNº02/23, em todos os estabelecimentos do município. Nesse sentido foram visitados 264 (duzentos e sessenta e quatro) estabelecimentos e 270 (duzentos e setenta) produtos interditados.

Imagem 9 Inspetor da VISA do Jaboaão dos Guararapes durante fiscalização em loja de cosmético



Considerando que a vigilância sanitária tem verificado a falta das Boas Práticas na produção e manipulação de alimentos nas diversas padarias do município;

Considerando os diversos termos de notificações, apreensões, inutilizações e interdições nas padarias comprometendo a qualidade dos produtos oferecidos a população.

Outra importante ação desenvolvida pela VISA do município surgiu a partir da preocupação com as não conformidades encontradas nas panificadoras. Assim, a

Prefeitura do Jaboatão dos Guararapes e Secretaria de Saúde, através da Vigilância sanitária, realizou capacitações nos estabelecimentos das regionais 1,2,3,5,6 e 7, sobre segurança alimentar e boas práticas de manipulação e fabricação de alimentos. Nesse sentido, foram capacitados aproximadamente 400 (quatrocentos) profissionais.

A ação educativa teve como objetivo, melhorar as boas práticas de fabricação e manipulação, além de possibilitar que alimentos sejam comercializados com qualidade e segurança, minimizando os riscos de adoecer da população.

8 PROFISSIONAIS TRABALHANDO NO SUS

A Secretaria Municipal de Saúde apresenta força de trabalho composta por Servidores Efetivos, Servidores Contratados Temporariamente e Cargos Comissionados. Na tabela abaixo é possível verificar o quantitativo de profissionais ativos no final do ano de 2023 conforme tipo de vínculo.

Tabela 13 - Quantitativo de Servidores/vínculos da Secretaria Municipal de Saúde do Jaboatão dos Guararapes.

| REGIONAL | EFETIVOS | CONTRATADOS | COMISSIONADOS | TOTAL |
|---------------------|-----------------|--------------------|----------------------|--------------|
| Complexo | 2 | | 21 | 23 |
| Nível Central/Reg V | 102 | 13 | 54 | 169 |
| I | 422 | 88 | 11 | 521 |
| II | 409 | 83 | 4 | 496 |
| III | 185 | 27 | 2 | 214 |
| IV | 121 | 43 | 6 | 170 |
| V | 378 | 72 | 14 | 464 |
| VI | 355 | 145 | 24 | 524 |
| VII | 281 | 62 | 12 | 355 |
| TOTAL | 2255 | 533 | 148 | 2.936 |

Fonte: CGT/SMS

É importante destacar que mais de 70% da força de trabalho está representada por servidores efetivos.

9 OBRAS E MANUTENÇÃO

Em 2023, a equipe de obras da Secretaria de Saúde do Município seguiu realizando reformas e manutenções nas unidades de saúde do Jaboaão dos Guararapes. Destacam-se a requalificação de 11 unidades de saúde: USF Dois Carneiros, USF Sítio das Queimadas, USF Socorro, USF Lote 1931, USF Jardim Monte Verde, Policlínica Mariinha Melo, SAMU, CTA e NAT, USF Nova Descoberta, USF Jardim Copacabana.

A construção do Ambulatório Especializado de Integração Ensino-Serviço do Jaboaão dos Guararapes, obra realizada com recursos COAPES, que contará com 15 salas, auditório e espaço para estudo de caso e campo de futebol, a obra foi finalizada em 2023 e a inauguração está prevista para os primeiros meses de 2024. Valor do recurso foi de R\$ 7.592.345,91.

Construções em Andamento: Policlínica Marcos Freire, Maternidade Maria Rita Barradas, Laboratório Municipal Zeferino Veloso. Todas com previsão de entrega para o ano de 2024.



Imagem 10 Reinauguração USF Sítio das Queimadas




Imagem 11 Ambulatório Especializado de Integração Ensino-Serviço do Jaboatão dos Guararapes

10 PROGRAMAÇÃO ANUAL DE SAÚDE (PAS) 2023

O monitoramento é parte do processo avaliativo que envolve coleta, análise sistemática e periódica das informações e dos indicadores de saúde previamente definidos. Permite assim, verificar se as ações estão sendo operacionalizadas conforme planejado e alcançando os resultados esperados. Portanto, o monitoramento produz subsídios à avaliação, sendo interligados e complementares. Os indicadores mantêm relação com as ações e seus objetivos correspondente do PMS.

A metodologia adotada para o monitoramento e avaliação do PMS 2022-2025 contempla os próprios instrumentos de Planejamento do SUS: a Programação Anual de Saúde (PAS), o Relatório Detalhado Quadrimestral (RDQ) e o Relatório Anual de Gestão (RAG). A avaliação anual da PAS consiste numa análise quantitativa e qualitativa de todos os 210 indicadores do PMS (ANEXO I). A análise quantitativa corresponde ao grau de cumprimento dos indicadores e das ações a partir de uma escala numérica com cinco pontos de cortes, a saber:

| PERCENTUAL DO ALÇANCE DA META | QUALIFICAÇÃO |
|-------------------------------|---|
| 0% | Não Realizado - situação de perigo / fragilidade. Deverão ser analisados as causas do não cumprimento da meta e realizar novas ações que permitam a superação das dificuldades para cumprimento dos objetivos e metas previstas. |
| 1% a 30% | Baixo Desempenho – situação de cuidado. Deverão ser analisadas as causas das dificuldades para cumprimento dos objetivos e metas previstas e a intensificação, aperfeiçoamento e/ou realização de novas ações com o |

| PERCENTUAL DO ALCANCE DA META | QUALIFICAÇÃO |
|-------------------------------|--|
| | objetivo de cumprimento das metas. |
| 31% a 70% | Médio Desempenho - demonstra uma situação intermediária na qual as ações previstas precisam ser intensificadas ou aperfeiçoadas. |
| 71% a 99 % | Alto Desempenho - indica uma situação de ótima capacidade de gestão em que as ações foram implementadas para o alcance dos objetivos. |
| 100% | Realizado |

Para o ano de 2023, 26 (12%) das metas contidas no Plano Municipal de Saúde não foram previstas sendo aguardadas para os anos seguintes.

Das metas que atingiram 100% de realização, ou seja, foram classificadas como Realizadas, totaliza-se 69 (33%).

Consideradas como Alto desempenho, foram constatadas 6 (3%); Como Médio desempenho foram totalizadas 15 (7%); Como Baixo desempenho foram classificadas 6 (3%).

O total de metas classificadas como Não realizadas totalizaram 88 (42%).

11 EXECUÇÃO ORÇAMENTÁRIA E FINANCEIRA

INDICADORES E DEMONSTRATIVOS ORÇAMENTÁRIOS E FINANCEIROS RELATÓRIO RESUMIDO DA EXECUÇÃO ORÇAMENTÁRIA (RREO) – ANÁLISE E CONSIDERAÇÕES GERAIS

Com relação à execução orçamentária e financeira realizada no 3º quadrimestre de 2023, no tocante as despesas totais com Ações e Serviços Públicos de Saúde, registra-se um empenhamento no valor total de R\$ 414.412.825,48 cujo R\$ 173.215.441,10 com recursos próprios e R\$ 241.197.384,38 com recursos do SUS e o recebimento no montante de R\$ 396.570.872,14.

Tabela 14 Despesas totais com ações e serviços públicos de saúde. Jabotão dos Guararapes, 2023.

| FONTE | RECEBIDO | EXECUTADO (EMPENHADO) |
|-------------------|---------------------------|----------------------------------|
| RECURSOS PRÓPRIOS | R\$ 181.079.772,82 | R\$ 173.215.441,10 |
| RECURSOS DO SUS | R\$ 215.491,099,32 | R\$ 241.197.384,38 |
| TOTAL | R\$ 396.570.872,14 | R\$ 414.412.825,48 |

Fonte: PSAL.3º quadrimestre de 2023.

Com relação aos Restos a Pagar inscrito no exercício de 2023 no montante de R\$ 9.182.458,29, já foi pago 90,47% desse valor, e cancelado o valor R\$ 339.847,09 restando o saldo a pagar de R\$ 534.852,68.

Tabela 15 Relação de restos a pagar por programa. Jabotão dos Guararapes, 2023.

| PROGRAMA | RP Inscrito | RP pago | RP cancelado | Saldo |
|-----------------|--------------------|----------------|---------------------|--------------|
|-----------------|--------------------|----------------|---------------------|--------------|

| | | | | |
|----------------------------------|-------------------------|-------------------------|-----------------------|-----------------------|
| 1016 - Vigilância em Saúde | 369.673,08 | 271.323,17 | 41.758,40 | 56.591,51 |
| 1038 - Média e Alta Complexidade | 2.446.476,35 | 2.343.523,27 | 4.727,18 | 98.225,90 |
| 1039- Assistência Farmacêutica | R\$ 540.904,89 | R\$ 483.945,79 | R\$ 46.923,10 | R\$ 10.036,00 |
| 1080 - Atenção Primária em Saúde | R\$ 1.121.316,01 | R\$ 830.106,62 | R\$ 60.266,70 | R\$ 230.942,69 |
| 1095 - Coronavírus - COVID-19 | R\$ 68.000,00 | R\$ 67.992,50 | R\$ 7,50 | - |
| 2028- Gestão em Saúde | R\$ 4.636.087,96 | R\$ 4.310.867,17 | R\$ 186.164,21 | R\$ 139.056,58 |
| TOTAL | R\$ 9.182.458,29 | R\$ 8.307.758,52 | R\$ 339.847,09 | R\$ 534.852,68 |

Fonte: Sistema PSAL, 3º quadrimestre de 2023

11.1 EXECUÇÃO RECURSOS PRÓPRIOS

Quanto ao cumprimento do limite mínimo para as despesas com Ações e Serviços Públicos de Saúde (ASPS), temos:

Tabela 16 Valor de receita e despesas com Ações e Serviços Públicos de Saúde. Jaboatão dos Guararapes.

| ITENS | EXECUTADO ATÉ O 3º QUADRIMESTRE |
|-------|---------------------------------|
|-------|---------------------------------|

| | |
|---|----------------------|
| Receita de Impostos e Transferências Constitucionais vinculada conforme a LC 141/2012 (A) | R\$ 1.048.225.441,03 |
| Despesas com Recursos Próprios em ASPS (B) | R\$ 173.215.441,10 |
| Recursos Próprios aplicados em ASPS- em % (C= B/A*100) - (Despesas Empenhadas) | 16,52% |

Fonte: - Sistema PSAL, 3º quadrimestre de 2023

Na arrecadação de impostos pelo município, o total das receitas realizadas para apuração da aplicação em ações e serviços públicos de saúde foi de R\$ 1.048.225.411,03, sendo 15% desse valor no montante de R\$ 157.233.811,65.

Tabela 17 Valor das receitas de impostos e transferências constitucionais legais. Jaboaão dos Guararapes, 3º quadrimestre de 2023.

| RECEITAS RESULTANTES DE IMPOSTOS E TRANSFERÊNCIAS CONSTITUCIONAIS LEGAIS | PREVISÃO INICIAL | PREVISÃO ATUALIZADA | RECEITAS REALIZADAS ATÉ O 2º BIMESTRE DE 2023 |
|---|-------------------------|----------------------------|--|
| Receita de Impostos | 438.417.200,00 | 438.417.200,00 | 422.074.588,85 |
| Receita de transferência Constitucionais Legais | 835.415.600,00 | R\$ 835.415.600,00 | 626.150.822,18 |
| TOTAL | 1.273.832.800,00 | 1.273.832.800,00 | 1.048.225.411,03 |

Fonte: - Sistema PSAL, 2º quadrimestre de 2023

Quanto ao cumprimento do limite mínimo para as despesas com Ações e Serviços Públicos de Saúde (ASPS), registra-se um empenhamento no valor de R\$ 173.215.441,10, sendo R\$ 173.188.045,07 liquidado e R\$ 171.647.777,14 pago até o 3º quadrimestre de 2023, conforme demonstrado abaixo, por programa:

Tabela 18 Despesas por programa. Jaboatão dos Guararapes, 3º quadrimestre de 2023.

| APURAÇÃO DO CUMPRIMENTO DO LIMITE MÍNIMO PARA APLICAÇÃO EM ASPS (Por programa) | DESPESAS EMPENHADAS | DESPESAS LIQUIDADAS | DESPESAS PAGAS |
|---|----------------------------|----------------------------|-----------------------|
| 2051 - Vigilância em Saúde | 7.646.821,65 | 7.646.821,65 | 6.646.821,65 |
| 2033 - Média e Alta Complexidade | 55.961.772,17 | 55.944.619,78 | 55.944.619,78 |
| 2003 - Assistência Farmacêutica | 6.778.768,28 | 6.778.768,28 | 6.686.316,28 |
| 2005 - Atenção Primária em Saúde | 38.849.949,78 | 38.844.940,93 | 38.806.565,39 |
| 2020 - Gestão em Saúde | 63.978.129,22 | 63.972.894,43 | 62.563.452,04 |
| 1004 – Fortalecimento das Ações estratégicas | - | - | - |
| 2009- Coronavírus- COVID-19 | - | - | - |
| Total das Despesas com ASPS | 173.215.441,10 | 173.188.045,07 | 171.647.777,14 |

Fonte: Sistema PSAL, 3º quadrimestre de 2023

A Aplicação em Ações e Serviços Públicos de Saúde-ASPS encontra-se publicadas no Relatório Resumido da Execução Orçamentária (RREO), que tem por finalidade evidenciar a situação fiscal do Município de Jaboatão dos Guararapes, demonstrando a execução orçamentária da receita e da despesa.

11.2 EXECUÇÃO RECURSOS SUS

No tocante às transferências Fundo a Fundo, foram repassadas ao município do Jaboatão dos Guararapes o valor de R\$ 230.191.753,94, sendo: R\$ 214.992.799,32 proveniente da União, assim representadas:

1. Atenção Básica com 31,91% no montante de R\$ 68.616.976,48;
2. Média e Alta complexidade com 53,17% no montante de R\$ 114.316.346,53;
3. Vigilância em Saúde com 6,92% no montante de R\$ 14.857.294,79;
4. Assistência Farmacêutica com 1,94% no montante de R\$ 4.143.558,2; e
5. Gestão do SUS com 6,08% no montante de R\$ 13.058.623,28.

O recurso proveniente do Estado, representa 7,06% no montante de R\$ 15.198.954,62. Considera-se ainda um processo sistemático de transferência de recursos constitucionais e legais no âmbito federal e estadual, dentro do esperado para a realização da execução financeira.

No que condiz as Despesas com Saúde por grupos de natureza, podemos verificar as despesas apresentaram até o 3º quadrimestre do ano de 2023, os seguintes valores acumulados:

Tabela 19 Despesas com saúde por grupo de natureza. Jaboatão dos Guararapes.

| DESPESAS COM SAÚDE (POR GRUPO DE NATUREZA DE DESPESA) | DOTAÇÃO INICIAL | DOTAÇÃO ATUALIZADA | EMPENHADAS ATÉ O 3º QUADRIMESTRE DE 2023 |
|--|----------------------------|-------------------------------|---|
| Pessoal e Encargos Sociais | 162.060.800,00 | 193.874.356,76 | 181.979.421,47 |
| Juros e Encargos da Dívida | - | - | - |
| Outras Despesas Correntes | 228.449.500,00 | 250.548.205,21 | 228.119.413,67 |
| DESPESAS CORRENTES | 390.510.300,00 | 411.954.719,61 | 375.441.260,61 |
| Investimentos | 13.975.500,00 | 22.564.186,00 | 4.290.620,49 |

| | | | |
|-------------------------------------|-----------------------|-----------------------|-----------------------|
| Inversões Financeiras | 1.000,00 | 1.000,00 | - |
| Amortização de Dívidas | - | - | - |
| DESPESAS DE CAPITAL | 13.976.500,00 | 20.115.206,57 | 4.313.990,34 |
| TOTAL DAS DESPESAS COM SAÚDE | 404.486.800,00 | 464.538.768,54 | 414.412.825,48 |

Com relação ao Demonstrativo da Execução Financeira, pode-se observar uma maior execução da Atenção Básica e da Média e Alta Complexidade, com despesa empenhada. Sendo no valor de R\$ 305.649.711,84, o que contempla a prestação de serviços pela rede complementar e serviços laboratoriais.

Tabela 20 Despesas com saúde por programa. Jaboatão dos Guararapes.

| DESPESAS COM SAÚDE (POR PROGRAMA) | DOTAÇÃO INICIAL | DOTAÇÃO ATUALIZADA | EMPENHADAS ATÉ O 2º QUADRIMESTRE DE 2023 |
|--|------------------------|---------------------------|---|
| 1004 - Fortalecimento das Ações estratégicas | 1.000.000,00 | 1.000.000,00 | - |
| 2003 - Assistência Farmacêutica | 12.939.500,00 | 23.513.137,19 | 18.763.796,11 |
| 2005 - Atenção Primária em Saúde | 107.848.100,00 | 127.995.017,04 | 111.381.423,85 |
| 2009- Coronavírus - COVID-19 | - | - | - |

| | | | |
|----------------------------------|-----------------------|-----------------------|-----------------------|
| 2020 - Gestão em Saúde | 60.907.200,00 | 66.119.614,45 | 64.199.087,76 |
| 2033 - Média e Alta Complexidade | 197.423.900,00 | 217.097.653,63 | 194.268.287,99 |
| 2051- Vigilância em Saúde | 24.368.100,00 | 28.813.346,23 | 25.800.229,77 |
| TOTAL | 404.486.800,00 | 464.538.768,54 | 414.412.825,48 |

Fonte: PSAL, 3º quadrimestre de 2023.

Quanto à rede complementar, R\$ foi pago com as fontes SUS e Tesouro, aos prestadores de serviço, de acordo com a produção realizada no quadrimestre, conforme tabela abaixo:

Tabela 21- Pagamentos SUS+ Tesouro realizados aos prestadores da rede complementar, 3º Quadrimestre de 2023.

Jaboatão dos Guararapes.

| CNES | RAZÃO SOCIAL | Nº contrato | AGO/23 | SET/23 | OUT/23 | NOV/23 | DEZ/23 | TOTAL |
|---------|--|----------------|------------|-------------------------|------------|------------|-----------|------------|
| 5858712 | Centro de Diagnósticos Boris Berenstein LTDA | 003/2022 - SMS | 12.927,06 | 10.615,65 | 9.218,13 | 10.830,78 | - | 43.591,62 |
| 6501834 | CEMED LTDA | 002/2022 - SMS | 68.891,94 | 52.093,22 | 62.162,97 | 66.644,12 | - | 249.792,25 |
| 5855403 | Ergocardio Medicina LTDA | 007/2022 - SMS | 35.390,80 | 37.779,80 | 34.672,80 | 34.931,60 | - | 142.775,00 |
| 5069319 | Central de Atendimento Médico Santo Expedito LTDA | 030/2022 - SMS | 32.608,52 | Contrato não prorrogado | | | | 32.608,52 |
| 2352125 | Ultrassonografia de Jaboatão LTDA EPP | 050/2021 - SMS | 54.607,95 | 40.218,56 | 31.088,03 | 46.948,13 | - | 172.862,67 |
| 7806701 | Mariano Prótese Dentária LTDA | 040/2022 - SMS | 36.000,00 | 36.000,00 | 36.000,00 | 36.000,00 | - | 144.000,00 |
| 5194490 | Anatômica Serviços de Cirurgia e Anatomia Patológica LTDA | 035/2021 - SMS | 47.229,22 | 41.314,28 | 33.744,25 | 34.024,05 | - | 156.311,80 |
| 7432690 | Centro de Apoio e Integração de Portadores de Necessidades Especiais | 034/2021 - SMS | 39.429,75 | 36.971,00 | 39.651,11 | 38.184,60 | 36.081,68 | 190.318,14 |
| 2346664 | Clínica Radiológica de Jaboatão LTDA | 028/2022 - SMS | 26.842,19 | 44.362,04 | 38.644,13 | - | - | 109.848,36 |
| 3055345 | Ultrassonografia Médica de Pernambuco LTDA | 054/2021 - SMS | 148.113,37 | 129.741,28 | 145.336,34 | 138.500,45 | - | 561.691,44 |
| 9430644 | Martins e Alves Oftalmologia LTDA | 037/2019 - SMS | 293.832,87 | 243.391,43 | 197.205,71 | 176.310,16 | - | 910.740,17 |

| | | | | | | | | |
|--------------|--|-------------------------------|----------------------|---------------------|---------------------|---------------------|---------------------|----------------------|
| 3681548 | Fundação Altino Ventura | 069/2018 - SMS | 301.689,04 | 250.343,02 | 117.630,93 | 115.590,89 | - | 785.253,88 |
| 6228791 | P.S.M - Prestadora de Serviços Médicos | 070/2018 - SMS | 481.227,12 | 521.231,47 | 204.981,49 | 634.254,63 | - | 1.841.694,71 |
| 3650413 | Serviço Oftalmológico de Pernambuco LTDA - SEOPE | 071/2018 - SMS | 432.664,94 | 390.494,88 | 388.935,81 | - | - | 1.212.095,63 |
| 9125086 | Fundação Giacomio e Lúcia Perrone | 062/2018 - SMS | 106.227,99 | 104.429,44 | 106.089,64 | 102.381,86 | 104.623,13 | 523.752,06 |
| 5356067 | Instituto Alcides D' Andrade Lima - Hospital Memorial Jaboatão | 049/2021 - SMS (ambulatorial) | 116.969,20 | 89.003,09 | 110.446,57 | 102.193,03 | - | 418.611,89 |
| 5356067 | Instituto Alcides D' Andrade Lima - Hospital Memorial Jaboatão | 045/2021 - SMS (vascular) | 85.310,46 | 88.006,18 | 86.407,54 | 3.060,00 | - | 262.784,18 |
| 5356067 | Instituto Alcides D' Andrade Lima - Hospital Memorial Jaboatão | 043/2021 - SMS (hospitalar) | 4.505.478,59 | 4.179.954,92 | 3.931.375,74 | 2.224.261,53 | 2.519.049,54 | 17.360.120,32 |
| 2319454 | Instituto Alcides D' Andrade Lima - Hospital Memorial Guararapes | 048/2021 - SMS (ambulatorial) | 129.394,12 | 119.381,15 | 77.961,36 | 121.559,12 | - | 448.295,75 |
| 2319454 | Instituto Alcides D' Andrade Lima - Hospital Memorial Guararapes | 046/2021 - SMS (vascular) | 78.384,84 | 85.508,30 | 78.686,40 | 2.180,00 | - | 244.759,54 |
| 2319454 | Instituto Alcides D' Andrade Lima - Hospital Memorial Guararapes | 044/2021 - SMS (hospitalar) | 2.203.029,82 | 2.044.859,04 | 1.747.536,75 | 1.710.542,01 | 1.474.806,14 | 9.180.773,76 |
| 9499199 | Instituto Ricardo Selva | 055/2018 - SMS | 1.345.587,10 | 1.344.363,10 | 1.270.441,10 | 391.721,12 | 391.721,12 | 4.743.833,54 |
| Total | | | 10.581.836,89 | 9.890.061,85 | 8.748.216,80 | 5.990.118,08 | 4.526.281,61 | 39.736.515,23 |

Fonte: GCAA/SREG/SMS

11.3 RELATÓRIO RESUMIDO DA EXECUÇÃO ORÇAMENTÁRIA (RREO)

Demonstrativo da Lei de Responsabilidade Fiscal

Demonstrativo da Lei de Responsabilidade Fiscal

UF: Pernambuco MUNICÍPIO: Jaboatão dos Guararapes

RELATÓRIO RESUMIDO DA EXECUÇÃO ORÇAMENTÁRIA

DEMONSTRATIVO DAS RECEITAS E DESPESAS COM AÇÕES E SERVIÇOS PÚBLICOS DE SAÚDE

ORÇAMENTOS FISCAL E DA SEGURIDADE SOCIAL

Exercício de 2023

Dados Homologados em 29/01/24 18:30:27

| RECEITAS RESULTANTES DE IMPOSTOS E TRANSFERÊNCIAS CONSTITUCIONAIS E LEGAIS | PREVISÃO INICIAL | PREVISÃO ATUALIZADA (a) | RECEITAS REALIZADAS | |
|---|---------------------|----------------------------|-----------------------|---------------------|
| | | | Até o Bimestre (b) | % (b/a) x 100 |
| RECEITA DE IMPOSTOS (I) | 438.417.200,00 | 438.417.200,00 | 422.074.588,85 | 96,27 |
| Receita Resultante do Imposto Predial e Territorial Urbano - IPTU | 173.374.500,00 | 173.374.500,00 | 156.642.546,48 | 90,35 |
| IPTU | 134.333.200,00 | 134.333.200,00 | 112.159.149,72 | 83,49 |

| | | | | |
|--|----------------|----------------|----------------|--------|
| Multas, Juros de Mora, Dívida Ativa e Outros Encargos do IPTU | 39.041.300,00 | 39.041.300,00 | 44.483.396,76 | 113,94 |
| Receita Resultante do Imposto sobre Serviços de Qualquer Natureza - ITBI | 22.213.100,00 | 22.213.100,00 | 24.220.944,57 | 109,04 |
| ITBI | 21.928.100,00 | 21.928.100,00 | 24.055.970,71 | 109,70 |
| Multas, Juros de Mora, Dívida Ativa e Outros Encargos do ITBI | 285.000,00 | 285.000,00 | 164.973,86 | 57,89 |
| Receita Resultante do Imposto sobre Serviços de Qualquer Natureza - ISS | 162.475.900,00 | 162.475.900,00 | 152.263.249,60 | 93,71 |
| ISS | 151.046.900,00 | 151.046.900,00 | 145.030.988,23 | 96,02 |
| Multas, Juros de Mora, Dívida Ativa e Outros Encargos do ISS | 11.429.000,00 | 11.429.000,00 | 7.232.261,37 | 63,28 |
| Receita Resultante do Imposto sobre a Renda e Proventos de Qualquer Natureza Retido na Fonte - IRRF | 80.353.700,00 | 80.353.700,00 | 88.947.848,20 | 110,70 |

| | | | | |
|---|------------------|------------------|------------------|--------|
| RECEITA DE TRANSFERÊNCIAS CONSTITUCIONAIS E LEGAIS (II) | 835.415.600,00 | 835.415.600,00 | 626.150.822,18 | 74,95 |
| Cota-Parte FPM | 183.407.100,00 | 183.407.100,00 | 167.098.259,75 | 91,11 |
| Cota-Parte ITR | 69.000,00 | 69.000,00 | 58.796,34 | 85,21 |
| Cota-Parte do IPVA | 79.382.000,00 | 79.382.000,00 | 81.108.867,61 | 102,18 |
| Cota-Parte do ICMS | 569.246.500,00 | 569.246.500,00 | 376.607.726,16 | 66,16 |
| Cota-Parte do IPI – Exportação | 3.311.000,00 | 3.311.000,00 | 1.277.172,32 | 38,57 |
| Compensações Financeiras Provenientes de Impostos e Transferências Constitucionais | 0,00 | 0,00 | 0,00 | 0,00 |
| Desoneração ICMS (LC 87/96) | 0,00 | 0,00 | 0,00 | 0,00 |
| Outras | 0,00 | 0,00 | 0,00 | 0,00 |
| TOTAL DAS RECEITAS RESULTANTES DE IMPOSTOS E TRANSFERÊNCIAS CONSTITUCIONAIS E LEGAIS – (III) = (I) + (II) | 1.273.832.800,00 | 1.273.832.800,00 | 1.048.225.411,03 | 82,29 |

| DESPESAS | DOTAÇÃO | DOTAÇÃO | DESPESAS | DESPESAS | DESPESAS | Inscrit |
|----------|---------|---------|----------|----------|----------|---------|
|----------|---------|---------|----------|----------|----------|---------|

| COM AÇÕES INICIAIS | ATUALIZADAS | EMPENHADAS | LIQUIDADAS | PAGAS | as em | |
|--------------------|---------------|---------------|---------------|---------------|---------------|-----------|
| E | A | (c) | | | Restos | |
| SERVIÇOS | | | | | a Pagar | |
| PÚBLICOS | | | | | Não | |
| DE SAÚDE | | | % | % | Process | |
| (ASPS) – | Até o | (d/ Até o | (e/ Até o | (f/ Até o | ados | |
| POR | bimestre | c) bimestre | c) bimestre | c) bimestre | (g) | |
| SUBFUNÇÃO | (d) | x (e) | x (f) | x (g) | | |
| E | | 100 | 100 | 100 | | |
| CATEGORIA | | | | | | |
| ECONÔMICA | | | | | | |
| ATENÇÃO | 39.647.200,00 | 45.295.400,00 | 38.849.948,57 | 38.844.948,53 | 38.806.568,57 | 5.008,85 |
| BÁSICA | | | | | | |
| (IV) | | | | | | |
| Despesas | 39.315.200,00 | 44.813.400,00 | 38.612.586,16 | 38.607.578,15 | 38.569.208,07 | 5.008,85 |
| Correntes | | | | | | |
| Despesas | 332.000,00 | 482.000,00 | 237.364,06 | 237.364,06 | 237.364,06 | 0,00 |
| de | | | | | | |
| Capital | | | | | | |
| ASSISTÊNCIA | | | | | | |
| IA | | | | | | |
| HOSPITALAR | 73.415.700,00 | 63.104.500,00 | 55.961.778,68 | 55.944.618,65 | 55.944.618,65 | 17.152,39 |
| AMBULATORIAL | | | | | | |
| (V) | | | | | | |
| Despesas | 71.021.700,00 | 60.493.700,00 | 54.589.090,24 | 54.571.949,21 | 54.571.949,21 | 17.152,39 |
| Correntes | | | | | | |
| Despesas | 2.394.000,00 | 2.610.800,00 | 1.372.675,58 | 1.372.675,58 | 1.372.675,58 | 0,00 |
| de | | | | | | |
| Capital | | | | | | |

SUPORTE

PROFILÁTICO E TERAPÊUTICO (VI)

| | | | | | | |
|--------------|--------------|--------------|--------------|--------------|--------------|-------|
| 6.184.300,00 | 7.807.300,00 | 6.778.768,28 | 6.778.768,83 | 6.686.318,83 | 6.686.318,64 | 85,00 |
|--------------|--------------|--------------|--------------|--------------|--------------|-------|

| | | | | | | |
|--------------------|--------------|--------------|--------------|--------------|--------------|-------|
| Despesas Correntes | 6.182.300,00 | 7.805.300,00 | 6.778.768,28 | 6.778.768,85 | 6.686.318,85 | 66,00 |
|--------------------|--------------|--------------|--------------|--------------|--------------|-------|

| | | | | | | |
|---------------------|----------|----------|------|------|------|------|
| Despesas de Capital | 2.000,00 | 2.000,00 | 0,00 | 0,00 | 0,00 | 0,00 |
|---------------------|----------|----------|------|------|------|------|

VIGILÂNCIA SANITÁRIA (VII)

| | | | | | | |
|--------------------|------|------|------|------|------|------|
| Despesas Correntes | 0,00 | 0,00 | 0,00 | 0,00 | 0,00 | 0,00 |
|--------------------|------|------|------|------|------|------|

| | | | | | | |
|---------------------|------|------|------|------|------|------|
| Despesas de Capital | 0,00 | 0,00 | 0,00 | 0,00 | 0,00 | 0,00 |
|---------------------|------|------|------|------|------|------|

| | | | | | | |
|--------------------|------|------|------|------|------|------|
| Despesas Correntes | 0,00 | 0,00 | 0,00 | 0,00 | 0,00 | 0,00 |
|--------------------|------|------|------|------|------|------|

VIGILÂNCIA EPIDEMIOLÓGICA (VIII)

| | | | | | | |
|---------------|--------------|--------------|--------------|--------------|--------------|-------|
| 10.682.000,00 | 8.752.000,00 | 7.646.821,65 | 7.646.821,37 | 7.646.821,37 | 7.646.821,37 | 88,00 |
|---------------|--------------|--------------|--------------|--------------|--------------|-------|

| | | | | | | |
|--------------------|---------------|--------------|--------------|--------------|--------------|-------|
| Despesas Correntes | 10.582.000,00 | 8.652.000,00 | 7.646.821,65 | 7.646.821,38 | 7.646.821,38 | 38,00 |
|--------------------|---------------|--------------|--------------|--------------|--------------|-------|

| | | | | | | |
|---------------------|------------|------------|------|------|------|------|
| Despesas de Capital | 100.000,00 | 100.000,00 | 0,00 | 0,00 | 0,00 | 0,00 |
|---------------------|------------|------------|------|------|------|------|

| | | | | | | | | |
|-----------------------------|-------------------------------------|----------------|----------------|----------------|----------------|----------------|---------------|---------------|
| ALIMENTAÇÃO E NUTRIÇÃO (IX) | 0,00 | 0,00 | 0,00 | 0,00 | 0,00 | 0,00 | 0,00 | 0,00 |
| Despesas Correntes | 0,00 | 0,00 | 0,00 | 0,00 | 0,00 | 0,00 | 0,00 | 0,00 |
| Despesas de Capital | 0,00 | 0,00 | 0,00 | 0,00 | 0,00 | 0,00 | 0,00 | 0,00 |
| OUTRAS SUBFUNÇÕES (X) | 61.747.200,00 | 66.717.200,00 | 63.978.129,22 | 63.972.894,43 | 62.563.459,89 | 62.563.459,89 | 5.234.779,93 | 5.234.779,93 |
| Despesas Correntes | 61.645.200,00 | 66.615.200,00 | 63.932.881,22 | 63.927.649,43 | 62.518.209,97 | 62.518.209,97 | 5.234.785,93 | 5.234.785,93 |
| Despesas de Capital | 102.000,00 | 102.000,00 | 45.248,00 | 45.248,00 | 45.248,00 | 45.248,00 | 0,00 | 0,00 |
| TOTAL (XI) = | (IV + V + VI + VII + VIII + IX + X) | 191.676.400,00 | 173.215.490,10 | 173.188.090,37 | 171.647.789,35 | 171.647.789,35 | 27.396.030,03 | 27.396.030,03 |

| APURAÇÃO DO CUMPRIMENTO DO LIMITE MÍNIMO PARA APLICAÇÃO EM ASPS | DESPESAS EM EMPENHADAS (d) | DESPESAS LIQUIDADAS (e) | DESPESAS PAGAS (f) |
|---|----------------------------|-------------------------|--------------------|
| Total das Despesas com ASPS (XII) = (XI) | 173.215.441,10 | 173.188.045,07 | 171.647.777,14 |

| | | | |
|---|----------------|----------------|----------------|
| (-) Restos a Pagar Inscritos Indevidamente no Exercício sem Disponibilidade Financeira (XIII) | 0,00 | N/A | N/A |
| (-) Despesas Custeadas com Recursos Vinculados à Parcela do Percentual Mínimo que não foi Aplicada em ASPS em Exercícios Anteriores (XIV) | 0,00 | 0,00 | 0,00 |
| (-) Despesas Custeadas com Disponibilidade de Caixa Vinculada aos Restos a Pagar Cancelados (XV) | 0,00 | 0,00 | 0,00 |
| (=) VALOR APLICADO EM ASPS (XVI) = (XII - XIII - XIV - XV) | 173.215.441,10 | 173.188.045,07 | 171.647.777,14 |
| Despesa Mínima a ser Aplicada em ASPS (XVII) = (III) x 15% (LC 141/2012) | 157.233.811,65 | | |
| Despesa Mínima a ser Aplicada em ASPS (XVII) = (III) x % (Lei N/A Orgânica Municipal) | | | |
| Diferença entre o Valor Aplicado e a Despesa Mínima a ser Aplicada (XVIII) = (XVI (d ou e) - XVII) | 15.981.629,45 | 15.954.233,42 | 14.413.965,49 |
| Limite não Cumprido (XIX) = (XVIII) (Quando valor for inferior a zero) | 0,00 | 0,00 | 0,00 |
| PERCENTUAL DA RECEITA DE IMPOSTOS E TRANSFERÊNCIAS | 16,52 | 16,52 | 16,37 |

CONSTITUCIONAIS E LEGAIS
 APLICADO EM ASPS (XVI /
 III)*100 (mínimo de 15%
 conforme LC n° 141/2012 ou %
 da Lei Orgânica Municipal)

| CONTROLE DO VALOR REFERENTE AO PERCENTUAL MÍNIMO NÃO CUMPRIDO EM EXERCÍCIOS ANTERIORES PARA FINS DE APLICAÇÃO DOS RECURSOS VINCULADOS CONFORME ARTIGOS 25 E 26 DA LC 141/2012 | Saldo Inicial (no exercício atual) (h) | Despesas Custeadas no Exercício de Referência | | | Saldo Final (não aplicado) (1) = (h - (i ou j)) |
|---|--|---|----------------|-----------|---|
| | | Empenhadas (i) | Liquidadas (j) | Pagas (k) | |
| Diferença de limite não cumprido em 2022 | 0,00 | 0,00 | 0,00 | 0,00 | 0,00 |
| Diferença de limite não cumprido em 2021 | 0,00 | 0,00 | 0,00 | 0,00 | 0,00 |
| Diferença de limite não cumprido em 2020 | 0,00 | 0,00 | 0,00 | 0,00 | 0,00 |
| Diferença de limite não cumprido em exercícios anteriores | 0,00 | 0,00 | 0,00 | 0,00 | 0,00 |
| TOTAL DA DIFERENÇA DE LIMITE NÃO CUMPRIDO EM EXERCÍCIOS ANTERIORES (XX) | 0,00 | 0,00 | 0,00 | 0,00 | 0,00 |

| EXERCÍCIO DO EMPENHO | Valor Mínimo para aplicação em ASPS | Valor aplicado em ASPS no exercício | Valor aplicado além do limite | Total RP no exercício | RPNP inscritos Indevidamente | Valor inscrito em RP consi | Total de RP pagos (s) | Total de RP a pagar | Total de RP cancelados ou | Diferença entre o valor |
|----------------------|-------------------------------------|-------------------------------------|-------------------------------|-----------------------|------------------------------|----------------------------|-----------------------|---------------------|---------------------------|-------------------------|
|----------------------|-------------------------------------|-------------------------------------|-------------------------------|-----------------------|------------------------------|----------------------------|-----------------------|---------------------|---------------------------|-------------------------|

| NHO ² | ASPS | io (n) | limite | cio | no | derad | (t) | prescr | aplica |
|------------------|---------|---------|--------|--------|------------|-------|--------|--------|--------|
| | (m) | | mínimo | (p) | Exercíc | o no | | itos | do |
| | | | (o) = | | io sem | Limit | | (u) | além |
| | | | (n - | | Disponi | e (r) | | | do |
| | | | m), se | | bilidade = | (p | | | limite |
| | | | < 0, | | e - (o | | | | e o |
| | | | então | | Finance | + q)) | | | total |
| | | | (o) = | | ira q = | se < | | | de RP |
| | | | 0 | | (XIIIId) | 0, | | | cancel |
| | | | | | | então | | | ados |
| | | | | | | (r) = | | | (v) = |
| | | | | | | (0) | | | ((o + |
| | | | | | | | | | q) - |
| | | | | | | | | | u)) |
| Empe | | | | | | | | | |
| nhos | 157.233 | 173.215 | 15.981 | 1.567. | 0,00 | 0,00 | 0,00 | 1.567. | 15.981 |
| de | .811,65 | .441,10 | .629,4 | 663,96 | | | | 663,96 | .629,4 |
| 2023 | | | 5 | | | | | | 5 |
| Empe | | | | | | | | | |
| nhos | 146.971 | 164.047 | 17.075 | 5.925. | 979.731 | 0,00 | 5.417. | 183.95 | 17.731 |
| de | .608,97 | .041,36 | .432,3 | 134,74 | ,39 | | 798,85 | 2,26 | .780,1 |
| 2022 | | | 9 | | | | | 3,63 | 5 |
| Empe | | | | | | | | | |
| nhos | 134.298 | 142.121 | 7.822. | 1.025. | 0,00 | 0,00 | 723.51 | 9.341, | 292.67 |
| de | .527,26 | .293,67 | 766,41 | 535,32 | | | 5,16 | 36 | 8,80 |
| 2021 | | | | | | | | | 7.530. |
| Empe | | | | | | | | | |
| nhos | 113.462 | 129.510 | 16.047 | 1.841. | 0,00 | 0,00 | 1.634. | 661,49 | 206.07 |
| de | .363,17 | .312,26 | .949,0 | 422,35 | | | 681,40 | 9,46 | 15.841 |
| 2020 | | | 9 | | | | | | .869,6 |
| | | | | | | | | | 3 |
| Empe | | | | | | | | | |
| nhos | 118.435 | 125.754 | 7.318. | 2.985. | 403.236 | 0,00 | 2.797. | 0,00 | 188.20 |
| | | | | | | | | | 7.533. |

de . 752,67 . 540,25 787,58 733,64 , 16 531,09 2,55 821,19
2019

Empe
nhos 109.627 123.246 13.618 3.508. 3.508.4 0,00 3.451. 56.818 17.069
de .897,45 .003,24 .105,7 453,33 53,33 0,00 634,80 0,00 ,53 .740,5
2018 9 9

Empe
nhos 107.742 118.190 10.447 3.892. 0,00 3.419. 473.35 9.974.
de .668,29 .178,08 .509,7 830,38 0,00 0,00 477,28 0,00 3,10 156,69
2017 9

Empe
nhos 103.101 108.516 5.414. 395.29 0,00 195.92 199.36 5.215.
de .487,91 .033,77 545,86 2,85 0,00 0,00 6,67 0,00 6,18 179,68
2016

Empe
nhos 92.564. 97.099. 4.534. 1.556. 0,00 1.387. 169.84 4.365.
de 755,42 742,22 986,80 885,03 0,00 0,00 038,97 0,00 6,06 140,74
2015

Empe
nhos 87.696. 91.978. 4.282. 2.928. 2.928.9 0,00 2.608. 320.82 6.890.
de 160,92 769,65 608,73 914,16 14,16 0,00 091,21 0,00 2,95 699,94
2014

Empe
nhos 81.212. 86.391. 5.178. 3.905. 3.903.6 0,00 1.655. 2.250. 6.832.
de 575,04 074,92 499,88 961,53 92,77 0,00 788,46 0,00 173,07 019,58
2013

| | |
|---|------|
| TOTAL DOS RESTOS A PAGAR CANCELADOS OU PRESCRITOS ATÉ O FINAL DO EXERCÍCIO ATUAL QUE AFETARAM O CUMPRIMENTO DO LIMITE (XXI) (soma dos saldos negativos da coluna "r") | 0,00 |
| | |

| | |
|---|------|
| TOTAL DOS RESTOS A PAGAR CANCELADOS OU PRESCRITOS ATÉ O FINAL DO EXERCÍCIO ANTERIOR QUE AFETARAM O CUMPRIMENTO DO LIMITE (XXII) (valor informado no demonstrativo do exercício anterior) | 0,00 |
| TOTAL DOS RESTOS A PAGAR CANCELADOS OU PRESCRITOS NO EXERCÍCIO ATUAL QUE AFETARAM O CUMPRIMENTO DO LIMITE (XXIII) = (XXI - XVII) (Artigo 24 § 1º e 2º da LC 141/2012) | 0,00 |

| CONTROLE DE RESTOS A PAGAR CANCELADOS OU PRESCRITOS CONSIDERADOS PARA FINS DE APLICAÇÃO DA DISPONIBILIDADE DE CAIXA CONFORME ARTIGO 24 § 1º e 2º DA LC 141/2012 | Saldo Inicial (w) | Despesas Custeadas no Exercício de Referência | | | Saldo Final (não aplicado) ¹ (aa) = (w - (x ou y)) |
|---|-------------------|---|----------------|-----------|--|
| | | Empenhadas (x) | Liquidadas (y) | Pagas (z) | |
| Restos a pagar cancelados ou prescritos em 2023 a ser compensados (XXIV) | 0,00 | 0,00 | 0,00 | 0,00 | 0,00 |
| Restos a pagar cancelados ou prescritos em 2022 a ser compensados (XXV) | 0,00 | 0,00 | 0,00 | 0,00 | 0,00 |
| Restos a pagar cancelados ou prescritos em 2021 a ser compensados (XXVI) | 0,00 | 0,00 | 0,00 | 0,00 | 0,00 |
| Restos a pagar cancelados ou prescritos em exercícios anteriores a serem compensados (XXVII) | 0,00 | 0,00 | 0,00 | 0,00 | 0,00 |
| TOTAL DE RESTOS A PAGAR CANCELADOS OU PRESCRITOS A COMPENSAR (XXVIII) | 0,00 | 0,00 | 0,00 | 0,00 | 0,00 |

| RECEITAS ADICIONAIS PARA O FINANCIAMENTO DA SAÚDE NÃO COMPUTADAS NO CÁLCULO DO MÍNIMO | PREVISÃO ATUALIZADA (a) | RECEITAS REALIZADAS | | |
|---|-------------------------|---------------------|--------------------|---------------|
| | | INICIAL | Até o Bimestre (b) | % (b/a) x 100 |
| RECEITAS DE TRANSFERÊNCIAS PARA A SAÚDE (XXIX) | 189.727.000,00 | 218.948.139,21 | 215.534.292,83 | 98,44 |
| Provenientes da União | 189.727.000,00 | 218.948.139,21 | 215.534.292,83 | 98,44 |
| Provenientes dos Estados | 0,00 | 0,00 | 0,00 | 0,00 |
| Provenientes de Outros Municípios | 0,00 | 0,00 | 0,00 | 0,00 |
| RECEITA DE OPERAÇÕES DE CRÉDITO INTERNAS E EXTERNAS VINCULADAS A SAÚDE (XXX) | 0,00 | 0,00 | 0,00 | 0,00 |
| OUTRAS RECEITAS (XXXI) | 0,00 | 0,00 | 0,00 | 0,00 |
| TOTAL RECEITAS ADICIONAIS PARA FINANCIAMENTO DA SAÚDE (XXXII) = (XXIX + XXX + XXXI) | 189.727.000,00 | 218.948.139,21 | 215.534.292,83 | 98,44 |

| SUBFUNÇÕES E CATEGORIAS ECONÔMICAS NÃO | DOTAÇÃO INICIAL | DOTAÇÃO ATUALIZADA (c) | DESPESAS EMPENHADAS | | DESPESAS LIQUIDADAS | | DESPESAS PAGAS | | Inscritas em Restos a Pagar Processados (g) |
|--|-----------------|------------------------|---------------------|-----------|---------------------|-----------|--------------------|-----------|---|
| | | | Até o bimestre (d) | % (d/100) | Até o bimestre (e) | % (e/100) | Até o bimestre (f) | % (f/100) | |
| | | | | 100 | | 100 | | 100 | |

| COMPUTAD | | | | | | | | | |
|-----------|---|--------------|--------------|----------|----------|----------|--|--|--|
| AS NO | | | | | | | | | |
| CÁLCULO | | | | | | | | | |
| DO MÍNIMO | | | | | | | | | |
| ATENÇÃO | 68.339.9082.838.6172.662.7187, | 71.572.4686, | 71.491.5286, | 1.090.2 | | | | | |
| BÁSICA | 0,00 | 7,04 | 4,37 | 72 3,59 | 40 3,09 | 30 50,78 | | | |
| (XXXIII) | | | | | | | | | |
| Despesas | 65.437.4077.247.1670.770.0691, | 70.071.5990, | 70.033.2390, | 698.470 | | | | | |
| Correntes | 0,00 | 6,00 | 1,84 | 62 0,99 | 71 1,54 | 66 ,85 | | | |
| Despesas | 2.902.5005.591.4511.892.65233, | 1.500.87226, | 1.458.29126, | 391.779 | | | | | |
| de | ,00 | ,04 | ,53 | 85 ,60 | 84 ,55 | 08 ,93 | | | |
| Capital | | | | | | | | | |
| ASSISTÊNC | | | | | | | | | |
| IA | | | | | | | | | |
| HOSPITALA | 124.008.2153.993.1138.306.589, | 136.609.688, | 136.606.788, | 1.696.8 | | | | | |
| R E | 00,00 | 53,63 | 15,82 | 81 58,08 | 71 18,34 | 71 57,74 | | | |
| AMBULATOR | | | | | | | | | |
| IAL | | | | | | | | | |
| (XXXIV) | | | | | | | | | |
| Despesas | 116.634.2143.536.0137.605.495, | 135.986.994, | 135.984.094, | 1.618.5 | | | | | |
| Correntes | 00,00 | 06,69 | 89,75 | 87 51,15 | 74 11,41 | 74 38,60 | | | |
| Despesas | 7.374.00010.457.14701.026,06,7622.706,95,9622.706,95,978.319, | | | | | | | | |
| de | ,00 | 6,94 | 7 | 0 3 | 5 3 | 5 14 | | | |
| Capital | | | | | | | | | |
| SUPORTE | | | | | | | | | |
| PROFILÁTI | 6.705.20015.655.8311.985.0276, | 11.606.6674, | 11.606.6674, | 378.358 | | | | | |
| CO E | ,00 | 7,19 | 7,83 | 55 9,52 | 14 9,52 | 14 ,31 | | | |
| TERAPÊUTI | | | | | | | | | |
| CO (XXXV) | | | | | | | | | |
| Despesas | 6.605.20015.555.8311.985.0277, | 11.606.6674, | 11.606.6674, | 378.358 | | | | | |

| | | | | | |
|---------------------|------------|------------|---------|---------|--------|
| Correntes, 00 | 7,19 | 7,83 | 05 9,52 | 61 9,52 | 61 ,31 |
| Despesas de Capital | 100.000,00 | 100.000,00 | 0,00 | 0,00 | 0,00 |

VIGILÂNCIA

| | | | | | | | | | |
|-------------------------|--------------|-------------|-------------|------|-------------|------|-------------|-----------|----|
| A SANITÁRIA, 00 (XXXVI) | 1.685.500,26 | 1.586.277,7 | 326.711,020 | 60 1 | 311.023,819 | 61 1 | 311.023,819 | 15.687,61 | 26 |
|-------------------------|--------------|-------------|-------------|------|-------------|------|-------------|-----------|----|

| | | | | | | | | | |
|------------------------|--------------|-------------|-------------|------|-------------|------|-------------|-----------|---|
| Despesas Correntes, 00 | 1.315.500,26 | 1.216.277,7 | 292.687,024 | 06 1 | 285.398,823 | 46 1 | 285.398,823 | 7.288,246 | 6 |
|------------------------|--------------|-------------|-------------|------|-------------|------|-------------|-----------|---|

| | | | | | | | | | |
|---------------------|------------|------------|-----------|------|-----------|------|-----------|------|----------|
| Despesas de Capital | 370.000,00 | 370.000,00 | 34.024,00 | 9,20 | 25.625,00 | 6,93 | 25.625,00 | 6,93 | 8.399,00 |
|---------------------|------------|------------|-----------|------|-----------|------|-----------|------|----------|

VIGILÂNCIA

| | | | | | | | | | |
|---------------------------|---------------|---------------|-------------|---------|-------------|---------|-------------|------------|----|
| A EPIDEMIOLOGICA (XXXVII) | 11.860.600,00 | 18.335.066,75 | 17.695.4596 | 51 3,12 | 17.501.4395 | 45 0,38 | 17.501.2595 | 194.023,45 | 63 |
|---------------------------|---------------|---------------|-------------|---------|-------------|---------|-------------|------------|----|

| | | | | | | | | | |
|--------------------|---------------|---------------|-------------|---------|-------------|---------|-------------|------------|----|
| Despesas Correntes | 11.660.600,00 | 18.135.066,75 | 17.664.4597 | 40 3,12 | 17.470.4396 | 34 0,38 | 17.470.2596 | 194.023,33 | 63 |
|--------------------|---------------|---------------|-------------|---------|-------------|---------|-------------|------------|----|

| | | | | | | | | | |
|---------------------|------------|------------|-----------|-------|-----------|-------|-----------|-------|------|
| Despesas de Capital | 200.000,00 | 200.000,00 | 31.000,00 | 15,50 | 31.000,00 | 15,50 | 31.000,00 | 15,50 | 0,00 |
|---------------------|------------|------------|-----------|-------|-----------|-------|-----------|-------|------|

ALIMENTAÇÃO E NUTRIÇÃO (XXXVIII)

| | | | | | | | | | |
|--------------------|------|------|------|------|------|------|------|------|------|
| Despesas Correntes | 0,00 | 0,00 | 0,00 | 0,00 | 0,00 | 0,00 | 0,00 | 0,00 | 0,00 |
|--------------------|------|------|------|------|------|------|------|------|------|

| | | | | | | | | | |
|--------------------|------|------|------|------|------|------|------|------|------|
| Despesas Correntes | 0,00 | 0,00 | 0,00 | 0,00 | 0,00 | 0,00 | 0,00 | 0,00 | 0,00 |
|--------------------|------|------|------|------|------|------|------|------|------|

| | | | | | | | | | |
|---|------------|-------------|------------|------------|------------|-----------|------|------|------|
| Despesas de Capital | 0,00 | 0,00 | 0,00 | 0,00 | 0,00 | 0,00 | 0,00 | 0,00 | 0,00 |
| OUTRAS SUBFUNÇÕES S (XXXIX) | 211.000,00 | 453.414,45 | 220.958,54 | 185.191,44 | 185.191,44 | 35.767,00 | | | |
| Despesas Correntes | 111.000,00 | 352.605,86 | 220.958,56 | 185.191,45 | 185.191,45 | 35.767,00 | | | |
| Despesas de Capital | 100.000,00 | 100.808,59 | 0,00 | 0,00 | 0,00 | 0,00 | | | |
| TOTAL DAS DESPESAS NÃO COMPUTADAS NO CÁLCULO DO MÍNIMO (XL) = (XXXIII + XXXIV + XXXV + XXXVI + XXXVII + XXXVIII+ XXXIX) | 212.810,00 | 4272.862,38 | 241.197,38 | 237.786,40 | 237.702,15 | 3.410,90 | | | |

| DESPESAS TOTAIS COM SAÚDE EXECUTADAS COM | DOTAÇÃO INICIAL | DOTAÇÃO ATUALIZADA A (c) | DESPESAS EMPENHADAS Até o bimestre | % Até o (d/ bimestre | DESPESAS LIQUIDADAS Até o (e/ bimestre | % Até o (f/ bimestre | DESPESAS PAGAS Até o (g/ bimestre | % Até o (h/ bimestre | Inscrit as em Restos a Pagar não |
|--|-----------------|--------------------------|------------------------------------|----------------------|--|----------------------|-----------------------------------|----------------------|----------------------------------|
|--|-----------------|--------------------------|------------------------------------|----------------------|--|----------------------|-----------------------------------|----------------------|----------------------------------|

| COM | (d) | c) | (e) | c) | (f) | c) | Process |
|------------|--------------------------------|--------------|--------------|----------|-----|-----|---------|
| RECURSOS | | x | | x | | x | ados |
| PRÓPRIOS | | 100 | | 100 | | 100 | (g) |
| E COM | | | | | | | |
| RECURSOS | | | | | | | |
| TRANSFER | | | | | | | |
| IDOS DE | | | | | | | |
| OUTROS | | | | | | | |
| ENTES | | | | | | | |
| ATENÇÃO | | | | | | | |
| BÁSICA (XL | 107.987.1128.134.0111.512.687, | 110.417.486, | 110.298.086, | 1.095.2 | | | |
| I) = (IV | 00,00 17,04 64,15 | 03 04,52 | 17 88,48 | 08 59,63 | | | |
| + XXXIII) | | | | | | | |
| ASSISTÊNC | | | | | | | |
| IA | | | | | | | |
| HOSPITALA | | | | | | | |
| R E | | | | | | | |
| AMBULATOR | 197.423.9217.097.6194.268.289, | 192.554.288, | 192.551.388, | 1.714.0 | | | |
| IAL | 00,00 53,63 87,99 | 48 77,86 | 69 38,12 | 69 10,13 | | | |
| (XLII) = | | | | | | | |
| (V + | | | | | | | |
| XXXIV) | | | | | | | |
| SUORTE | | | | | | | |
| PROFILÁTI | | | | | | | |
| CO E | | | | | | | |
| TERAPÊUTI | 12.889.5023.463.1318.763.7979, | 18.385.4378, | 18.292.9877, | 378.358 | | | |
| CO | 0,00 7,19 6,11 | 97 7,80 | 36 7,80 | 96 ,31 | | | |
| (XLIII) = | | | | | | | |
| (VI + | | | | | | | |
| XXXV) | | | | | | | |
| VIGILÂNCI | 1.685.5001.586.277326.711,020, | 311.023,819, | 311.023,819, | 15.687, | | | |
| A | ,00 ,26 7 | 60 1 | 61 1 | 61 26 | | | |
| SANITÁRIA | | | | | | | |

(XLIV) =
(VII +
XXXVI)

VIGILÂNCIA

A

EPIDEMIOLOGIA 22.542.6027.087.0625.342.2793, 25.148.2592, 25.148.0792, 194.023
(XLV) = 0,00 8,97 8,40 564,77 842,03 84,63
(VIII +
XXXVII)

ALIMENTAÇÃO E

NUTRIÇÃO

(XLVI) = 0,00 0,00 0,00 0,00 0,00 0,00 0,00
(IX +
XXXVIII)

OUTRAS

SUBFUNÇÕES

(XLVII) 61.958.2067.170.6164.199.0895, 64.158.0895, 62.748.6493, 41.001,
= (X + 0,00 4,45 7,76 585,84 523,45 4292
XXXIX)

TOTAL DAS

DESPESAS

COM SAÚDE 404.486.8464.538.7414.412.889, 410.974.488, 409.350.188, 3.438.3
(XLVIII) 00,00 68,54 25,48 2184,60 4753,69 1240,88
= (XI +
XL)

(-)

Despesas da Fonte: 211.167.9271.223.9241.197.388, 237.786.487, 237.702.387, 3.410.9
Transferências da 00,00 48,93 84,38 9339,53 6776,55 6444,85

União -
inciso I
do art.
5º da Lei
Complemen
tar
173/2020

TOTAL DAS
DESPESAS

EXECUTADA
S COM 193.318.9193.314.8173.215.489, 173.188.089, 171.647.788, 27.396,
RECURSOS 00,00 19,61 41,10 60 45,07 59 77,14 79 03
PRÓPRIOS
(XLIX)

FONTE: SIOPS, Pernambuco29/01/24 18:30:27

1 - Nos cinco primeiros bimestres do exercício, o acompanhamento será feito com base na despesa liquidada. No último bimestre do exercício, o valor deverá corresponder ao total da despesa empenhada.

2 - Até o exercício de 2018, o controle da execução dos restos a pagar considerava apenas os valores dos restos a pagar não processados (regra antiga). A partir do exercício de 2019, o controle da execução dos restos a pagar considera os restos a pagar processados e não processados (regra nova).

3 - Essas despesas são consideradas executadas pelo ente transferidor.

12 AUDITORIA

O Sistema Nacional de Auditoria (SNA) foi regulamentado pelo Decreto nº. 1.651/1995, estabelecendo que todas as esferas de governo devem organizar e implantar seus componentes do SNA, sob a supervisão da respectiva direção do SUS.

I - ATIVIDADES ENCERRADAS

1. Município – Jaboatão dos Guararapes.

Demandante – Secretaria Municipal de Saúde.

Órgão responsável pela auditoria – Componente Municipal do SNA.

Nº da Auditoria no SISAUD – 113

Finalidade – Avaliar a qualidade da assistência prestada aos usuários do SUS e cumprimento do contrato.

Status da auditoria – Encerrada

Unidade visitada – IMOP

RECOMENDAÇÕES:

- Providenciar Licença Sanitária atualizada de acordo com os preceitos estabelecidos no inciso IV do Art. 4º da RDC/Anvisa/MS nº 63, de 25 de novembro de 2011;
- Providenciar o Atestado de Regularidade emitido pelo Corpo de Bombeiros Militar de Pernambuco, atualizado, de acordo com o Art. 23, Inciso XIX da RDC/Anvisa/MS nº 63, de 25 de novembro de 2011;
- Providenciar atualização do Plano de Gerenciamento de Resíduos de Serviços de Saúde (PGRSS), como definido no Art. 7º da RDC/Anvisa/MS nº 222, de 28 de março de 2018;

- Atualizar os dados do serviço no Cadastro Nacional de Estabelecimentos de Saúde (CNES), de acordo com os preceitos estabelecidos no Art.13, da RDC/Anvisa/MS nº 63, de 25 de novembro de 2011;
- Dispor de profissional farmacêutico de acordo com o Art. 5º da Lei 13.021, de 8 de agosto de 2014, que define que no âmbito da assistência farmacêutica, as farmácias de qualquer natureza requerem, obrigatoriamente, para seu funcionamento, a responsabilidade e assistência técnica de farmacêutico habilitado na forma da lei;
- Providenciar adaptação dos sanitários da filial do serviço ao uso de pessoas com deficiência ou mobilidade reduzida, de acordo com os preceitos estabelecidos no Item 7.1 da Norma Brasileira ABNT NBR 9050, 4ª Edição, de 03 de agosto de 2020, Versão corrigida em 25 de janeiro de 2021.

Encaminhamentos: O relatório definitivo foi encaminhado à Superintendência de Regulação, Secretaria Municipal de Saúde, Vigilância Sanitária do Jaboatão dos Guararapes e ao serviço auditado IMOP.

2. Município – Jaboatão dos Guararapes.

Demandante – Secretaria Municipal de Saúde.

Órgão responsável pela auditoria – Componente Municipal do SNA.

Nº da Auditoria no SISAUD – 114

Finalidade – Avaliar a qualidade da assistência prestada aos usuários do SUS e cumprimento do contrato.

Status da auditoria – Encerrada

Unidade visitada – CLINICA DE OLHOS DE JABOATAO - MARTINS E ALVES OFTALMOLOGIA LTDA ME.

RECOMENDAÇÕES:

- Apresentar a Licença Sanitária do serviço atualizada, de acordo com os preceitos estabelecidos no inciso IV do Art. 4º da RDC/Anvisa/MS nº 63, de 25 de novembro de 2011;
- Disponibilizar documentação ou registro referente ao controle de vetores e pragas urbanas, de acordo com o disposto no inciso VIII, Art. 23 da RDC/Anvisa/MS nº 63, de 25 de novembro de 2011;
- Atualizar e manter atualizado os dados de registros dos profissionais do serviço no Cadastro Nacional de Estabelecimentos de Saúde (CNES), de acordo com os preceitos estabelecidos no Art.13, da RDC/Anvisa/MS nº 63, de 25 de novembro de 2011;
- Disponibilizar o Plano de Gerenciamento de Resíduos de Serviços de Saúde (PGRSS) do serviço, em formulário padrão de definição de porte do estabelecimento onde devem constar dados específicos sobre tipo, quantidade, acondicionamento e tratamento dos resíduos gerados pelo serviço, de acordo com a Agência Estadual de Meio Ambiente - CPRH e a Agência Pernambucana de Vigilância Sanitária – APEVISA;
- Disponibilizar documentação e registro referente à manutenção preventiva e corretiva dos equipamentos e instrumentos, de acordo com o disposto no inciso IX, Art. 23 da RDC/Anvisa/MS nº 63, de 25 de novembro de 2011;
- Providenciar sinalização indicativa de uso por pessoas com deficiência ou com mobilidade reduzida do único sanitário destinado ao uso do público em geral, assim como a devida adaptação, de acordo com o que dispõe o Item 7.1 da Norma Brasileira ABNT NBR 9050, 4º Edição, de 03 de agosto de 2020, versão corrigida em 25 de janeiro de 2021.

Encaminhamentos: O relatório definitivo foi encaminhado à Superintendência de Regulação, Secretaria Municipal de Saúde, Vigilância Sanitária do Jaboatão dos Guararapes e ao serviço auditado Clínica de Olhos de Jaboatão.

1. Município – Jaboatão dos Guararapes.

Demandante – Secretaria Municipal de Saúde.

Órgão responsável pela auditoria – Componente Municipal do SNA.

Nº da Auditoria no SISAUD – 115

Finalidade – Avaliar a qualidade da assistência prestada aos usuários do SUS e cumprimento do contrato.

Status da auditoria – Encerrada

Unidade visitada – **CLINICA DE OLHOS DE JABOATAO - MARTINS E ALVES OFTALMOLOGIA LTDA ME**

RECOMENDAÇÕES:

- Adotar medidas corretivas referentes ao preenchimento correto dos prontuários médicos observando o disposto na Resolução CFM nº 1.638, de 10 de julho de 2022;

Encaminhamentos: O relatório definitivo foi encaminhado à Superintendência de Regulação, Secretaria Municipal de Saúde, e ao serviço auditado CLINICA DE OLHOS DE JABOATAO.

2. Município – Jaboatão dos Guararapes.

Demandante – Secretaria Municipal de Saúde.

Órgão responsável pela auditoria – Componente Municipal do SNA.

Nº da Auditoria no SISAUD – 116

Finalidade – Avaliar a qualidade da assistência prestada aos usuários do SUS e cumprimento do contrato.

Status da auditoria – Encerrada

Unidade visitada – **HOSPITAL MEMORIAL GUARARAPES.**

RECOMENDAÇÕES:

- Apresentar o certificado de regularidade do corpo de Bombeiros atualizado, atendendo as exigências contidas no Código de segurança Contra Incêndio de Pânico (COSCIPI), em vigor no estado de Pernambuco.

Encaminhamentos: O relatório definitivo foi encaminhado à Superintendência de Regulação, Secretaria Municipal de Saúde, e ao serviço auditado HOSPITAL MEMORIAL GUARARAPES.

3. Município – Jabotão dos Guararapes.

Demandante – Secretaria Municipal de Saúde.

Órgão responsável pela auditoria – Componente Municipal do SNA.

Nº da Auditoria no SISAUD – 117

Finalidade – Avaliar a qualidade da assistência prestada aos usuários do SUS e cumprimento do contrato.

Status da auditoria – Encerrada

Unidade visitada – FUNDAÇÃO PERRONE

RECOMENDAÇÕES:

- Apresentar Licença Sanitária do serviço atualizada, de acordo com os preceitos estabelecidos no inciso IV do Art. 4º da RDC/Anvisa/MS nº 63, de 25 de novembro de 2011;
- Atualizar e manter atualizados os dados do serviço no Cadastro Nacional de Estabelecimentos de Saúde - CNES, de acordo com o Art.13, da RDC/Anvisa/MS nº 63, de 25 de novembro de 2011;
- Apresentar contrato válido com empresa de recolhimento de resíduos de serviços de saúde, de acordo com a Resolução CONAMA nº 358, de 29 de abril de 2005.

Encaminhamentos: O relatório definitivo foi encaminhado à Superintendência de Regulação, Secretaria Municipal de Saúde e ao serviço auditado FUNDAÇÃO PERRONE.

4. Município – Jabotão dos Guararapes.

Demandante – Secretaria Municipal de Saúde.

Órgão responsável pela auditoria – Componente Municipal do SNA.

Nº da Auditoria no SISAUD – 118

Finalidade – Avaliar a qualidade da assistência prestada aos usuários do SUS e cumprimento do contrato.

Status da auditoria – Encerrada

Unidade visitada – CENTRO DE APOIO E INTEGRAÇÃO DE PORTADORES DE NECESSIDADES ESPECIAIS.

RECOMENDAÇÕES:

- Atualizar e manter atualizados os dados do serviço no Cadastro Nacional de Estabelecimentos de Saúde - CNES, de acordo com os preceitos estabelecidos no Art.13, da RDC/Anvisa/MS nº 63, de 25 de novembro de 2011;
- Adaptar o banheiro destinado às pessoas com deficiência ou mobilidade reduzida, de acordo com os preceitos estabelecidos descritos nos itens: 7.5 d), 7.7.2.2.1, 7.7.2.2.2, 7.12.3, 7.11 e 5.3.5.3 da Norma Técnica de Acessibilidade da Associação Brasileira de Normas Técnicas ABNT NBR 9050, 4ª Edição, de 03 de agosto de 2020, Versão corrigida em 25 de janeiro de 2021.

Encaminhamentos: O relatório definitivo foi encaminhado à Superintendência de Regulação, Secretaria Municipal de Saúde e ao serviço auditado CENTRO DE APOIO E INTEGRAÇÃO DE PORTADORES DE NECESSIDADES ESPECIAIS.

II – ATIVIDADES EM ANDAMENTO

AUDITORIAS

1. Município – Jaboatão dos Guararapes.

Demandante – Secretaria Municipal de Saúde.

Órgão responsável pela auditoria – Componente Municipal do SNA.

Nº da Auditoria no SISAUD – 119

Finalidade – Analisar e verificar o preenchimento dos prontuários médicos.

Status da auditoria – Em andamento.

Unidade visitada – CENTRO DE APOIO E INTEGRAÇÃO DE PORTADORES DE NECESSIDADES ESPECIAIS.

Encaminhamentos: Relatório preliminar encaminhado ao prestador para conhecimento.

13 GESTÃO DA EDUCAÇÃO NA SAÚDE

No ano de 2023, foram adquiridos 4.284 materiais e equipamentos para as unidades de saúde, totalizando R\$864.596,14 reais em investimentos nessa modalidade. Na modalidade de construção e reforma, foram investidos no ano de 2023 R\$3.390.020,01 reais em unidades de saúde e na construção do Ambulatório Especializado Ensino-Serviço (AEES), que iniciou ainda no ano de 2022.

Foram finalizadas 5 unidades de saúde, sendo elas: USF Sítio das Queimadas (R\$ 258.837,64), USF Jardim Copacabana, SAMU, USF José Carlos Ribeiro, USF Cajueiro Seco, USF Nova Descoberta e 3 unidades que ainda estão em andamento, sendo elas construídas com contrapartida COAPES. A obra do Ambulatório Especializado Ensino-Serviço (AEES) foi entregue e conta com 15 consultórios especializados, auditório e espaço para estudo de caso, tem previsão de cerca de 1000 atendimentos mensais em sua capacidade máxima. Está na etapa de organização com previsão de início de funcionamento para Janeiro de 2024. O COAPES/JG prevê ainda a contrapartida pedagógica junto às Instituições de Ensino Superior Privadas e Públicas, onde são ofertados cursos, capacitações ou treinamentos, além de concessão de espaços físicos (salas ou auditórios), para os profissionais de saúde preceptores do município do Jaboatão.

Durante o ano de 2023 o DASHBOARD se tornou uma ferramenta de planejamento fundamental para a consolidação dos dados desta gerência, visto que proporciona diversas possibilidades de leitura, otimização de tempo; contribuindo para uma melhor visualização da distribuição dos campos de estágios no território; assim como das informações necessárias para o processo de monitoramento na rotina de trabalho.

Houve a realização do I Encontro de Formação de residentes, estagiários e supervisores de Farmácia, com um total de 90 participantes, entre os temas abordados, foi apresentada a cartilha do estágio curricular não obrigatório, que foi desenvolvida e compartilhada por meio do QR Code com a finalidade de disseminar

informações importantes sobre o estágio remunerado, como fluxos gerenciais do estágio, direitos e deveres do estagiário.

A Coordenação de Educação Permanente em Saúde realizou 98 processos de avaliação de projetos a serem desenvolvidos no município, com a deliberação de 92 cartas de anuência, 44.5% de crescimento em relação ao ano anterior (54), Além disso, realizamos apoio a 56 capacitações promovidas pelas áreas técnicas para os profissionais da rede de saúde.

O Núcleo de Evidências é formado por grupo de trabalho composto por servidores da Rede de Atenção à Saúde do Jaboatão dos Guararapes, foi Instituído através da PORTARIA SMS Nº025/2023 do dia 12 de janeiro de 2023. Tem como objetivo selecionar um coordenador e um validador do estudo para a elaboração de um produto do tipo Parecer Técnico-Científico apoiado na temática “Análise do processo de tomada de decisão no âmbito da assistência farmacêutica baseada no perfil epidemiológico local de doenças prevalentes no perímetro municipal”. No momento, o estudo se encontra em andamento.

O município do Jaboatão dos Guararapes aderiu ao Programa Saúde com Agente, com o objetivo de oferecer cursos técnicos para ACS e ACE. Estiveram inscritos 650 profissionais do município, desses, 602 profissionais concluíram o curso e receberam o certificado, sendo 486 de Técnico em Agente Comunitário de Saúde e 116 de Técnico em Vigilância em Saúde com Ênfase no Combate às Endemias. Foram habilitados 29 profissionais de nível superior do município para realizar a preceptoria e apoiar o desenvolvimento das atividades práticas nas áreas. Em apoio ao curso, o município entregou um kit a cada profissional contendo colete, bolsa e chapéu, além da entrega de 112 tensiômetros (um para cada equipe) para serem utilizados pelos agentes comunitários de saúde no processo de trabalho. Nos dias 03 e 04 de outubro de 2023 no Cine-Teatro Samuel Campelo foi realizada a formatura social dos ACS's e ACE's que finalizaram o curso.

Houve a criação da revista EPS Jaboatão em Foco, que tem o objetivo de realizar uma publicação semestral online, de caráter educativo e informativo,

dedicada a divulgar as ações de educação na saúde desenvolvidas pela Secretaria de Saúde do Jaboatão dos Guararapes.

Os cursos ofertados foram os Cursos de AIDIPI, Atendimento Pré-Hospitalar para SAMU, Aplicador ABA, iniciado em novembro e encontra-se em andamento e Conclusão do curso de especialização em Preceptoria e Gestão de Programas de Residência (Sírio Libanês).

Foi criado um GT - Grupo de Trabalho, formado por residentes multiprofissionais, coordenação do programa, membros da gestão e estudantes estagiários de graduação, no ano de 2023, podemos destacar a construção de 06 (seis) capítulos de livro, selecionados durante o I Congresso Luso-Brasileiro de Saúde Coletiva, evento internacional, e publicados pela editora Omnis Scientia, que compõem o livro Pesquisas e debates sobre a saúde coletiva : um intercâmbio entre Brasil e Portugal, Volume 1. De um modo geral, os textos analisam e apresentam o mapeamento dos Programas de Residência Multiprofissional em Saúde Coletiva da região nordeste do Brasil e mostram a participação de alguns núcleos profissionais que compõem os Programas, especialmente nas áreas da educação física, enfermagem, fisioterapia, odontologia, psicologia e saúde coletiva (sanitarista).

Um de nossos capítulos foi premiado entre os excelentes trabalhos selecionados para compor o livro, o capítulo intitulado: “Mapeamento e caracterização da área da enfermagem nos programas de residência multiprofissional em saúde coletiva no nordeste brasileiro”, que conquistou o 2º Lugar, recebendo menção honrosa.

14 PLANEJAMENTO E ORÇAMENTO

Foi realizada a aplicação do complemento do Piso da Enfermagem aos profissionais da rede própria e complementar junto ao Ministério da Saúde, através do InvestSUS, trabalho da Gerência de Planejamento em conjunto com a Gerência de Gestão do Trabalho, Gerência de Atenção Especializada, Gerência de Controle, Avaliação e Auditoria e Gerência Financeira e Contábil.

Foram solicitados junto ao Ministério da Saúde 137 médicos do Programa Mais Médicos na modalidade coparticipação, dos quais 20 já estão trabalhando no município. Também foram requisitadas 8 reforma de unidades de saúde com a inserção das propostas no Sistema de Monitoramento de Obras (SISMOB);

Vale destacar que em 2023, a Gerência de Planejamento e Orçamento organizou, em conjunto com o Conselho Municipal de Saúde, as PRÉ-CONFERÊNCIAS que aconteceram nos dias 14, 16, 21 E 23 DE MARÇO, e contou com 388 participantes. Nos dias 04 E 05 DE ABRIL DE 2023 aconteceu a 9ª CONFERÊNCIA MUNICIPAL DE SAÚDE, que contou com um total de 174 participantes. Um total de 97 Propostas foram aprovadas, sendo, 36 de abrangência Federal, 43 Estadual e 18 Tripartite. Foram eleitos 40 delegados.



Imagem 12 - Mesa de abertura da 9ª Conferência Municipal de Saúde do Jaboatão dos Guararapes



Imagem 13 - Plenária da 9ª Conferência Municipal de Saúde do Jaboatão dos Guararapes

15 CONSIDERAÇÕES FINAIS

O Relatório Anual de Gestão (RAG) é um importante instrumento de monitoramento e acompanhamento da execução das ações e serviços de saúde, através da demonstração dos recursos aplicados, auditorias realizadas, indicadores de saúde da população, oferta e produção de serviços públicos do Sistema Único de Saúde (SUS) Municipal.

A análise da gestão do ano de 2023 foi feita a partir de dados de produção e relatórios de serviços, sendo a maioria apresentada resumidamente no referido relatório. Valem ressaltar que a utilização dos recursos financeiros esteve pautada os aspectos da eficiência e efetividade, os quais são componentes fundamentais do planejamento estratégico, a fim de que o alcance das metas fosse otimizado.

ANEXO I
PROGRAMAÇÃO ANUAL DE SAÚDE 2023

| Nº | DIRETRIZ: | OTIMIZAÇÃO E INOVAÇÃO DOS PROCESSOS DE GESTÃO ESTRATÉGICA E PARTICIPATIVA DO SUS | | | | | | | | |
|----|--|---|--|---------------------------|------|---------------|------------------|-------------------|-----------------------|-------------------|
| | OBJETIVO: | APERFEIÇOAR O PROCESSO DE PLANEJAMENTO E MONITORAMENTO DO SUS | | | | | | | | |
| | DESCRIÇÃO DA META | AÇÕES PMS | INDICADOR | UNIDADE DE MEDIDA DA META | META | LINHA DE BASE | PAS_2023 | | | |
| | | | | | | | % META ALCANÇADO | REALIZADA EM 2023 | CLASSIFICAÇÃO EM 2023 | PREVISÃO PAS 2023 |
| 1 | Realizar 03 ciclos anuais de monitoramento da PAS (quadrimestral) | Implantar ciclos de monitoramento da PAS | Nº executado/nº planejado | Número | 12 | 0 | 33,30% | 1 | Médio desempenho | 3 |
| 2 | Implantar o Programa Amigo da Saúde | Implantar Programa Amigo da Saúde | Nº de programa implantado | Número | 1 | 0 | 0% | 0 | Não realizado | 1 |
| 3 | Implantação de ponto eletrônico em todas as Unidades de Saúde e Secretaria de Saúde | Implantar ponto eletrônico em todas as Unidades de Saúde e Secretaria de Saúde | % de Unidades de Saúde com Ponto Eletrônico implantado | Percentual | 100% | 0 | 0% | 0 | Não realizado | 100 |
| Nº | OBJETIVO: | REGULAMENTAR A OUVIDORIA DA SAÚDE JUNTO A OUVIDORIA DO SUS | | | | | | | | |
| | DESCRIÇÃO DA META | AÇÕES PMS | INDICADOR | UNIDADE DE MEDIDA DA META | META | LINHA DE BASE | PAS_2023 | | | |
| | | | | | | | % META ALCANÇADO | REALIZADA EM 2023 | CLASSIFICAÇÃO EM 2023 | PREVISÃO PAS 2023 |
| 4 | Realizar Ouvidoria Itinerante em uma regional de saúde mensalmente, garantindo acesso contínuo em todas as regionais de saúde. | Criar Programa de Ouvidoria Itinerante | Nº de visitas itinerantes de Ouvidoria da Saúde realizadas | Número | 48 | 0 | 0% | 0 | Não realizado | 12 |
| 5 | Publicar o Regulamento da Ouvidoria da Saúde | Elaborar o regulamento da ouvidoria da Saúde | Nº de regulamento publicado | Número | 1 | 0 | 0% | 0 | Não realizado | 1 |
| Nº | OBJETIVO: | FORTALECER A POLÍTICA DE GESTÃO DO TRABALHO E QUALIFICAR A EDUCAÇÃO EM SAÚDE | | | | | | | | |
| | DESCRIÇÃO DA META | AÇÕES PMS | INDICADOR | UNIDADE DE MEDIDA DA META | META | LINHA DE BASE | PAS_2023 | | | |
| | | | | | | | % META ALCANÇADO | REALIZADA EM 2023 | CLASSIFICAÇÃO EM 2023 | PREVISÃO PAS 2023 |
| 6 | Publicar a Política Municipal de Readaptação do Servidor do Jabotão dos Guararapes. | Elaborar a Política Municipal de Readaptação do Servidor do Jabotão dos Guararapes, garantindo a participação do sindicato. Criar a Política Municipal de Readaptação do servidor da saúde | Nº de Política publicada | Número | 1 | 0 | 0% | 0 | Não realizado | 1 |
| 7 | Instituir plataforma de comunicação com os servidores e preceptores | Expandir os canais de comunicação | Nº de plataformas instituídas | Número | 1 | 0 | 0% | 0 | Não realizado | 1 |
| 8 | Instituir o Programa de Acolhimento ao Servidor de Saúde | Implantar o Programa Cuidar do Cuidador | Nº de programas instituídos | Número | 1 | 0 | 0% | 0 | Não realizado | 1 |
| 9 | Realizar 1 ação do NIGESC em visitas às unidades de saúde por regional a cada | Implantar o Núcleo de Integração Gestão Ensino Serviço e Comunidade - NIGESC | Nº de ações realizadas ao ano | Número | 84 | 0 | 140% | 70 | Realizado | 50 |
| 10 | Publicar o PAMEPS | Elaborar o Plano de Ação Municipal de Educação Permanente em Saúde - | Nº de Plano publicado | Número | 1 | 0 | 100% | 1 | Realizado | 1 |
| 11 | Implantar o Núcleo de Evidências - NEV | Planejar e realizar ações que viabilizem a implantação do Núcleo de Evidências - NEV | Nº de Núcleo Implantado | Número | 1 | 0 | 100% | 1 | Realizado | 1 |
| 12 | Ofertar 2 serviços/ produtos embasados em evidências científicas para decisões da gestão ao ano | Ofertar 2 serviços/ produtos embasados em evidências científicas para decisões da gestão ao ano | Nº de serviços/produtos realizados pelo NEV/ano | Número | 2 | 0 | 50% | 1 | Médio desempenho | 2 |

| | | | | | | | | | | |
|-----------|---|---|---|-------------|----------------------|-------------------------|--------------------------|------------------------------|--------------------------|-----|
| 13 | Implantar o núcleo de educação em Saúde na Vigilância Sanitária | Implantar o núcleo de educação em Saúde na Vigilância Sanitária | Nº de Núcleo de Educação em Saúde na Vigilância Sanitária implantado | Número | 1 | 0 | 0% | 0 | Não realizado | 1 |
| 14 | Ampliar os recursos humanos (priorizando o concurso público) para atender as novas demandas de fiscalização sanitárias nas indústrias de alimentos no município. | Ampliar os recursos humanos (priorizando o concurso público) para atender as novas demandas de fiscalização sanitárias nas indústrias de alimentos no município. | Nº total de Recursos Humanos ampliados para atender as novas demandas de fiscalização sanitárias nas indústrias de alimentos no município. | Número | 8 | 11 | 0% | 0 | Não realizado | 2 |
| 15 | Ampliar os recursos estruturais, instrumentais e de veículos em 4 anos, para atender as novas demandas de fiscalização sanitárias nas indústrias de alimentos no município | Ampliar os recursos estruturais, instrumentais e de veículos em 4 anos, para atender as novas demandas de fiscalização sanitárias nas indústrias de alimentos no município | % de indústrias de alimentos do município que passaram por fiscalização sanitária | Percentual | 100% | 0% | 71% | 71,40% | Alto desempenho | 50% |
| 16 | Garantir a execução das ações e dar transparência a respeito dos dados sobre o financiamento da vigilância sanitária, conforme portaria ministerial nº 1378 de 9 julho de 2013 | Garantir a execução das ações e dar transparência a respeito dos dados sobre o financiamento da vigilância sanitária, conforme portaria ministerial nº 1378 de 9 julho de 2013 | Nº de publicações sobre financiamento da Vigilância Sanitária | Número | 12 | 0 | 0% | 0 | Não realizado | 3 |
| 17 | Discutir no âmbito do município o direito dos servidores efetivos, de assumirem cargos de gestão na Secretaria de Saúde | Realizar reuniões para discussão do direito dos servidores efetivos, de assumirem cargos de gestão na Secretaria de Saúde | Nº de reunião realizada com o objetivo de Discutir no âmbito do município o direito dos servidores efetivos, de assumirem cargos de gestão na Secretaria de Saúde | Número | 1 | 0 | 0 | 0 | Não Pactuado | 0 |
| 18 | Discutir no âmbito do município a possibilidade do repasse de pecúnia aos servidores municipais, para a compra de fardamentos e acessórios, no mesmo modo previsto no Projeto de Lei municipal 031/21, que garante este direito aos guardas municipais de Jaboatão dos Guararapes | Realizar reuniões para discussão da possibilidade do repasse de pecúnia aos servidores municipais, para a compra de fardamentos e acessórios, no mesmo modo previsto no Projeto de Lei municipal 031/21, que garante este direito aos guardas municipais de Jaboatão dos Guararapes | Nº de reunião realizada com o objetivo de discutir no âmbito do município a possibilidade do repasse de pecúnia aos servidores municipais, para a compra de fardamentos e acessórios, no mesmo modo previsto no Projeto de Lei municipal 031/21, que garante este direito aos guardas municipais de Jaboatão dos Guararapes | Número | 1 | 0 | 0 | 0 | Não Pactuado | 0 |
| | OBJETIVO: | FORTALECER O MODELO E OS PROCESSOS DE GESTÃO, CONSOLIDANDO OS MECANISMOS DE GESTÃO PARTICIPATIVA | | | | | | | | |
| | | AÇÕES PMS | UNIDADE DE MEDIDA DA META | META | LINHA DE BASE | PAS_ 2023 | | | | |
| Nº | DESCRIÇÃO DA META | | INDICADOR | | | % META ALCANÇADO | REALIZADA EM 2023 | CLASSIFICAÇÃO EM 2023 | PREVISÃO PAS 2023 | |
| 19 | Realizar fóruns de discussão anuais para avaliar propostas aprovadas nas conferências de saúde | Organizar fóruns anuais para discussão e avaliação das propostas aprovadas nas conferências de saúde | Nº de Fóruns de discussão para avaliar propostas aprovadas nas conferências de saúde | Número | 4 | 0 | 0% | 0 | Não realizado | 1 |
| 20 | Criar conselhos gestores em cada unidade de saúde do município, com representatividade do CMS, trabalhadores em saúde, usuários, gestores e entidades da sociedade civil organizada, com encontros mensais estabelecidos | Criar conselhos gestores em cada unidade de saúde do município, com representatividade do CMS, trabalhadores em saúde, usuários, gestores e entidades da sociedade civil organizada, com encontros mensais estabelecidos | % de Unidades de Saúde da Família municipais com Conselhos Gestores | Percentual | 100% | 0 | 0% | 0 | Não realizado | 25% |
| 21 | Criar campanhas para divulgação dos princípios do SUS, direitos e deveres dos usuários, cuidados com o meio ambiente e qualidade de vida usando mecanismos de divulgação às comunidades das ações e capacitações para controle social | Criar campanhas para divulgação dos princípios do SUS, direitos e deveres dos usuários, cuidados com o meio ambiente e qualidade de vida usando mecanismos de divulgação às comunidades das ações e capacitações para controle social | Nº de campanhas criadas e divulgadas | Número | 4 | 0 | 0% | 0 | Não realizado | 1 |
| 22 | Criar capacitações para controle social | Planejar e organizar capacitações sobre controle social | Nº de Capacitações realizadas | Número | 2 | 0 | 0% | 0 | Não Pactuado | 0 |

| | | | | | | | | | | |
|------------------|---|---|--|----------------------------------|-------------|----------------------|-------------------------|--------------------------|------------------------------|--------------------------|
| 23 | Capacitar multiplicadores para divulgação e fortalecimento do SUS em escolas, clubes de mães, de idosos, etc. | Capacitar multiplicadores para divulgação e fortalecimento do SUS em escolas, clubes de mães, de idosos, etc. | Nº de Capacitações realizadas | Número | 2 | 0 | 0% | 0 | Não realizado | 1 |
| 24 | Garantir a participação do CME de reuniões interconselhos municipais de Políticas Públicas com o intuito de fortalecer o controle social e as Políticas Públicas | Convidar Conselho Municipal de Educação em reuniões interconselhos municipais de Políticas Públicas com o intuito de fortalecer o controle social e as Políticas Públicas | % de Participação do CME nas reuniões interconselhos municipais de Políticas Públicas | Percentual | 100% | 0 | 0% | 0 | Não realizado | 100% |
| 25 | Implantar um fórum permanente digital a cada 4 meses | Discutir e pactuar tema para fórum digital a ser realizado a cada 4 meses. Planejar e organizar fórum digital com tema pactuado | Nº de fóruns permanentes digitais / ano | Número | 12 | 0 | 0% | 0 | Não realizado | 3 |
| 26 | Realização de reuniões periódicas com as categorias profissionais junto à secretaria de saúde do Jaboatão | Realizar reuniões bianuais com as categorias profissionais junto à secretaria de saúde do Jaboatão | Nº de Reuniões realizadas | Número | 2 | 0 | 0% | 0 | Não realizado | 1 |
| 27 | Implantar 7 Conselhos Regionais de Saúde (um por | Implantar 7 Conselhos Regionais de Saúde (um por | Número de Conselhos implantados por regionais | Número | 1 | 0 | 0% | 0 | Não realizado | 2 |
| 28 | Publicizar semestralmente as ações do Conselho em meios de comunicação | Publicizar semestralmente as ações do Conselho em página de rede social do CMS | Número de publicações semestral as ações do Conselho em meios de comunicação | Número | 1 | 2 | 100% | 1 | Realizado | 1 |
| 29 | Garantir a publicação/divulgação mensal prévia dos calendários das reuniões ordinárias do CMS para as Regionais e Unidades de Saúde | Garantir a publicação/divulgação mensal prévia dos calendários das reuniões ordinárias do CMS para as Regionais e Unidades de Saúde | Número de publicação/divulgação de calendários das reuniões ordinárias do CMS por mês para as Regionais de Saúde | Número | 1 | 1 | 100% | 1 | Realizado | 1 |
| 30 | Publicizar 100% dos relatórios da Comissão de Fiscalização dos conselhos municipal em meios de comunicação | Publicizar 100% dos relatórios da Comissão de Fiscalização dos conselhos municipal em meios de comunicação | % dos relatórios da Comissão de Fiscalização dos conselhos municipal publicitado em meios de comunicação por ano | Percentual | 100% | 0% | 0% | 0 | Não realizado | 100% |
| 31 | Realizar 7 Fóruns Abertos do Conselho Municipal de Saúde nas Comunidades com o objetivo de ampliar e fortalecer a participação popular, considerando a diversidade social, efetivando o Controle Social e Gestão Participativa no âmbito do SUS | Realizar 7 Fóruns Abertos do Conselho Municipal de Saúde nas Comunidades com o objetivo de ampliar e fortalecer a participação popular, considerando a diversidade social, efetivando o Controle Social e Gestão Participativa no âmbito do SUS | Numero de fórum comunitário anual realizados por regional | Número | 7 | 0 | 0% | 0 | Não realizado | 7 |
| 32 | Instituir um fórum comunitário anual com garantia de acesso à população jaboatonense | Instituir um fórum comunitário anual com garantia de acesso à população jaboatonense | Numero de fórum comunitário realizado ao ano | Número | 4 | 0 | 0% | 0 | Não realizado | 1 |
| OBJETIVO: | | FORTALECER A CAPACIDADE GERENCIAL DO TERRITÓRIO | | | | | | | | |
| Nº | DESCRIÇÃO DE META | AÇÕES PMS | INDICADOR | UNIDADE DE MEDIDA DA META | META | LINHA DE BASE | PAS_ 2023 | | | |
| | | | | | | | % META ALCANÇADO | REALIZADA EM 2023 | CLASSIFICAÇÃO EM 2023 | PREVISÃO PAS 2023 |
| 33 | Realizar um diagnóstico sanitário das regionais de saúde do município | Realizar um diagnóstico sanitário das regionais de saúde do município | Nº de diagnóstico sanitário das regionais de saúde realizado | Número | 1 | 0 | 100% | 1 | Realizado | 1 |
| 34 | Construir mapa de fluxo assistencial | Construir mapa de fluxo assistencial | Nº de mapa de fluxo assistencial construído | Número | 1 | 0 | 100% | 1 | Realizado | 1 |
| 35 | Divulgar o mapa de fluxo assistencial | Divulgar o mapa de fluxo assistencial | Nº de mapa de fluxo assistencial divulgado | Número | 1 | 0 | 100% | 1 | Realizado | 1 |
| OBJETIVO: | | PROMOVER, DESENVOLVER, QUALIFICAR E EFETIVAR AS AÇÕES DE REGULAÇÃO, CONTROLE, AVALIAÇÃO E AUDITORIA | | | | | | | | |

| Nº | DESCRIÇÃO DE META | AÇÕES PMS | INDICADOR | UNIDADE DE MEDIDA DA META | META | LINHA DE BASE | PAS_2023 | | | |
|------------------|--|--|--|---------------------------|------|---------------|------------------|-------------------|-----------------------|-------------------|
| | | | | | | | % META ALCANÇADO | REALIZADA EM 2023 | CLASSIFICAÇÃO EM 2023 | PREVISÃO PAS 2023 |
| 36 | Ampliar de 80% para 90% o número de estabelecimentos de saúde da rede municipal no processo de regulação a partir da qualificação da a regulação descentralizada | Montar estratégias junto à SAS, coordenação de informática e SGSUS visando assegurar profissionais para marcação de consultas em todas as unidades de saúde. | Número de estabelecimentos de saúde com regulação descentralizada/ nº total de estabelecimentos de saúde da rede própria e complementar ao SUS*100 | Percentual | 90% | 80% | 108% | 97% | Realizado | 90 |
| 37 | Reduzir o percentual de absenteísmo na rede própria de 58% para 48% | Monitorar e sensibilizar as equipes quanto à confirmação do comparecimento dos usuários as consultas e exames agendados através do sistema de regulação SISREG III Articular junto a SAS estratégias para qualificação dos registros em sistema de | Percentual de redução de absenteísmo na rede própria | Percentual | 48% | 58% | 320% | 8% | Realizado | 2,5 |
| 38 | Reduzir o percentual de absenteísmo na rede complementar de 26% para 22% | Monitorar e sensibilizar as equipes quanto à confirmação do comparecimento dos usuários as consultas e exames agendados através do sistema de regulação SISREG III | Percentual de redução de absenteísmo na rede complementar | Percentual | 22% | 26% | 400% | 4% | Realizado | 1% |
| 39 | Realizar 13 auditorias/ano por equipe na rede complementar do SUS | Realizar anualmente auditorias nos serviços da rede complementar do SUS | Número de auditorias realizadas por ano | Número | 13 | 12 | 31% | 4 | Baixo desempenho | 13 |
| OBJETIVO: | | CONSTRUIR, REFORMAR, CONSERVAR E REALIZAR MANUTENÇÃO PREDIAIS | | | | | | | | |
| Nº | DESCRIÇÃO DE META | AÇÕES PMS | INDICADOR | UNIDADE DE MEDIDA DA META | META | LINHA DE BASE | PAS_2023 | | | |
| | | | | | | | % META ALCANÇADO | REALIZADA EM 2023 | CLASSIFICAÇÃO EM 2023 | PREVISÃO PAS 2023 |
| 40 | Construir 04 unidades de Atenção Básica | Construir e ampliar unidades | Nº de Unidades de Atenção Básica construídas | Número | 4 | 0 | 0% | 0 | Não realizado | 1 |
| 41 | Reformar um quantitativo de 20 unidades de Atenção Básica | Reformar unidades | Nº de Unidades de Atenção Básica reformadas | Número | 20 | 0 | 80% | 4 | Alto desempenho | 5 |
| 42 | Retomar as obras da USF Jardim Coqueiral | Realizar ações necessárias à retomada das obras da Unidade de Saúde da Família Jardim Coqueiral | Nº de obra retomada | Número | 1 | 0 | 0% | 0 | Não Pactuado | 0 |
| 43 | Realizar reforma em 3 unidades de Média e Alta Complexidade | Reformar unidades | Nº de unidades de Média e Alta Complexidade reformadas | Número | 3 | 0 | 0% | 1 | Não Pactuado | 0 |
| 44 | Garantir a conclusão das Obras da Maternidade no Município, com início aos atendimentos dos usuários do SUS | Construir e ampliar unidades | Nº de maternidades construídas e que oferecem atendimento aos usuários do SUS | Número | 1 | 0 | 0% | 0% | Não realizado | 1 |

| DIRETRIZ: | | FORTALECIMENTO DA POLÍTICA DE ASSISTÊNCIA FARMACÊUTICA MUNICIPAL | | | | | | | | |
|-----------|--|---|---|---------------------------|------|---------------|------------------|-------------------|-----------------------|-------------------|
| OBJETIVO: | | DESENVOLVER AÇÕES QUE PROMOAM O ACESSO QUALIFICADO DA POPULAÇÃO A MEDICAMENTOS E PRODUTOS PARA A SAÚDE | | | | | | | | |
| Nº | DESCRIÇÃO DA META | AÇÕES PMS | INDICADOR | UNIDADE DE MEDIDA DA META | META | LINHA DE BASE | PAS_2023 | REALIZADA EM 2023 | CLASSIFICAÇÃO EM 2023 | PREVISÃO PAS 2023 |
| | | | | | | | % META ALCANÇADO | | | |
| 45 | Ampliar a implantação de sistema de gestão da assistência farmacêutica integrado ao sistema operacional do operador logístico em 81 pontos de acesso a medicamentos/ produtos para saúde nas unidades de saúde | <p>Instituir equipe responsável pela implantação de sistema de gestão da assistência farmacêutica</p> <p>Realizar levantamento da estrutura de informática (equipamentos/ rede de internet) nos pontos de acesso a medicamentos/ produtos para saúde nas unidades de saúde.</p> <p>Elaborar cronograma de implantação do sistema de gestão da assistência farmacêutica</p> <p>Implantar o sistema de gestão da assistência farmacêutica de acordo com o cronograma pré-estabelecido</p> <p>Realizar treinamento para utilização do sistema de gestão da assistência farmacêutica</p> <p>Dar suporte à unidade de saúde no pós-implantação</p> | Número de unidades com sistema de gestão da assistência farmacêutica implantado e integrado ao sistema operacional do operador logístico/ ano | Número | 81 | 16 | 0% | 0 | Não realizado | 20 |
| 46 | Publicar atualizações bianuais da Relação Municipal de Medicamentos Essenciais (02 atualizações) e da Relação Municipal de Produtos para Saúde Essenciais (02 atualizações) | <p>Restabelecer a Comissão de Farmácia e Terapêutica Municipal (CFTM) por meio de publicação dos membros participantes em D.O.M</p> <p>Realizar reuniões periódicas da CFTM objetivando a revisão do elenco de medicamentos padronizados possibilitando a incorporação ou desincorporação dos mesmos da Relação Municipal de Medicamentos Essenciais (REMUME)</p> <p>Publicizar a REMUME atualizada</p> | Número de atualizações publicizadas no período de 04 anos | Número | 4 | 0 | 0% | 0 | Não realizado | 2 |

| | | | | | | | | | | | |
|-----------|--|---|--|----------------------------------|-------------|----------------------|-------------------------|--------------------------|------------------------------|--------------------------|--|
| | | Realizar reuniões periódicas da CFTM objetivando a revisão do elenco de produtos para saúde padronizados possibilitando a incorporação ou desincorporação dos mesmos da Relação Municipal de Produtos para Saúde Essenciais | | | | | | | | | |
| | | Publicizar a Relação Municipal de Produtos para Saúde Essenciais atualizada | | | | | | | | | |
| 47 | Realizar 01 (uma) ação por Regional de Saúde por ano de promoção do uso racional de medicamentos (URM) | Instituir Grupo de Trabalho para realizar o planejamento das ações de promoção do URM que serão desenvolvidas Elaborar e divulgar cronograma anual das ações de promoção do URM Realizar as ações promoção do URM nas 07 Regionais de Saúde | Número de ações realizadas por Regional de Saúde por ano | Número | 7 | 0 | 0% | 0 | Não realizado | 7 | |
| 48 | Implantar 1 farmácia no CRSM | Implantar o serviço de Farmácia no CRSM | Nº de Farmácia Implantada | Número | 1 | 0 | 0% | 0 | Não realizado | 1 | |
| 49 | Qualificar 1 farmácia no Centro de Referência de Saúde da Mulher (CRSM) | Qualificar 1 farmácia no Centro de Referência de Saúde da Mulher (CRSM) | Nº de Farmácia qualificada | Número | 1 | 0 | 0% | 0 | Não realizado | 1 | |
| 50 | Implantar o programa Remédio em Casa para usuários com dificuldades de locomoção portadores de hipertensão, diabetes e/ou dislipidemia | Instituir Grupo de Trabalho para construir o protocolo e fluxo de acesso ao programa Remédio em Casa Realizar levantamento do público-alvo a ser contemplado no programa Remédio em Casa Realizar levantamento dos custos logísticos e operacionais para implantação e continuidade do programa Remédio em Contratar 01 (um) farmacêutico para implantar, desenvolver e monitorar o programa Remédio em Casa Iniciar a entrega dos medicamentos em domicílio dos usuários devidamente cadastrados | Programa Remédio em Casa implantado | Número | 1 | 0 | 0 | 0 | Não pactuado | 0 | |
| | OBJETIVO: | APERFEIÇOAR A GESTÃO DA ASSISTÊNCIA FARMACÊUTICA POR MEIO DA QUALIFICAÇÃO E EXPANSÃO DA REDE DE PROFISSIONAIS QUE ATUAM NO MUNICÍPIO | | | | | | | | | |
| Nº | METAS | AÇÕES PMS | INDICADOR | UNIDADE DE MEDIDA DA META | META | LINHA DE BASE | PAS_2023 | REALIZADA EM 2022 | CLASSIFICAÇÃO EM 2022 | PREVISÃO PAS 2023 | |
| | | | | | | | % META ALCANÇADO | | | | |

| | | | | | | | | | | |
|----|--|--|---------------------------------------|------------|------|------|---|---|---------------|------|
| 51 | Proporcionar ao trabalhador de saúde condições para execução do seu processo de trabalho, priorizando o fornecimento de EPI | Proporcionar ao trabalhador de saúde condições para execução do seu processo de trabalho, priorizando o fornecimento de EPI | Nº de EPIS em estoque na CAF/19 * 100 | Percentual | 100% | 100% | | | | 100% |
| 52 | Iniciar o processo de normatização da Assistência Farmacêutica Municipal por meio da confecção de 01 (um) Manual de Boas Práticas em Assistência Farmacêutica Municipal como instrumento norteador dos processos de trabalho da área | Instituir Grupo de Trabalho para o desenvolvimento do manual de boas práticas em assistência farmacêutica municipal Elaborar o planejamento da construção do manual de boas práticas em assistência farmacêutica municipal Redigir o manual de boas práticas em assistência farmacêutica municipal Revisar e aprovar o manual de boas práticas em assistência farmacêutica municipal Publicizar o manual de boas práticas em assistência farmacêutica municipal Capacitar os profissionais da assistência farmacêutica em relação ao manual | Manual confeccionado | Número | 1 | 0 | 0 | 0 | Não realizado | 0 |

| DIRETRIZ: | | QUALIFICAÇÃO DAS AÇÕES EM VIGILÂNCIA EM SAÚDE | | | | | | | | |
|-----------|---|--|--|---------------------------|------|---------------|------------------|-------------------|-----------------------|-------------------|
| OBJETIVO: | | FORTALECER AS AÇÕES DE VIGILÂNCIA SANITÁRIA NA FISCALIZAÇÃO DE PRODUTOS E SERVIÇOS DA SAÚDE | | | | | | | | |
| Nº | DESCRIÇÃO DA META | INDICADOR | AÇÕES PMS | UNIDADE DE MEDIDA DA META | META | LINHA DE BASE | PAS_2023 | | | PREVISÃO PAS 2023 |
| | | | | | | | % META ALCANÇADO | REALIZADA EM 2023 | CLASSIFICAÇÃO EM 2023 | |
| 53 | Descentralizar a Vigilância Sanitária em 2 regionais de saúde no município | Nº de regionais de saúde com Vigilância Sanitária descentralizada | Descentralizar a Vigilância Sanitária em 2 regionais de saúde no município | Número | 2 | 0 | 0% | 1 | Não Pactuado | 0 |
| 54 | Ampliar de 30% para 50% ao ano o monitoramento das Unidades de Saúde (atenção básica e especializada). | % de aumento no monitoramento das Unidades de Saúde (atenção básica e especializada) | Planejar e realizar estratégias para ampliar o monitoramento das Unidades de Saúde (atenção básica e especializada). | Percentual | 50% | 30% | 0% | 0% | Não Realizado | 5 |
| 55 | Ampliar de 10% para 30% ao ano o monitoramento das Escolas da rede municipal pela Vigilância Sanitária | % de aumento no monitoramento das Escolas da rede municipal pela Vigilância Sanitária | Planejar e realizar estratégias para ampliar o monitoramento das Escolas da rede municipal pela Vigilância Sanitária | Percentual | 30% | 10% | 0% | 0% | Não Realizado | 5 |
| 56 | Garantir capacitação técnica continuada aos profissionais da vigilância sanitária (especialização, mestrado e doutorado) | % de profissionais com capacitação técnica continuada aos profissionais da vigilância sanitária (especialização, mestrado e doutorado) | Garantir capacitação técnica continuada aos profissionais da vigilância sanitária (especialização, mestrado e doutorado) | Percentual | 100% | 40% | 0% | 0% | Não Realizado | 60% |
| 57 | Implantar a Municipalização da fiscalização sanitária nas Indústrias de Alimentos do Município | Municipalização implantada | Implantar a fiscalização sanitária nas Indústrias de Alimentos do Município | Número | 1 | 0 | 100% | 1 | Realizado | 0 |
| OBJETIVO: | | PROMOVER E FORTALECER AS AÇÕES DE CONTROLE DAS DOENÇAS TRANSMISSÍVEIS NO MUNICÍPIO | | | | | | | | |
| Nº | DESCRIÇÃO DA META | INDICADOR | AÇÕES PMS | UNIDADE DE MEDIDA DA META | META | LINHA DE BASE | PAS_2023 | | | PREVISÃO PAS 2023 |
| | | | | | | | % META ALCANÇADO | REALIZADA EM 2023 | CLASSIFICAÇÃO EM 2023 | |
| 58 | Implantar postos de coleta para diagnóstico de arbovirose em 50% da Rede de Atenção a Saúde | % de unidades que realizam coletas para arbovirose. | Implantar coletas para diagnóstico de arbovirose na Rede de Atenção a Saúde | Percentual | 50% | 0 | 2% | 2% | Baixo Desempenho | 10% |
| 59 | Implantar ficha de notificação de sequelas de COVID | Nº Ficha de Notificação para de sequelas de COVID implantada | Elaborar ficha de notificação para sequelas de COVID e implantá-la | Número | 1 | 0 | 0% | | Não pactuado | 0 |
| 60 | Ofertar testagem RT PCR para diagnóstico de COVID-19 de forma descentralizada de acordo com cenário epidemiológico em 100% das policlínicas | % de aumento do número de policlínicas que realizam teste RT PCR para covid-19. | Ampliar oferta de testagem para diagnóstico de COVID-19 na rede de saúde do município. | Número | 100% | 50% | 100% | 100% | Não Pactuado | 0 |
| OBJETIVO: | | FORTALECER AS AÇÕES DE COMBATE ÀS ARBOVIROSES | | | | | | | | |

| Nº | DESCRIÇÃO DA META | INDICADOR | AÇÕES PMS | UNIDADE DE MEDIDA DA META | META | LINHA DE BASE | PAS_2023 | | | PREVISÃO PAS 2023 |
|-----------|--|---|--|---------------------------|------|---------------|------------------|-------------------|-----------------------|-------------------|
| | | | | | | | % META ALCANÇADO | REALIZADA EM 2023 | CLASSIFICAÇÃO EM 2023 | |
| 61 | Implantar 1 equipe de atendimento virtual/digital para atender denúncias, esclarecer dúvidas, solicitações, realizar educação virtual monitoramento remoto da Vigilância Ambiental | Nº de equipe de atendimento virtual/digital implantada para atender denúncias, esclarecer dúvidas, solicitações, realizar educação virtual monitoramento remoto da Vigilância Ambiental | Implantar 1 equipe de atendimento virtual/digital para atender denúncias, esclarecer dúvidas, solicitações, realizar educação virtual monitoramento remoto da Vigilância Ambiental | Número | 1 | 0 | 0 | 0 | Não Realizado | 1 |
| 62 | Realizar 12 mutirões por ano de controle das arboviroses | Número de mutirões por ano | Realizar mutirões de controle das Arboviroses para reduzir as pendências (imóveis fechados e | Número | 12 | 29 | 0 | 0 | Não Realizado | 12 |
| 63 | Implantar 01 app do ACE conectado | 01 app implantado | Implantar do aplicativo ACE conectado | Número | 1 | 0 | 0 | 0 | Não Pactuado | 0 |
| 64 | Territorializar 100% dos ACEs de campo | Percentual dos ACEs territorializados | Territorializar os Agentes de Combate as Endemias (ACE) | Percentual | 100% | 33,14 | 100% | 100% | Não Pactuado | 0% |
| 65 | Incorporar 94 ACE's na equipe de controle à arbovirose | Número de ACEs incorporados | Ampliar do número de ACE em conformidade com os parâmetros do Ministério da Saúde. | Número | 94 | 0 | 100% | 41 | Realizado | 5 |
| OBJETIVO: | | MANTER CONTROLADA A TRANSMISSÃO DA RAIVA DOS ANIMAIS DOMÉSTICOS AO HOMEM | | | | | | | | |
| Nº | DESCRIÇÃO DA META | INDICADOR | AÇÕES PMS | UNIDADE DE MEDIDA DA META | META | LINHA DE BASE | PAS_2023 | | | PREVISÃO PAS 2023 |
| | | | | | | | % META ALCANÇADO | REALIZADA EM 2023 | CLASSIFICAÇÃO EM 2023 | |
| 66 | Atender 100% das demandas às denúncias envolvendo animais com suspeita de raiva. | Percentual de denúncias atendidas | Atender às denúncias envolvendo animais com suspeita de raiva. | Percentual | 100% | | 100% | 100% | Realizado | 100% |
| 67 | Vacinar 80% da população de cães e gatos estimados para o município anualmente | Percentual de animais vacinados por ano | Realizar Campanha de Vacinação antirrábica animal | Percentual | 80% | | 62% | 62% | Médio Desempenho | 80% |

| 68 | Enviar 100% dos encéfalos de animais com sinais clínicos da raiva identificados | Percentual de encéfalos enviados | Enviar encéfalos para diagnóstico do vírus rábico | Percentual | 100% | 100% | 100% | 100% | Realizado | 100% |
|------------------|---|--|--|---------------------------|------|---------------|------------------|-------------------|-----------------------|-------------------|
| OBJETIVO: | | MANTER CONTROLADA A TRANSMISSÃO DE LEISHMANIOSE VISCERAL DO ANIMAL AO HOMEM | | | | | | | | |
| Nº | DESCRIÇÃO DA META | INDICADOR | AÇÕES PMS | UNIDADE DE MEDIDA DA META | META | LINHA DE BASE | PAS_2023 | | | |
| | | | | | | | % META ALCANÇADO | REALIZADA EM 2023 | CLASSIFICAÇÃO EM 2023 | PREVISÃO PAS 2023 |
| 69 | Realizar testagem em 100% dos animais suspeitos de Leishmaniose Visceral anualmente | Percentual de animais suspeitos testados. | Realizar teste rápido e sorológico de animais suspeitos | Percentual | 100% | | 100% | 100% | Realizado | 100% |
| 70 | Realizar pesquisa entomológica na área domiciliar e peridomiciliar do animal reagente em 100% dos casos. | Percentual de áreas com casos de animais Reagentes p/ leishmaniose. | Realizar pesquisa entomológica na área domiciliar e peridomiciliar do animal reagente. | Percentual | 100% | | 0 | 0% | Não Realizado | 100% |
| OBJETIVO: | | MANTER CONTROLADA A TRANSMISSÃO DE MORMO E ANEMIA INFECCIOSA | | | | | | | | |
| Nº | DESCRIÇÃO DA META | INDICADOR | AÇÕES PMS | UNIDADE DE MEDIDA DA META | META | LINHA DE BASE | PAS_2023 | | | |
| | | | | | | | % META ALCANÇADO | REALIZADA EM 2023 | CLASSIFICAÇÃO EM 2023 | PREVISÃO PAS 2023 |
| 71 | Realizar 100% consulta e diagnóstico laboratorial (Mormo e Anemia Infecciosa) dos animais de grande porte recolhidos. | Percentual dos animais recolhidos que realizaram consulta e exame laboratorial. | Realizar consulta e diagnóstico laboratorial dos animais de grande porte recolhido pela secretaria de bem estar animal no município. | Percentual | 100% | | 100% | 100% | Realizado | 100% |
| OBJETIVO: | | FORTALECER AS AÇÕES DE CONTROLE DA SCHITOSOMOSE MANSONI | | | | | | | | |
| Nº | DESCRIÇÃO DA META | INDICADOR | AÇÕES PMS | UNIDADE DE MEDIDA DA META | META | LINHA DE BASE | PAS_2023 | | | |
| | | | | | | | % META ALCANÇADO | REALIZADA EM 2023 | CLASSIFICAÇÃO EM 2023 | PREVISÃO PAS 2023 |
| 72 | Implantar 01 laboratório de malacologia no CVA | 01 laboratório implantado | Implantar laboratório de malacologia no Centro de Vigilância Ambiental (CVA) | Número | 1 | 0 | 0 | 0 | Não realizado | 1 |
| 73 | Realizar pesquisa para esquistossomose em 50% ao ano das coleções hídricas do município | Percentual de coleções hídricas pesquisadas ao ano | Identificar coleções hídricas potencialmente contaminadas e coletar amostras para pesquisa | Percentual | 50% | | 0 | 0% | Não realizado | 50% |
| OBJETIVO: | | IMPLEMENTAR A POLÍTICA DE PREVENÇÃO DE ACIDENTES E VIOLÊNCIA | | | | | | | | |
| Nº | DESCRIÇÃO DA META | INDICADOR | AÇÕES PMS | UNIDADE DE MEDIDA DA META | META | LINHA DE BASE | PAS_2023 | | | |
| | | | | | | | % META ALCANÇADO | REALIZADA EM 2023 | CLASSIFICAÇÃO EM 2023 | PREVISÃO PAS 2023 |

| 74 | Implantar Ações de Prevenção de Acidentes e Violência contra Criança e Adolescente em uma escola por regional ao ano | Número de escolas que realizaram ações para implantação da política de prevenção de acidentes e violência contra criança e adolescente | >Implantar Política de Prevenção de Acidentes e Violência contra criança e adolescente em 01 escola do ensino fundamental por regional por ano. >Capacitar os professores para identificar e notificar os casos de violência (realizar atividade educativa e treinamento para q a escola notifique igual unidade de saúde) | Número | 28 | 0 | 0% | 0 | Não realizado | 7 |
|------------------|--|--|---|---------------------------|--------|---------------|------------------|-------------------|-----------------------|-------------------|
| OBJETIVO: | | DESCENTRALIZAR AS AÇÕES DE VIGILÂNCIAS EPIDEMIOLÓGICAS NAS REGIONAIS DE SAÚDE | | | | | | | | |
| Nº | DESCRIÇÃO DA META | INDICADOR | AÇÕES PMS | UNIDADE DE MEDIDA DA META | META | LINHA DE BASE | PAS_2023 | | | |
| | | | | | | | % META ALCANÇADO | REALIZADA EM 2023 | CLASSIFICAÇÃO EM 2023 | PREVISÃO PAS 2023 |
| 75 | Elaborar 10 boletins epidemiológicos mensais. | Número de boletins epidemiológicos divulgados ao ano. | Produzir boletins epidemiológicos por agravos para subsidiar com informações epidemiológicas a rede de | Número | 120 | 265 | 100% | 120 | Realizado | 120 |
| 76 | Implantar 1 serviço itinerante para realização de testagem para doenças negligenciadas e IST's de em áreas descobertas | Nº de serviço implantado | Adquirir unidade móvel Programar e realizar ações de testagem para doenças negligenciadas e Infecções Sexualmente Transmissíveis (IST's) em áreas descobertas | Número | 1 | 0 | 0% | 0 | Não realizado | 1 |
| OBJETIVO: | | IMPLEMENTAR O PROGRAMA DE ENFRENTAMENTO DA ESQUISTOSSOMOSE COMO ESTRATÉGIA DO PROGRAMA DE ENFRENTAMENTO ÀS DOENÇAS NEGLIGENCIADAS | | | | | | | | |
| Nº | DESCRIÇÃO DA META | INDICADOR | AÇÕES PMS | UNIDADE DE MEDIDA DA META | META | LINHA DE BASE | PAS_2023 | | | |
| | | | | | | | % META ALCANÇADO | REALIZADA EM 2023 | CLASSIFICAÇÃO EM 2023 | PREVISÃO PAS 2023 |
| 77 | Ampliar para 1.000 o número de exames coprocópicos para esquistossomose realizados ao mês | Número de exames coprocópicos realizados mensalmente ao ano | Garantir 4000 potes/mês para realização de exames coprológicos. Ampliar as ações do programa de controle da esquistossomose. | Número | 12.000 | | 42,00% | 5.040 | Médio Desempenho | 12.000 |
| OBJETIVO: | | IMPLEMENTAR O PROGRAMA MUNICIPAL DE COMBATE À TUBERCULOSE COMO ESTRATÉGIA DO PROGRAMA DE ENFRENTAMENTO ÀS DOENÇAS NEGLIGENCIADAS | | | | | | | | |
| Nº | DESCRIÇÃO DA META | INDICADOR | AÇÕES PMS | UNIDADE DE MEDIDA DA META | META | LINHA DE BASE | PAS_2023 | | | |
| | | | | | | | % META ALCANÇADO | REALIZADA EM 2023 | CLASSIFICAÇÃO EM 2023 | PREVISÃO PAS 2023 |
| 78 | Ampliar de 67,9% para 75% a proporção de cura para casos novos de Tuberculose | Proporção aumento de casos novos curados | Ampliar a proporção de cura entre os casos novos de Tuberculose | Percentual | 75% | 67,90% | 0% | 0 | Não Realizado | 1,00% |
| 79 | Ampliar de 77,8% para 80% a proporção de contatos examinados | Proporção de aumento dos contatos examinados | Ampliar a proporção de contatos examinados entre os casos novos de tuberculose | Percentual | 80% | 77,80% | 0% | 0% | Não Realizado | 0,50% |

| 80 | Reduzir o abandono do tratamento de tuberculose de 14% para 10% | Proporção de redução de abandono | Reduzir o abandono entre os casos de tuberculose | Percentual | 10% | 14% | 430% | 4,30% | Realizado | 1,00% |
|------------------|---|--|--|---------------------------|--------|---------------|------------------|-------------------|-----------------------|-------------------|
| 81 | Ampliar a testagem anti-HIV entre os casos novos de tuberculose de 64,9% para 75% | Proporção de aumento de testagem anti-HIV realizados entre os casos novos de TB. | Ampliar a testagem anti-HIV entre os casos novos de Tuberculose | Percentual | 75% | 64,90% | 0% | 0% | Não realizado | 2,50% |
| 82 | Ampliar de 60% para 100% o número de salas para realização de Prova tuberculínica nas policlínicas. | Percentual de Policlínicas com sala para realização de Prova tuberculínica | Implantar sala para realização de prova tuberculínica nas policlínicas que ainda não possuem esse serviço. | Percentual | 100% | 60% | 80% | 80% | Realizado | 20% |
| OBJETIVO: | | IMPLEMENTAR O PROGRAMA MUNICIPAL DE COMBATE À HANSENÍASE COMO ESTRATÉGIA DO PROGRAMA DE ENFRENTAMENTO ÀS DOENÇAS NEGLIGENCIADAS | | | | | | | | |
| Nº | DESCRIÇÃO DA META | INDICADOR | AÇÕES PMS | UNIDADE DE MEDIDA DA META | META | LINHA DE BASE | PAS_2023 | | | |
| | | | | | | | % META ALCANÇADO | REALIZADA EM 2023 | CLASSIFICAÇÃO EM 2023 | PREVISÃO PAS 2023 |
| 83 | Implantar a baciloscopia para hanseníase em 2 serviços de saúde do município | Número de serviços de saúde com baciloscopia pra hanseníase implantados. | Implantar a baciloscopia para hanseníase | Número | 2 | 0 | 0% | 0 | Não realizado | 1 |
| 84 | Manter a proporção de contatos de hanseníase examinados em pelo menos 82%/ano | Proporção de aumento de contatos examinados ao ano | Ampliar a proporção de contatos examinados entre os casos novos de hanseníase | Percentual | 82% | 87,50% | 121% | 100% | Realizado | 82% |
| 85 | Reduzir o abandono do tratamento de hanseníase de 19,38% para 10% | Proporção de redução do abandono do tratamento da hanseníase entre os | Reduzir o abandono de tratamento entre os casos novos de hanseníase | Percentual | 10% | 19,38% | 0% | 0,00% | Não realizado | 2,34% |
| 86 | Ampliar a proporção de cura da hanseníase de 77,5% para 80% | Proporção de aumento de pacientes novos curados | Ampliar a proporção de cura entre os casos novos de hanseníase | Percentual | 80% | 77,50% | 69,90% | 4,10% | Realizado | 0,62% |
| 87 | Ampliar de 70,69% para 76% a avaliação de Grau de Incapacidade durante o diagnóstico nos casos novos notificados. | Proporção de avaliação do Grau de Incapacidade Física no diagnóstico dos casos notificados. | Ampliação avaliação de Grau de Incapacidade Física e neurológica no diagnóstico. | Percentual | 76% | 70,69% | 68% | 0,90% | Médio Desempenho | 1,32% |
| 88 | Ampliar de 70,69% para 76% a avaliação de Grau de Incapacidade durante a cura nos casos novo notificados. | Proporção de avaliação do Grau de Incapacidade Física na cura dos casos notificados. | Ampliação avaliação de Grau de Incapacidade Física e neurológica na cura. | Percentual | 76% | 25,10% | 5,40% | | Não realizado | 1,32% |
| OBJETIVO: | | PROMOVER E FORTALECER AS AÇÕES DE CONTROLE DAS IST'S NO MUNICÍPIO | | | | | | | | |
| Nº | DESCRIÇÃO DA META | INDICADOR | AÇÕES PMS | UNIDADE DE MEDIDA DA META | META | LINHA DE BASE | PAS_2023 | | | |
| | | | | | | | % META ALCANÇADO | REALIZADA EM 2023 | CLASSIFICAÇÃO EM 2023 | PREVISÃO PAS 2023 |
| 89 | Ampliar 15% anualmente da testagem rápida das IST's em Jaboatão | % de aumento dos testes rápidos realizados. | Ampliar a testagem rápida das IST's em Jaboatão | Percentual | 74,80% | 29.910 | 113% | 17% | Realizado | 15% |
| 90 | Monitorar e Acompanhar 100% dos pacientes notificados para HIV. | % de pacientes acompanhados. | Monitorar e Acompanhar os pacientes notificados para HIV. | Percentual | 100% | 100% | 100% | 100% | Realizado | 100% |

| OBJETIVO: | | PROMOVER E FORTALECER AS AÇÕES DE MONITORAMENTO DAS CRIANÇAS EXPOSTAS A SÍFILIS | | | | | | | | |
|-----------|--|--|--|---------------------------|------|---------------|------------------|-------------------|-----------------------|-------------------|
| Nº | DESCRIÇÃO DA META | INDICADOR | AÇÕES PMS | UNIDADE DE MEDIDA DA META | META | LINHA DE BASE | PAS_2023 | | | |
| | | | | | | | % META ALCANÇADO | REALIZADA EM 2023 | CLASSIFICAÇÃO EM 2023 | PREVISÃO PAS 2023 |
| 91 | Ampliar em 20% a investigação e discussão dos casos de transmissão vertical da sífilis. | % de aumento dos casos de sífilis congênita notificados discutidos. | Ampliar a discussão de transmissão vertical da sífilis. | Percentual | 20% | 30% | 100% | 10% | Realizado | 10% |
| OBJETIVO: | | REALIZAR O ACOMPANHAMENTO E TRATAMENTO DAS HEPATITES VIRAIS NA REDE DE ATENÇÃO A SAÚDE DE JABOATÃO | | | | | | | | |
| Nº | DESCRIÇÃO DA META | INDICADOR | AÇÕES PMS | UNIDADE DE MEDIDA DA META | META | LINHA DE BASE | PAS_2023 | | | |
| | | | | | | | % META ALCANÇADO | REALIZADA EM 2023 | CLASSIFICAÇÃO EM 2023 | PREVISÃO PAS 2023 |
| 92 | Monitorar e Acompanhar 100% dos pacientes notificados para Hepatites Virais. | % de paciente com consultas com médico infectologista | Implantar o acompanhamento dos pacientes diagnosticados com Hepatites Virais em Jaboaão | Percentual | 100% | 0% | 100% | 100% | Realizado | 100% |
| 93 | Implantar tratamento de hepatites virais em 100% dos pacientes diagnosticados | % de pacientes tratados em Jaboaão | Implantar Oferta e tratamento para hepatites virais em Jaboaão | Percentual | 100% | 0% | 100% | 100% | Realizado | 100% |
| OBJETIVO: | | QUALIFICAR E FORTALECER AS AÇÕES DE VIGILÂNCIA EM SAÚDE DO TRABALHADOR E DO CEREST | | | | | | | | |
| Nº | DESCRIÇÃO DA META | INDICADOR | AÇÕES PMS | UNIDADE DE MEDIDA DA META | META | LINHA DE BASE | PAS_2023 | | | |
| | | | | | | | % META ALCANÇADO | REALIZADA EM 2023 | CLASSIFICAÇÃO EM 2023 | PREVISÃO PAS 2023 |
| 94 | Implantar a Vigilância dos Ambientes e Processos de Trabalho (VAPT) no município do Jaboaão dos Guararapes | Nº de Vigilância Implantada | Implantar a Vigilância dos Ambientes e Processos de Trabalho (VAPT) | Número | 1 | 0 | 100% | 1 | Realizado | 4 |
| 95 | Matriciar 3 municípios ao ano na implantação e execução da PMSTT nos municípios do território de abrangência do CEREST | Nº de municípios matriciados/ano | Matriciar a implantação da Política municipal de Saúde do Trabalhador e da Trabalhadora nos municípios do território de abrangência do CEREST | Número | 3 | 0 | 33% | 4 | Médio Desempenho | 12 |
| 96 | Matriciar 100% dos municípios do território de abrangência do CEREST quanto ao registro no SIA/SUS das doenças e agravos relacionados ao trabalho | % de municípios matriciados Número de registros de notificação compulsória inseridas no SINAN pelos municípios | Matriciar 100% dos municípios do território de abrangência do CEREST quanto ao registro no SIA/SUS das doenças e agravos relacionados ao trabalho | Percentual | 100% | 100% | 100% | 100% | Realizado | 100% |
| 97 | Matriciar 100% dos municípios do território de abrangência do CEREST quanto ao registro no SIA/SUS das consultas médicas e/ou consulta profissional de nível superior na Atenção Especializada | % dos municípios matriciados | Matriciar 100% dos municípios do território de abrangência do CEREST quanto ao registro no SIA/SUS das consultas médicas e/ou consulta profissional de nível superior na Atenção Especializada | Percentual | 100% | 100% | 100% | 100% | Realizado | 100% |
| 98 | Monitorar 100% dos municípios do território de abrangência do CEREST para o registro de parecer de nexo causal no SIA/SUS e Sinan/mês | % de municípios com parecer de nexo causal inseridos adequadamente no SIA/SUS e Sinan | Monitorar a existência de registro de Emissão de Parecer de Nexo Causal no SIA/SUS | Percentual | 100% | 100% | 100% | 100% | Realizado | 100% |

| | | | | | | | | | | |
|-----|--|---|---|--------|----|----|------|----|------------------|----|
| 99 | Realizar 12 inspeções sanitárias em saúde do trabalhador no território de abrangência | Número de Inspeções Sanitárias em Saúde do Trabalhador registradas no SIA/SUS pelo Cerest | Realizar Inspeção sanitária em Saúde do Trabalhador | Número | 48 | 8 | 425% | 51 | Realizado | 12 |
| 100 | Realizar 12 atividades de apoio matricial em Saúde do Trabalhador com gestores e/ou Equipes da APS anualmente | Número de atividades realizadas no ano | Realizar apoio Institucional/Matricial em Saúde do Trabalhador realizado com gestores e/ou equipes da Atenção Primária em Saúde | Número | 12 | | 475% | 57 | Realizado | 12 |
| 101 | Realizar 12 atividades de apoio matricial em Saúde do Trabalhador com gestores e/ou Equipes da Atenção Especializada e de Urgência e Emergência | Número de atividades realizadas no ano | Realizar apoio Institucional/Matricial em Saúde do Trabalhador realizado com gestores e/ou equipes da Atenção Especializada e de Urgência e Emergência | Número | 12 | 84 | 466% | 56 | Realizado | 12 |
| 102 | Realizar ciclos quadrimestrais de monitoramento dos 11 indicadores preconizados na NOTA INFORMATIVA Nº61/2018 - DSAST/SVS/MS | Número de monitoramento/ano | Produzir boletins, informes, clipping, folhetos, cards, infográficos, cartilhas, dentre outras peças | Número | 3 | 3 | 3 | 3 | Realizado | 3 |
| 103 | Realizar 02 atividades em locais de trabalho que apresentam situação de maior vulnerabilidade/risco por ano | Número de ações realizadas/ano | Realizar ações com pessoas e grupos em situação de maior vulnerabilidade, como aqueles inseridos em atividades ou em relações informais e precárias de trabalho, em atividades de maior risco para a saúde, submetidos a formas nocivas de discriminação, ou ao trabalho infantil, na perspectiva de superar desigualdades sociais e de saúde e de buscar equidade na atenção | Número | 2 | 0 | 50% | 1 | Médio Desempenho | 2 |
| 104 | Matriciar os Conselhos Municipais de Saúde para a implantação de 03 Comissões Intersetoriais de Saúde do Trabalhador no território de abrangência do CEREST ao ano | Número de municípios matriciados/ano | Apoiar os Conselhos Municipais de Saúde na criação das Comissões Intersetoriais de Saúde do Trabalhador no território de abrangência do CEREST | Número | 3 | 0 | 100% | 3 | Realizado | 3 |

| DIRETRIZ: OBJETIVO: | | FORTALECIMENTO DA ATENÇÃO PRIMÁRIA EM SAÚDE | | | | | | | | |
|------------------------|---|--|--|---------------------------|------|---------------|------------------|-------------------|-----------------------|----------|
| | | FORTALECER AS AÇÕES DE ASSISTÊNCIA À SAÚDE DA CRIANÇA E DO ADOLESCENTE | | | | | | | | |
| Nº | DESCRIÇÃO DA META | AÇÕES PMS | INDICADOR | UNIDADE DE MEDIDA DA META | META | LINHA DE BASE | PAS_2023 | REALIZADA EM 2023 | CLASSIFICAÇÃO EM 2023 | PAS 2023 |
| | | | | | | | % META ALCANÇADO | | | |
| 105 | Ampliar o teste do pezinho para 10 equipes de atenção primária | Implantar o teste do pezinho em equipes da Atenção Primária | Número de equipes da atenção primária que realizam teste do pezinho | Número | 10 | 1 | 33% | 1 | Médio desempenho | 3 |
| 106 | Implantar o teste da linguinha em 100% equipes da Atenção Primária com equipe de saúde bucal | Implantar o teste da linguinha em equipes da Atenção Primária | % de equipes da atenção primária com equipe de saúde bucal que realizam teste da linguinha. | Percentual | 100% | 0% | 0% | 0% | Não Realizado | 40% |
| 107 | Informatizar 100% das salas de coleta de teste do pezinho | Providenciar estrutura física, tecnológica e recursos humanos para informatização das salas de coleta de teste do pezinho. | Percentual de salas de coleta informatizadas | Percentual | 100% | 0% | 0% | 0% | Não Realizado | 100% |
| 108 | Acompanhar 100% dos adolescentes em conflito com a Lei por meio das ações da AB | Estabelecer fluxo de acompanhamento dos adolescentes conflito com a Lei por meio das ações da AB | Percentual de adolescentes acompanhados | Percentual | 100% | 0% | 100 | 100% | Realizado | 100% |
| 109 | Implantar 01 Protocolo de Atenção a Crianças e Adolescentes vítimas de violência e tentativa de suicídio | Produzir Protocolo de Atenção a Crianças e Adolescentes vítimas de violência e tentativa de suicídio | Nº Protocolo implantado | Número | 1 | 0 | 0% | 0% | Não Realizado | 1 |
| | | Implantar o Protocolo de Atenção a Crianças e Adolescentes vítimas de violência e tentativa de suicídio | | | | | | | | |
| 110 | Implantar 01 Ambulatório de Referência para atendimento às crianças e aos adolescentes vítimas de violência sexual e tentativa de suicídio na Policlínica da Criança e do Adolescente | Implantar ambulatório de Referência para atendimento às crianças e aos adolescentes vítimas de violência sexual e tentativa de suicídio na Policlínica da Criança e do Adolescente | Nº de Ambulatório implantado | Número | 1 | 0 | 0% | 0% | Não Realizado | 1 |
| 111 | Capacitar a rede de Atenção Básica para acolher a demanda de crianças e adolescentes vítimas de violência sexual e tentativa de suicídio. | Planejar capacitações para a rede de Atenção Básica para acolher a demanda de crianças e adolescentes vítimas de violência sexual e tentativa de suicídio. | % de Profissionais da Atenção Básica capacitados para acolher a demanda de crianças e adolescentes vítimas de violência sexual e tentativa de suicídio | Percentual | 100% | 0 | 0% | 0% | Não Realizado | 40% |
| | | Organizar e realizar capacitações para a rede de Atenção Básica | | | | | | | | |
| 112 | Matriciar e monitorar as equipes da Atenção Básica na assistência Pré-natal. | Realizar matriciamento das equipes da Atenção Básica na assistência Pré-natal. | % de Equipes da Atenção Básica Matriciados na Assistência pré-natal | Percentual | 100% | 0 | 100% | 100% | Realizado | 90% |
| | | Monitorar as equipes da Atenção Básica quanto a realização da assistência Pré-natal. | | | | | | | | |
| 113 | Ampliar de 60% para 75% a proporção de nascidos vivos de Mães com 6 ou mais consultas de pré-natal | Realizar ações estratégicas que ampliem a proporção de nascidos vivos de Mães com 6 ou mais consultas de pré-natal | Percentual de nascidos vivos de Mães com 6 ou mais consultas de pré-natal | Percentual | 15% | 60% | 93% | 65% | Alto desempenho | 70% |
| 114 | Realizar monitoramentos bimestrais das crianças de risco na Atenção Básica por regional de saúde | Implementar o monitoramento de crianças de risco na Atenção Básica com realização de ações junto às equipes | Número de ações realizadas | Número | 56 | 0 | 100% | 14 | Realizado | 14 |
| 115 | Realizar 08 ações da Estratégia Amamenta e Alimenta Brasil (EAAB). | Fortalecer as ações da Estratégia Amamenta e Alimenta Brasil (EAAB) | Número de ações realizadas | Número | 8 | | 263% | 100 | Realizado | 38 |
| 116 | Implementar a Rede de Cuidado da Criança | Implementar a Rede de Cuidado da Criança | Rede de Cuidado da Criança Implementada | Número | 1 | 0 | 0% | 0 | Não Realizado | 1 |
| 117 | Implantar Linha de cuidado de atendimento às crianças com sífilis congênita | Estruturar linha de cuidado às crianças com sífilis congênita | Linha de cuidado de atendimento às crianças com sífilis congênita implantada | Número | 1 | 0 | 0% | 0 | Não Realizado | 1 |
| | | Implantar a Linha de cuidado às crianças com sífilis congênita | | | | | | | | |

| OBJETIVO: | | FORTALECER AS AÇÕES DE ASSISTÊNCIA À SAÚDE DA PESSOA IDOSA E DO HOMEM | | | | | | | | |
|-----------|--|---|--|---------------------------|------|---------------|------------------|-------------------|-----------------------|----------|
| Nº | DESCRIÇÃO DA META | AÇÕES PMS | INDICADOR | UNIDADE DE MEDIDA DA META | META | LINHA DE BASE | PAS_2023 | | | |
| | | | | | | | % META ALCANÇADO | REALIZADA EM 2023 | CLASSIFICAÇÃO EM 2023 | PAS 2023 |
| 118 | Realizar 14 ações anuais para implementação do pré-natal do parceiro na atenção básica | Implementação do pré-natal do parceiro nas Unidades de Saúde da Atenção Básica com realização de ações | Número de ações realizadas | Número | 56 | 4 | 714% | 100 | Realizado | 14 |
| 119 | Ampliar a realização do pré-natal do parceiro em 100% das equipes de saúde da família | Ampliar a oferta de consulta do Pré-natal do Parceiro em todas as equipes de Saúde da Família | Percentual de equipes de Saúde da Família realizando o pré-natal do parceiro | Percentual | 100% | | 125% | 100% | Realizado | 80% |
| 120 | Implantar Política Municipal de Atenção à Saúde do Homem | Implantar Rede de Cuidado de Atenção à Saúde do Homem | Política de Cuidado de Atenção à Saúde do Homem implantada | Número | 1 | 0 | 0% | 0 | Não Realizado | 1 |
| 121 | Instituir 14 ações anuais de monitoramento da condição de saúde da Pessoa Idosa na Atenção Básica | Implementar o monitoramento da condição de saúde da Pessoa Idosa na Atenção Básica com realização de ações junto às equipes | Número de ações realizadas | Número | 56 | | 100% | 14 | Realizado | 14 |
| 122 | Construir e implantar o Protocolo de Atendimento e Abordagem de Demências em Idosos na APS | Construir Protocolo de Atendimento e Abordagem de Demências em Idosos Implantar Protocolo de Atendimento e Abordagem de Demências em Idosos na APS | Nº de Protocolo de Atendimento e Abordagem de Demências em Idosos na APS implantado | Número | 1 | 0 | 0% | 0 | Não Realizado | 1 |
| OBJETIVO: | | FORTALECER AS AÇÕES RELACIONADAS À POLÍTICA DE ALIMENTAÇÃO E NUTRIÇÃO | | | | | | | | |
| Nº | DESCRIÇÃO DA META | AÇÕES PMS | INDICADOR | UNIDADE DE MEDIDA DA META | META | LINHA DE BASE | PAS_2023 | | | |
| | | | | | | | % META ALCANÇADO | REALIZADA EM 2023 | CLASSIFICAÇÃO EM 2023 | PAS 2023 |
| 123 | Implementar a utilização do Guia de Alimentação Saudável em 100% das Unidades Básicas de Saúde | Desenvolver estratégias para implementação da utilização do Guia de Alimentação Saudável nas Unidades Básicas de Saúde | % de Unidades Básicas de Saúde com utilização do Guia de Alimentação Saudável | Percentual | 100% | 0% | | 100% | Realizado | 60% |
| 124 | Promover ações de enfrentamento à obesidade nas 112 Unidades de Saúde da | Implementar ações de Segurança alimentar e nutricional voltadas ao controle | Nº de USFs que promoveram ações de enfrentamento à obesidade | Número | 112 | 0 | 100% | 112 | Realizado | 28 |
| 125 | Garantir o fornecimento de fórmulas especiais e dietas enterais, priorizando o atendimento da demanda dos casos de crianças com APLV, no prazo máximo de 30 dias | Realizar processos licitatórios para compra de fórmulas especiais e dietas enterais, priorizando o atendimento da demanda dos casos de crianças com APLV Organizar estratégias para fornecimento das fórmulas especiais em prazo máximo de 30 dias | % de fórmulas especiais e dietas enterais fornecidas aos usuários solicitantes | Percentual | 100% | 0% | 100% | 100% | Realizado | 80% |
| 126 | Implantar o programa de segurança alimentar para pessoas (crianças e idosos) em situação de vulnerabilidade | Elaborar estratégias para implantação do programa de segurança alimentar para pessoas (crianças e idosos) em situação de vulnerabilidade | Nº de Programa Implantado | Número | 1 | 0 | 0% | 0 | Não Realizado | 0 |
| OBJETIVO: | | FORTALECER AS AÇÕES DE ASSISTÊNCIA À SAÚDE DA MULHER | | | | | | | | |
| Nº | DESCRIÇÃO DA META | AÇÕES PMS | INDICADOR | UNIDADE DE MEDIDA DA META | META | LINHA DE BASE | PAS_2023 | | | |
| | | | | | | | % META ALCANÇADO | REALIZADA EM 2022 | CLASSIFICAÇÃO EM 2022 | PAS 2023 |
| 127 | Garantir o material para a realização da citopatologia, assegurando o resultado em um prazo máximo de 30 dias | Realizar licitações para compra de material para a realização da citopatologia Monitorar entrega do resultado do exame citopatológico e mantê-lo dentro do prazo de 30 | Nº de licitações realizadas para compra de material para a realização da citopatologia | Número | 2 | 0 | 100% | 1 | REALIZADO | 1 |

| | | | | | | | | | | |
|-----|---|---|--|------------|------|-----|------|-----|------------------|-----|
| 128 | Ampliar 30% o percentual de cobertura dos exames citopatológicos para prevenção do câncer de colo do útero em mulheres na faixa etária 25-64 anos | Desenvolver estratégias que permitam atingir a ampliação da oferta de exames citopatológicos para prevenção do câncer de colo do útero em mulheres na faixa etária 25-64 | Percentual de cobertura de exame citopatológico para 1/3 de mulheres na faixa etária de 25-64 anos/ano | Percentual | 30% | 15% | 107% | 28% | REALIZADO | 26% |
| 129 | Ampliar para 60% o percentual de cobertura dos exames de mamografia de rastreamento para detecção do câncer de mama em mulheres na faixa etária 50-69 anos | Desenvolver estratégias que permitam atingir a ampliação da oferta de mamografia de rastreamento para detecção do câncer de mama em mulheres na faixa etária 50-69 anos | Percentual de cobertura de exame de mamografia para 1/2 de mulheres na faixa etária de 50-69 anos | Percentual | 60% | 40% | 82% | 41% | Alto desempenho | 50% |
| 130 | Monitorar nas equipes da Atenção Básica, a realização no mínimo de 2 testes de sífilis/HIV por gestante | Monitorar a testagem rápida de sífilis e HIV em gestantes (um em cada trimestre gestacional) | Percentual de equipes que realizaram no mínimo dois testes de sífilis/HIV para 60% das suas gestantes | Percentual | 90% | 16% | 98% | 49% | Alto desempenho | 50% |
| 131 | Fornecer material para testagem de HIV e Sífilis junto às equipes da Atenção Básica para a realização no mínimo de 2 testes de sífilis/HIV por gestante | Garantir distribuição adequada dos testes de HIV e Sífilis para as equipes de Atenção Básica a partir do repasse dos mesmos pelo MS | Número de testes HIV/Sífilis recebidos do Ministério da Saúde/Número de gestantes do município | Razão | 2 | | | | | 2 |
| 132 | Fornecer profissionais odontólogos, estrutura física e material para que 100% das equipes de Atenção Básica realizem, no mínimo, 1 consulta odontológica durante a gravidez | Proporcionar recursos humanos e estrutura adequados para a realização de consulta odontológica na gravidez Estimular a realização e concientização das gestantes para importância da consulta odontológica na gravidez | Percentual de equipes que realizaram, no mínimo, 1 consulta odontológica para 70% das suas gestantes | Percentual | 100% | | 58% | 41% | Médio desempenho | 70% |
| 133 | Matriciar e monitorar 100% das equipes de Atenção Básica na realização de, no mínimo, 1 consulta odontológica durante a gravidez | Matriciar e monitorar as equipes da Atenção Básica na realização de, no mínimo, 1 consulta odontológica durante a gravidez | Percentual de equipes que realizaram, no mínimo, 1 consulta odontológica para 70% das suas gestantes | Percentual | 100% | | 58% | 41% | Médio desempenho | 70% |
| 134 | Garantir disponibilização de teste rápido de gravidez para garantir a captação de gestantes mais precocemente | Realizar processo licitatório para compra de teste rápido de gravidez | Nº de processo licitatório para compra de teste rápido de gravidez | Número | 1 | 0 | 100% | 1 | REALIZADO | 1 |

OBJETIVO:

FORTALECER AS AÇÕES RELACIONADAS AO PROGRAMA DE SAÚDE NA ESCOLA (PSE)

| Nº | DESCRIÇÃO DA META | AÇÕES PMS | INDICADOR | UNIDADE DE MEDIDA DA META | META | LINHA DE BASE | PAS_2023 | | | |
|-----|---|--|---|---------------------------|------|---------------|------------------|-------------------|-----------------------|----------|
| | | | | | | | % META ALCANÇADO | REALIZADA EM 2023 | CLASSIFICAÇÃO EM 2023 | PAS 2023 |
| 135 | Promover 98 ações por ano (Tema: uso de Álcool, tabaco, crack e outras drogas) | Promover ações de promoção e prevenção no PSE (Temas: obesidade, uso de álcool, tabaco, crack e outras drogas) | Número de ações Realizadas na Escola | Número | 392 | 0 | 11% | 11 | Baixo desempenho | 98 |
| 136 | Promover 98 ações por ano de acolhimento e monitoramento da Covid-19 nas Escolas | Promover ações de acolhimento e monitoramento da Covid-19 nas Escolas | Número de ações Realizadas na Escola | Número | 392 | 54 | 55% | 54 | Médio desempenho | 98 |
| 137 | Promover 98 ações por ano sobre direito sexual e reprodutivo e prevenção de IST/Aids | Realizar ações de direito sexual e reprodutivo e prevenção de IST/Aids | Número de ações Realizadas na Escola | Número | 392 | 0 | 0% | 0 | Não Realizado | 98 |
| 138 | Promover 98 ações de Educação em Saúde, Educação Popular e Mobilização Social nas Comunidades. | Realizar ações de Educação em Saúde, Educação Popular e Mobilização Social nas Comunidades. | Número de ações Realizadas na Escola | Número | 392 | 0 | 55% | 54 | Médio desempenho | 98 |
| 139 | Promover 98 ações de Educação em Saúde sobre promoção da cultura de paz, cidadania e direitos humanos | Realizar ações de Educação em Saúde sobre promoção da cultura de paz, cidadania e direitos humanos | Número de ações Realizadas na Escola | Número | 392 | 0 | 11,20% | 11 | Baixo desempenho | 98 |
| 140 | Fornecer materiais para a realização das ações nas escolas | Realizar processo licitatório para compra de materiais necessários à realização de atividades de educação em saúde nas escolas | % de ações realizadas nas escolas com materiais necessários fornecidos pela SMS | Percentual | | | 100% | 100% | Realizado | 100% |

| OBJETIVO: | | FORTALECER AS AÇÕES EM SAÚDE PARA PESSOA COM DEFICIÊNCIA (PCD) | | | | | | | | |
|-----------|--|---|--|---------------------------|------|---------------|------------------|-------------------|-----------------------|----------|
| Nº | DESCRIÇÃO DA META | AÇÕES PMS | INDICADOR | UNIDADE DE MEDIDA DA META | META | LINHA DE BASE | PAS_2023 | | | |
| | | | | | | | % META ALCANÇADO | REALIZADA EM 2023 | CLASSIFICAÇÃO EM 2023 | PAS 2023 |
| 141 | Realizar levantamento de perfil de saúde, sociodemográfico e regional da pessoa com deficiência | Realizar levantamento de perfil de saúde, sociodemográfico e regional da pessoa com deficiência | Nº de levantamento de perfil de saúde, sociodemográfico e regional da pessoa com deficiência realizado | Número | 1 | 0 | | 1 | Não pactuado | 0 |
| 142 | Incluir tradução em libras em 100% dos produtos audiovisuais produzidos pela Secretaria de Saúde | Incluir tradução em libras em 100% dos produtos audiovisuais produzidos pela Secretaria de Saúde | % de produtos audiovisuais produzidos pela Secretaria de Saúde com tradução em libras | Percentual | 100% | 0% | 0% | 0 | Não Realizado | 30% |
| 143 | Capacitar 02 profissionais por unidade de saúde em libras | Planejar capacitações para a rede de saúde municipal a fim de qualificar em libras 02 profissionais por unidade | Nº de profissionais capacitados em libras por unidade de saúde da família | Número | 272 | 22 | 0% | 0 | Não Realizado | 68 |
| 144 | Confecionar 2 produtos audiovisuais de saúde em Libras ao ano | Confecionar 2 vídeos com orientações de saúde, em Libras ao ano | Nº de vídeos produzidos | Número | 8 | 2 | 0 | 0 | Não Realizado | 2 |
| OBJETIVO: | | FORTALECER A POLITICA LGBTQI+ E NEGRA | | | | | | | | |
| Nº | DESCRIÇÃO DA META | AÇÕES PMS | INDICADOR | UNIDADE DE MEDIDA DA META | META | LINHA DE BASE | PAS_2023 | | | |
| | | | | | | | % META ALCANÇADO | REALIZADA EM 2023 | CLASSIFICAÇÃO EM 2023 | PAS 2023 |
| 145 | Implantar a política municipal de saúde da população negra | Implantar a política municipal de saúde da população negra | Nº de Política implantada | Número | 1 | 0 | 0 | 0 | Não realizado | 1 |
| 146 | Promover 12 ações de saúde e Cidadania nos terreiros de matriz africana | Promover 12 ações de saúde e Cidadania nos terreiros de matriz africana | Nº de ações de saúde e Cidadania nos terreiros de matriz africana realizadas | Número | 12 | | 100% | 3 | Realizado | 3 |
| 147 | Instituir grupo de trabalho em Saúde da população negra | Instituir grupo de trabalho em Saúde da população negra | Nº de grupo de trabalho em Saúde da população negra instituído | Número | 1 | 0 | 0 | 0 | Não pactuado | 0 |
| 148 | Capacitar profissionais de saúde para o atendimento da população de terreiro e LGBTQI+ | Planejar capacitações para a rede de Atenção Básica para o atendimento da população de terreiro e LGBTQI+ | % de profissionais de saúde capacitados para o atendimento da população de terreiro e LGBTQI+ | Percentual | 80% | | 6% | 6% | Médio desempenho | 10% |

| 149 | Garantir o tratamento medicamentoso durante a realização da hormonização masculinizante/feminilizante para travestis, mulheres e homens transexuais | Adquirir e distribuir tratamento medicamentoso durante a realização da hormonização masculinizante/feminilizante para travestis, mulheres e homens transexuais | % de travestis, mulheres e homens transexuais durante a realização da hormonização masculinizante/feminilizante com tratamento medicamentoso garantido | Percentual | 100% | | 0% | 0% | Não realizado | 25% |
|---|---|---|--|---------------------------|------|---------------|------------------|-------------------|-----------------------|----------|
| 150 | Qualificar a assistência a pessoas LGBTQIA+ a partir da construção de espaços de educação permanente nas unidades da Atenção Básica e Atenção Especializada | Qualificar a assistência a pessoas LGBTQIA+ a partir da construção de espaços de educação permanente nas unidades da Atenção Básica e Atenção Especializada | % da rede qualificada na assistência a pessoas LGBTQIA+ nas unidades da Atenção Básica e Atenção Especializada | Percentual | 80% | | 0% | 0% | Não realizado | 25% |
| 151 | Descentralizar e fortalecer a hormonização para as 07 regionais de saúde | Descentralizar a hormonização para os serviços da Atenção Primária à Saúde (APS) | Número de regionais realizando hormonização na rede municipal de saúde | Número | 7 | | 60% | 3 | Médio desempenho | 5 |
| OBJETIVO: PROMOVER AÇÕES QUE POTENCIALIZEM O ACESSO, A LOGITUDINALIDADE, A INTEGRALIDADE E A COORDENAÇÃO DO CUIDADO COM FOCO NA HUMANIZAÇÃO EM | | | | | | | | | | |
| Nº | DESCRIÇÃO DA META | AÇÕES PMS | INDICADOR | UNIDADE DE MEDIDA DA META | META | LINHA DE BASE | PAS_2023 | | | |
| | | | | | | | % META ALCANÇADO | REALIZADA EM 2023 | CLASSIFICAÇÃO EM 2023 | PAS 2023 |
| 152 | Garantir insumos às Equipes de Saúde da Família Existentes | Instituir monitoramento dos insumos necessários às unidades de saúde da ESF | % de pedidos de insumos solicitados pelas unidades de saúde por pedidos de insumos entregues às unidades de saúde | Percentual | 100% | | | | | 80% |
| 153 | Implantar 08 equipes de saúde bucal na Estratégia de Saúde da Família | Implantar 08 equipes de saúde bucal na Estratégia de Saúde da Família | Número de equipes de Saúde Bucal saúde da família implantadas. | Número | 8 | 88 | 0% | 0 | Não Realizado | 2 |
| 154 | Implantar 13 Equipes de Saúde da Família (eSF) | Realizar estudo para identificar áreas de maior prioridade e ampliar número de equipes saúde da família para atender a demanda local. | Número de equipes de saúde da família implantadas. | Número | 13 | 112 | 0% | 0 | Não pactuado | 0 |
| 155 | Implantar 1 Equipe de Consultório na Rua (eCR) | Viabilizar Recursos Humanos, materiais e logísticos para implantação da equipe. | Número de equipes implantadas. | Número | 1 | 0 | 0% | 0 | Não pactuado | 0 |
| 156 | Ampliar novos pólos de academia da saúde para garantia em todas as regionais | Planejar e executar a implantação de pólos de Academia da Saúde nas regionais que ainda não os | Nº de Pólos de Academia da Saúde por regional | Número | 4 | 3 | 0 | 0 | Não Realizado | 4 |
| 157 | Implementar Programa de Incentivo à Atividade Física | Implementar Programa de Incentivo à Atividade Física | Nº de Programa Implementado | Número | 1 | 0 | 0 | 0 | Não pactuado | 0 |
| 158 | Implantar PEC em todas as equipes de Atenção Primária | Informatizar as equipes de Atenção Primária com Prontuário Eletrônico do | Percentual de equipes com o PEC implantado. | Percentual | 100% | 48,21% | 113% | 79% | Realizado | 70% |
| 159 | Realizar mapeamento por imagem satélite do Loteamento Cidade Guararapes e Loteamento Nova Prazeres | Realizar mapeamento por imagem satélite do Loteamento Cidade Guararapes e Loteamento Nova Prazeres | % de mapeamento realizado | Percentual | 100% | 0% | 0% | 0% | Não pactuado | 0% |
| 160 | Realizar mapeamento das comunidades Carolinas, Briga do Galo, Jerusalém e comunidade do Canal, na Avenida José Rodovalho, em Jardim Piedade, para implantação de equipes da ESF | Realizar mapeamento das comunidades Carolinas, Briga do Galo, Jerusalém e comunidade do Canal, na Avenida José Rodovalho, em Jardim Piedade, para implantação de equipes da ESF | % de mapeamento realizado | Percentual | 100% | 0% | 0% | 0% | Não realizado | 17% |
| 161 | Alcançar 100% do mapeamento por imagem satélite das equipes de saúde da família | Realizar o mapeamento por imagem satélite do território de abrangência das equipes de saúde da família | Percentual de equipes de saúde da família mapeadas. | Percentual | 100% | 80% | 100% | 100% | Realizado | 100% |
| 162 | Atualizar a territorialização em 100% das equipes de saúde da família | Avaliar e Atualizar o processo de territorialização das equipes de saúde da família | Percentual de equipes de saúde da família com processo de territorialização avaliados e atualizados. | Percentual | 100% | | 0% | 0% | Não realizado | 100% |

| 176 | Implementar o PEC em 100% das salas de vacina da Atenção Básica | Estruturar as salas de vacinas com equipamentos de informática e internet adequados; Prover logística e recursos necessários para as atividades de vacinação (infraestrutura, recursos materiais e humanos); | Proporção de salas de vacina da Atenção Básica alimentando o PEC | Percentual | 100% | 48,21% | 80% | 48% | Alto desempenho | 60% |
|------------------|--|--|--|---------------------------|------|---------------|------------------|-------------------|-----------------------|----------|
| OBJETIVO: | | FORTALECER O ATENDIMENTO EM SAÚDE MENTAL NA ATENÇÃO BÁSICA | | | | | | | | |
| Nº | DESCRIÇÃO DA META | AÇÕES PMS | INDICADOR | UNIDADE DE MEDIDA DA META | META | LINHA DE BASE | PAS_2023 | | | |
| | | | | | | | % META ALCANÇADO | REALIZADA EM 2023 | CLASSIFICAÇÃO EM 2023 | PAS 2023 |
| 177 | Executar 10 ações anuais de divulgação da RAPS | Divulgar a RAPS a partir de sensibilizações, palestras, fóruns regionais e rodas de conversa. | Número de ações realizadas anualmente | Número | 40 | | 100% | 10 | Realizado | 10 |
| 178 | Realizar 3 ações anuais voltadas para a população em situação de rua | Manter e ampliar as ações voltadas para a população em situação de rua | Nº de ações anuais realizadas | Número | 12 | | 100% | 12 | Realizado | 3 |
| 179 | Instituir Protocolo Municipal de estratificação de risco em saúde mental | Fortalecer o cuidado e a resolutividade da Atenção à Saúde Mental para o usuário de baixo e médio risco na Atenção Primária | Número de protocolo municipal de estratificação de risco em saúde mental instituído. | Número | 1 | 0 | 0% | 0 | Não Realizado | 1 |
| 180 | Implementar Protocolo Municipal de estratificação de risco em saúde mental | Implementar Protocolo Municipal de estratificação de risco em saúde mental | Numero de Protocolo Municipal de estratificação de risco em saúde mental implantado | Número | 1 | 0 | 0 | 0 | Não Realizado | 1 |
| OBJETIVO: | | IMPLEMENTAR LINHA DE CUIDADO DAS PESSOAS COM MORBIDADE FILARIAL COMO ESTRATÉGIA DO PROGRAMA DE ENFRENTAMENTO ÀS DOENÇAS NEGLIGENCIADAS | | | | | | | | |
| Nº | DESCRIÇÃO DA META | AÇÕES PMS | INDICADOR | UNIDADE DE MEDIDA DA META | META | LINHA DE BASE | PAS_2023 | | | |
| | | | | | | | % META ALCANÇADO | REALIZADA EM 2022 | CLASSIFICAÇÃO EM 2022 | PAS 2023 |
| 181 | Implantar linha de cuidado para as pessoas com morbidade filiarial | Fortalecer e priorizar o acompanhamento médico, terapêutico e diagnóstico aos pacientes portadores de filiariose Oferecer aos pacientes portadores de morbidade filiarial a Terapia Complexa Descongestiva (TCD). Proporcionar entrega de materiais de curativo para portadores de Linfedema com Úlcera monitorados. | Nº de linha de cuidado implantada | Número | 1 | 0 | 0% | 0 | Não Realizado | 1 |

| Nº | DIRETRIZ: | AMPLIAÇÃO E APERFEIÇOAMENTO DO ACESSO ÀS AÇÕES DE MÉDIA E ALTA COMPLEXIDADE | | | | | | | | |
|-----|---|---|--|---------------------------|------|---------------|-------------------|-------------------|-----------------------|----------|
| | OBJETIVO: | MANTER E AMPLIAR A REDE DE URGÊNCIA E EMERGÊNCIA MUNICIPAL DE ASSISTÊNCIA PRÉ-HOSPITALAR MOVEL /SAMU | | | | | | | | |
| | DESCRIÇÃO DA META | AÇÕES PMS | INDICADOR | UNIDADE DE MEDIDA DA META | META | LINHA DE BASE | PAS_2023 | | | |
| | | | | | | | % META ALCANÇAD O | REALIZADA EM 2023 | CLASSIFICAÇÃO EM 2023 | PAS 2023 |
| 182 | Qualificar a Base Central do SAMU junto ao MS | Qualificar o SAMU Municipal junto ao MS | Nº de Bases qualificadas | Número | 1 | 0 | 0% | 0 | Não pactuado | 0 |
| 183 | Implantar e habilitar 1 motolância | Habilitar frota de motolâncias do SAMU | Nº de motolâncias habilitadas | Número | 1 | 2 | 0% | 0 | Não realizado | 1 |
| 184 | Ampliar frota com mais uma USA na base descentralizada | Ampliar frota com mais uma USA na base descentralizada | Nº de USA descentralizada implantada | Número | 1 | 1 | 0% | 0 | Não realizado | 1 |
| 185 | Implantar e habilitar 3 Unidades de Suporte Básico (USB) - totalizando 8 USB | Reabilitar frota de ambulância do SAMU | Nº de USB implantadas | Número | 3 | 5 | 0% | 0 | Não pactuado | 0 |
| Nº | OBJETIVO: | AMPLIAR E IMPLEMENTAR A ASSISTÊNCIA DE SAÚDE BUCAL NOS CENTROS DE ESPECIALIDADES ODONTOLÓGICAS E POLICLÍNICA DA CRIANÇA E ADOLESCENTE . | | | | | | | | |
| | DESCRIÇÃO DA META | AÇÕES PMS | INDICADOR | UNIDADE DE MEDIDA DA META | META | LINHA DE BASE | PAS_2023 | | | |
| | | | | | | | % META ALCANÇAD O | REALIZADA EM 2023 | CLASSIFICAÇÃO EM 2023 | PAS 2023 |
| | | | | | | | | | | |
| 186 | Implantar o protocolo de o Fluxo Assistencial Odontológico Especializado. | Implantar fluxo assistencial odontológico especializado. | Nº de protocolo odontológico especializado implantados | Número | 1 | 0 | 0% | 0 | Não pactuado | 0 |
| 187 | Implantar 1 serviço de Prótese Dentária no Centro de Especialidades Odontológicas da Policlínica Carneiro Lins. | Ampliar o Serviço de Prótese Dentária | Nº de serviço de Prótese Dentária implantado. | Número | 1 | 0 | 0% | 0 | Não pactuado | 0 |
| Nº | OBJETIVO: | "GARANTIR ATENDIMENTO QUALIFICADO EM SAÚDE MENTAL AOS MUNICÍPES DE JABOATÃO DOS GUARARAPES" | | | | | | | | |
| | DESCRIÇÃO DA META | AÇÕES PMS | INDICADOR | UNIDADE DE MEDIDA DA META | META | LINHA DE BASE | PAS_2023 | | | |
| | | | | | | | % META ALCANÇAD O | REALIZADA EM 2023 | CLASSIFICAÇÃO EM 2023 | PAS 2023 |
| | | | | | | | | | | |
| 188 | Transformar um CAPS II em CAPS III (24 horas), com segurança aos usuários e profissionais | Transformar o CAPS Solar dos Guararapes em CAPS III (24 horas). | Nº de CAPS funcionando 24h | Número | 1 | 0 | 0% | 0 | Não pactuado | 0 |
| 189 | Implantar 01 CAPS AD | Reativar o 4º CAPS | Nº de CAPS implantado | Número | 1 | 0 | 0% | 0 | Não pactuado | 0 |
| 190 | Garantir a contratação de profissionais para a RAPS | Planejar e organizar Seleção (prioritariamente concurso) para contratação de profissionais para a RAPS | Nº profissionais para a RAPS contratados | Número | | 0 | 100% | 8 | Realizado | 8 |

| | | | | | | | | | | |
|-----|--|--|---|---------------------------|------|-----------------------------|------------------|-------------------|-----------------------|----------|
| 191 | Garantir psiquiatra em todos os CAPS do município | Garantir psiquiatra em todos os CAPS do município | % de CAPS com psiquiatra | Percentual | 100% | | 50% | 50% | Realizado | 50% |
| 192 | Elaborar e validar 01 Protocolo Municipal de Atenção à Crise Psiquiátrica | Instituir Protocolo de Atenção à Crise Psiquiátrica | Nº de Protocolo Implantado | Número | 1 | 0 | 0% | 0 | Não pactuado | 0 |
| Nº | DIRETRIZ: | AMPLIAÇÃO E APERFEIÇOAMENTO DO ACESSO ÀS AÇÕES DE MÉDIA E ALTA COMPLEXIDADE | | | | | | | | |
| | OBJETIVO: | FORTALECER A REDE DE ESPECIALIDADES | | | | | | | | |
| | DESCRIÇÃO DA META | AÇÕES PMS | INDICADOR | UNIDADE DE MEDIDA DA META | META | LINHA DE BASE | PAS_2023 | | | |
| | | | | | | | % META ALCANÇADO | REALIZADA EM 2023 | CLASSIFICAÇÃO EM 2023 | PAS 2023 |
| 193 | Qualificar os centros de reabilitação existentes (com profissionais e equipamentos) | Qualificar os centros de reabilitação existentes (com profissionais e equipamentos) | Nº de centros de reabilitação qualificados (com profissionais e equipamentos) | Número | 3 | 0 | 0% | 0 | Não realizado | 3 |
| 194 | Ampliar oferta de tratamento reabilitador com a implantação de 01 CER tipo II, vinculando a estudo prévio para identificação de território com maior necessidade | Realizar estudo para identificação de território com maior necessidade de implantação de CER tipo II | Número de CER tipo II implantado | Número | 1 | | 0% | 0 | Não pactuado | 0 |
| | | Implantar CER tipo II | | | | | | | | |
| 195 | Ampliar a rede de atendimento ambulatorial aos portadores de autismo | Ampliar a rede de atendimento ambulatorial aos portadores de autismo | Nº de serviço ambulatorial adicionado à rede que oferece atendimento à portadores de autismo. | Número | 1 | | 100% | 1 | Realizado | 1 |
| 196 | Ampliar e qualificar a rede para atendimento de crianças com TEA e outros transtornos | Ampliar e qualificar a rede para atendimento de crianças com TEA e outros transtornos | Nº de serviço adicionado à rede que oferece atendimento à crianças com TEA e/ou outros transtornos (ambulatorial ou não). | Número | 1 | | 0% | 0 | Não realizado | 1 |
| 197 | Garantir a contratação de profissionais para os centros de reabilitação | Planejar e organizar Seleção (prioritariamente concurso) para contratação de profissionais para os Centros de Reabilitação | % de centros de reabilitação com equipe completa | Percentual | 100% | | 0% | 0% | Não realizado | 100% |
| 198 | Garantir a acessibilidade aos serviços de saúde através de transporte para indivíduos com dificuldade de locomoção (ampliar o Cuidar Bem para todos os serviços que os usuários precisam e não só quimioterapia, radioterapia e hemodiálise) | Realizar estudo para planejamento da possibilidade de inclusão de novos grupos a serem atendidos pelo programa Cuidar Bem | % de ampliação de usuários atendidos no Cuidar Bem | Percentual | 40% | Foram atendidos 523 em 2021 | 26% | 4% | Baixo desempenho | 15% |
| 199 | Implantar um centro de acolhimento às pessoas com sequelas de COVID para usuários e trabalhadores | Implantar um centro de acolhimento às pessoas com sequelas de COVID para usuários e trabalhadores | Nº Centro de acolhimento às pessoas com sequelas de COVID para usuários e trabalhadores implantado | Número | 1 | 0 | 0% | 0 | Não realizado | 1 |

| | | | | | | | | | | |
|-----|---|---|--|------------|------|---|--------|--------|------------------|------|
| 200 | Discutir a instituição de protocolo de encaminhamento de pacientes pelos profissionais enfermeiros das equipes da atenção básica de acordo com protocolos assistenciais da Atenção Especializada, com participação de Conselhos de Classe e Sindicato | Discutir a instituição de protocolo de encaminhamento de pacientes pelos profissionais enfermeiros das equipes da atenção básica de acordo com protocolos assistenciais da Atenção Especializada, com participação de Conselhos de Classe e Sindicato | Nº de reuniões para discussão de protocolo de encaminhamento de pacientes pelos profissionais enfermeiros das equipes da atenção básica de acordo com protocolos assistenciais da Atenção Especializada, com participação de Conselhos de Classe e Sindicato | Número | 1 | 0 | 0% | 0 | Não realizado | 1 |
| 201 | Iniciar atendimento dos usuários do SUS na Maternidade Municipal | Iniciar atendimento dos usuários do SUS na Maternidade Municipal | Nº maternidade implantada | Número | 1 | 0 | 0% | 0 | Não realizado | 1 |
| 202 | Implantação do serviço da maternidade Rita Barradas | Implantação do serviço da maternidade Rita Barradas | Nº maternidade implantada | Número | 1 | 0 | 0% | 0 | Não realizado | 1 |
| 203 | Fortalecer e qualificar o Programa de Planejamento Familiar da AB com a descentralização da implantação do DIU | Iniciar estratégias e ações de descentralização da implantação do DIU | Nº de serviços de saúde descentralizados com oferta de DIU implantadas | Número | 8 | 0 | 0% | 0 | Não realizado | 2 |
| 204 | Fortalecer e qualificar o Programa de Planejamento Familiar da AB com a ampliação do fluxo para encaminhamento especializado para os métodos cirúrgicos (laqueadura e vasectomia) | Fortalecer e qualificar o Programa de Planejamento Familiar da AB com a ampliação do fluxo para encaminhamento especializado para os métodos cirúrgicos (laqueadura e vasectomia) | Nº de protocolo de fluxo assistencial para encaminhamento aos métodos de cirúrgicos de planejamento familiar (laqueadura e vasectomia) | Número | 1 | 0 | 100% | 1 | Realizado | 1 |
| 205 | Garantir psicólogos em todas as policlínicas do município | Planejar e organizar Seleção (prioritariamente concurso) para contratação de profissionais para a RAPS | % de policlínicas com psicólogos | Número | 100% | | 100% | 100% | Realizado | 100% |
| 206 | Garantir psiquiatras em todas as policlínicas do município | Planejar e organizar Seleção (prioritariamente concurso) para contratação de profissionais para a RAPS | % de policlínicas com psiquiatra | Número | 100% | | 66,60% | 66,60% | Médio desempenho | 100% |
| 207 | Descentralizar a oferta de PEP(Pós exposição ao vírus HIV) | Iniciar descentralização da oferta de PEP | Nº de serviços descentralizados ofertando PEP | Número | 4 | | 200% | 2 | Realizado | 1 |
| 208 | Implantar a oferta de PreP(Pré exposição ao vírus HIV) no Centro de Referência em Saúde da Mulher, na Regional 6. | Implantar a oferta de PreP no Centro de Referência em Saúde da Mulher, na Regional 6. | Nº de Centro de Referência em Saúde da Mulher com oferta de PreP | Número | 4 | | 0% | 0 | Não realizado | 1 |
| 209 | Ampliar serviço de atendimento domiciliar no município - SAD | Realizar estudo de viabilidade de ampliação do atendimento do SAD | % de aumento de equipe EMAP | Percentual | 50% | 2 | 0% | 0 | Não pactuado | 0 |
| 210 | Garantir a continuidade dos serviços ofertados pelo Ambulatório Municipal de Atenção Integral à Saúde LGBT | Garantir a continuidade dos serviços ofertados pelo Ambulatório Municipal de Atenção Integral à Saúde LGBT | Nº de Ambulatório Municipal de Atenção Integral à Saúde LGBT ofertando serviço | Número | 1 | 1 | 100% | 1 | realizado | 1 |
| 211 | Ampliar investimentos para unidades de Média e Alta Complexidade, em rede própria do município | Ampliar investimentos para unidades de Média e Alta Complexidade, em rede própria do município | Nº de Unidades de Média e Alta Complexidade na rede própria do município com ampliação de | Número | 1 | | 0% | 0 | Não pactuado | 0 |

| Nº | DIRETRIZ: | OTIMIZAÇÃO E INOVAÇÃO DOS PROCESSOS DE GESTÃO ESTRATÉGICA E PARTICIPATIVA DO SUS | | | | | | | | |
|----|--|---|--|---------------------------|------|---------------|------------------|-------------------|-----------------------|-------------------|
| | OBJETIVO: | APERFEIÇOAR O PROCESSO DE PLANEJAMENTO E MONITORAMENTO DO SUS | | | | | | | | |
| | DESCRIÇÃO DA META | AÇÕES PMS | INDICADOR | UNIDADE DE MEDIDA DA META | META | LINHA DE BASE | PAS_2023 | | | |
| | | | | | | | % META ALCANÇADO | REALIZADA EM 2023 | CLASSIFICAÇÃO EM 2023 | PREVISÃO PAS 2023 |
| 1 | Realizar 03 ciclos anuais de monitoramento da PAS (quadrimestral) | Implantar ciclos de monitoramento da PAS | Nº executado/nº planejado | Número | 12 | 0 | 33,30% | 1 | Médio desempenho | 3 |
| 2 | Implantar o Programa Amigo da Saúde | Implantar Programa Amigo da Saúde | Nº de programa implantado | Número | 1 | 0 | 0% | 0 | Não realizado | 1 |
| 3 | Implantação de ponto eletrônico em todas as Unidades de Saúde e Secretaria de Saúde | Implantar ponto eletrônico em todas as Unidades de Saúde e Secretaria de Saúde | % de Unidades de Saúde com Ponto Eletrônico implantado | Percentual | 100% | 0 | 0% | 0 | Não realizado | 100 |
| Nº | OBJETIVO: | REGULAMENTAR A OUVIDORIA DA SAÚDE JUNTO A OUVIDORIA DO SUS | | | | | | | | |
| | DESCRIÇÃO DA META | AÇÕES PMS | INDICADOR | UNIDADE DE MEDIDA DA META | META | LINHA DE BASE | PAS_2023 | | | |
| | | | | | | | % META ALCANÇADO | REALIZADA EM 2023 | CLASSIFICAÇÃO EM 2023 | PREVISÃO PAS 2023 |
| 4 | Realizar Ouvidoria Itinerante em uma regional de saúde mensalmente, garantindo acesso contínuo em todas as regionais de saúde. | Criar Programa de Ouvidoria Itinerante | Nº de visitas itinerantes de Ouvidoria da Saúde realizadas | Número | 48 | 0 | 0% | 0 | Não realizado | 12 |
| 5 | Publicar o Regulamento da Ouvidoria da Saúde | Elaborar o regulamento da ouvidoria da Saúde | Nº de regulamento publicado | Número | 1 | 0 | 0% | 0 | Não realizado | 1 |
| Nº | OBJETIVO: | FORTALECER A POLÍTICA DE GESTÃO DO TRABALHO E QUALIFICAR A EDUCAÇÃO EM SAÚDE | | | | | | | | |
| | DESCRIÇÃO DA META | AÇÕES PMS | INDICADOR | UNIDADE DE MEDIDA DA META | META | LINHA DE BASE | PAS_2023 | | | |
| | | | | | | | % META ALCANÇADO | REALIZADA EM 2023 | CLASSIFICAÇÃO EM 2023 | PREVISÃO PAS 2023 |
| 6 | Publicar a Política Municipal de Readaptação do Servidor do Jabotão dos Guararapes. | Elaborar a Política Municipal de Readaptação do Servidor do Jabotão dos Guararapes, garantindo a participação do sindicato. Criar a Política Municipal de Readaptação do servidor da saúde | Nº de Política publicada | Número | 1 | 0 | 0% | 0 | Não realizado | 1 |
| 7 | Instituir plataforma de comunicação com os servidores e preceptores | Expandir os canais de comunicação | Nº de plataformas instituídas | Número | 1 | 0 | 0% | 0 | Não realizado | 1 |
| 8 | Instituir o Programa de Acolhimento ao Servidor de Saúde | Implantar o Programa Cuidar do Cuidador | Nº de programas instituídos | Número | 1 | 0 | 0% | 0 | Não realizado | 1 |
| 9 | Realizar 1 ação do NIGESC em visitas às unidades de saúde por regional a cada | Implantar o Núcleo de Integração Gestão Ensino Serviço e Comunidade - NIGESC | Nº de ações realizadas ao ano | Número | 84 | 0 | 140% | 70 | Realizado | 50 |
| 10 | Publicar o PAMEPS | Elaborar o Plano de Ação Municipal de Educação Permanente em Saúde - | Nº de Plano publicado | Número | 1 | 0 | 100% | 1 | Realizado | 1 |
| 11 | Implantar o Núcleo de Evidências - NEV | Planejar e realizar ações que viabilizem a implantação do Núcleo de Evidências - NEV | Nº de Núcleo Implantado | Número | 1 | 0 | 100% | 1 | Realizado | 1 |
| 12 | Ofertar 2 serviços/ produtos embasados em evidências científicas para decisões da gestão ao ano | Ofertar 2 serviços/ produtos embasados em evidências científicas para decisões da gestão ao ano | Nº de serviços/produtos realizados pelo NEV/ano | Número | 2 | 0 | 50% | 1 | Médio desempenho | 2 |

| | | | | | | | | | | |
|-----------|---|---|---|-------------|----------------------|-------------------------|--------------------------|------------------------------|--------------------------|-----|
| 13 | Implantar o núcleo de educação em Saúde na Vigilância Sanitária | Implantar o núcleo de educação em Saúde na Vigilância Sanitária | Nº de Núcleo de Educação em Saúde na Vigilância Sanitária implantado | Número | 1 | 0 | 0% | 0 | Não realizado | 1 |
| 14 | Ampliar os recursos humanos (priorizando o concurso público) para atender as novas demandas de fiscalização sanitárias nas indústrias de alimentos no município. | Ampliar os recursos humanos (priorizando o concurso público) para atender as novas demandas de fiscalização sanitárias nas indústrias de alimentos no município. | Nº total de Recursos Humanos ampliados para atender as novas demandas de fiscalização sanitárias nas indústrias de alimentos no município. | Número | 8 | 11 | 0% | 0 | Não realizado | 2 |
| 15 | Ampliar os recursos estruturais, instrumentais e de veículos em 4 anos, para atender as novas demandas de fiscalização sanitárias nas indústrias de alimentos no município | Ampliar os recursos estruturais, instrumentais e de veículos em 4 anos, para atender as novas demandas de fiscalização sanitárias nas indústrias de alimentos no município | % de indústrias de alimentos do município que passaram por fiscalização sanitária | Percentual | 100% | 0% | 71% | 71,40% | Alto desempenho | 50% |
| 16 | Garantir a execução das ações e dar transparência a respeito dos dados sobre o financiamento da vigilância sanitária, conforme portaria ministerial nº 1378 de 9 julho de 2013 | Garantir a execução das ações e dar transparência a respeito dos dados sobre o financiamento da vigilância sanitária, conforme portaria ministerial nº 1378 de 9 julho de 2013 | Nº de publicações sobre financiamento da Vigilância Sanitária | Número | 12 | 0 | 0% | 0 | Não realizado | 3 |
| 17 | Discutir no âmbito do município o direito dos servidores efetivos, de assumirem cargos de gestão na Secretaria de Saúde | Realizar reuniões para discussão do direito dos servidores efetivos, de assumirem cargos de gestão na Secretaria de Saúde | Nº de reunião realizada com o objetivo de Discutir no âmbito do município o direito dos servidores efetivos, de assumirem cargos de gestão na Secretaria de Saúde | Número | 1 | 0 | 0 | 0 | Não Pactuado | 0 |
| 18 | Discutir no âmbito do município a possibilidade do repasse de pecúnia aos servidores municipais, para a compra de fardamentos e acessórios, no mesmo modo previsto no Projeto de Lei municipal 031/21, que garante este direito aos guardas municipais de Jaboatão dos Guararapes | Realizar reuniões para discussão da possibilidade do repasse de pecúnia aos servidores municipais, para a compra de fardamentos e acessórios, no mesmo modo previsto no Projeto de Lei municipal 031/21, que garante este direito aos guardas municipais de Jaboatão dos Guararapes | Nº de reunião realizada com o objetivo de discutir no âmbito do município a possibilidade do repasse de pecúnia aos servidores municipais, para a compra de fardamentos e acessórios, no mesmo modo previsto no Projeto de Lei municipal 031/21, que garante este direito aos guardas municipais de Jaboatão dos Guararapes | Número | 1 | 0 | 0 | 0 | Não Pactuado | 0 |
| | OBJETIVO: | FORTALECER O MODELO E OS PROCESSOS DE GESTÃO, CONSOLIDANDO OS MECANISMOS DE GESTÃO PARTICIPATIVA | | | | | | | | |
| | | AÇÕES PMS | UNIDADE DE MEDIDA DA META | META | LINHA DE BASE | PAS_ 2023 | | | | |
| Nº | DESCRIÇÃO DA META | | INDICADOR | | | % META ALCANÇADO | REALIZADA EM 2023 | CLASSIFICAÇÃO EM 2023 | PREVISÃO PAS 2023 | |
| 19 | Realizar fóruns de discussão anuais para avaliar propostas aprovadas nas conferências de saúde | Organizar fóruns anuais para discussão e avaliação das propostas aprovadas nas conferências de saúde | Nº de Fóruns de discussão para avaliar propostas aprovadas nas conferências de saúde | Número | 4 | 0 | 0% | 0 | Não realizado | 1 |
| 20 | Criar conselhos gestores em cada unidade de saúde do município, com representatividade do CMS, trabalhadores em saúde, usuários, gestores e entidades da sociedade civil organizada, com encontros mensais estabelecidos | Criar conselhos gestores em cada unidade de saúde do município, com representatividade do CMS, trabalhadores em saúde, usuários, gestores e entidades da sociedade civil organizada, com encontros mensais estabelecidos | % de Unidades de Saúde da Família municipais com Conselhos Gestores | Percentual | 100% | 0 | 0% | 0 | Não realizado | 25% |
| 21 | Criar campanhas para divulgação dos princípios do SUS, direitos e deveres dos usuários, cuidados com o meio ambiente e qualidade de vida usando mecanismos de divulgação às comunidades das ações e capacitações para controle social | Criar campanhas para divulgação dos princípios do SUS, direitos e deveres dos usuários, cuidados com o meio ambiente e qualidade de vida usando mecanismos de divulgação às comunidades das ações e capacitações para controle social | Nº de campanhas criadas e divulgadas | Número | 4 | 0 | 0% | 0 | Não realizado | 1 |
| 22 | Criar capacitações para controle social | Planejar e organizar capacitações sobre controle social | Nº de Capacitações realizadas | Número | 2 | 0 | 0% | 0 | Não Pactuado | 0 |

| | | | | | | | | | | |
|------------------|---|---|--|----------------------------------|-------------|----------------------|-------------------------|--------------------------|------------------------------|--------------------------|
| 23 | Capacitar multiplicadores para divulgação e fortalecimento do SUS em escolas, clubes de mães, de idosos, etc. | Capacitar multiplicadores para divulgação e fortalecimento do SUS em escolas, clubes de mães, de idosos, etc. | Nº de Capacitações realizadas | Número | 2 | 0 | 0% | 0 | Não realizado | 1 |
| 24 | Garantir a participação do CME de reuniões interconselhos municipais de Políticas Públicas com o intuito de fortalecer o controle social e as Políticas Públicas | Convidar Conselho Municipal de Educação em reuniões interconselhos municipais de Políticas Públicas com o intuito de fortalecer o controle social e as Políticas Públicas | % de Participação do CME nas reuniões interconselhos municipais de Políticas Públicas | Percentual | 100% | 0 | 0% | 0 | Não realizado | 100% |
| 25 | Implantar um fórum permanente digital a cada 4 meses | Discutir e pactuar tema para fórum digital a ser realizado a cada 4 meses. Planejar e organizar fórum digital com tema pactuado | Nº de fóruns permanentes digitais / ano | Número | 12 | 0 | 0% | 0 | Não realizado | 3 |
| 26 | Realização de reuniões periódicas com as categorias profissionais junto à secretaria de saúde do Jaboatão | Realizar reuniões bianuais com as categorias profissionais junto à secretaria de saúde do Jaboatão | Nº de Reuniões realizadas | Número | 2 | 0 | 0% | 0 | Não realizado | 1 |
| 27 | Implantar 7 Conselhos Regionais de Saúde (um por | Implantar 7 Conselhos Regionais de Saúde (um por | Número de Conselhos implantados por regionais | Número | 1 | 0 | 0% | 0 | Não realizado | 2 |
| 28 | Publicizar semestralmente as ações do Conselho em meios de comunicação | Publicizar semestralmente as ações do Conselho em página de rede social do CMS | Número de publicações semestral as ações do Conselho em meios de comunicação | Número | 1 | 2 | 100% | 1 | Realizado | 1 |
| 29 | Garantir a publicação/divulgação mensal prévia dos calendários das reuniões ordinárias do CMS para as Regionais e Unidades de Saúde | Garantir a publicação/divulgação mensal prévia dos calendários das reuniões ordinárias do CMS para as Regionais e Unidades de Saúde | Número de publicação/divulgação de calendários das reuniões ordinárias do CMS por mês para as Regionais de Saúde | Número | 1 | 1 | 100% | 1 | Realizado | 1 |
| 30 | Publicizar 100% dos relatórios da Comissão de Fiscalização dos conselhos municipal em meios de comunicação | Publicizar 100% dos relatórios da Comissão de Fiscalização dos conselhos municipal em meios de comunicação | % dos relatórios da Comissão de Fiscalização dos conselhos municipal publicitado em meios de comunicação por ano | Percentual | 100% | 0% | 0% | 0 | Não realizado | 100% |
| 31 | Realizar 7 Fóruns Abertos do Conselho Municipal de Saúde nas Comunidades com o objetivo de ampliar e fortalecer a participação popular, considerando a diversidade social, efetivando o Controle Social e Gestão Participativa no âmbito do SUS | Realizar 7 Fóruns Abertos do Conselho Municipal de Saúde nas Comunidades com o objetivo de ampliar e fortalecer a participação popular, considerando a diversidade social, efetivando o Controle Social e Gestão Participativa no âmbito do SUS | Numero de fórum comunitário anual realizados por regional | Número | 7 | 0 | 0% | 0 | Não realizado | 7 |
| 32 | Instituir um fórum comunitário anual com garantia de acesso à população jaboatonense | Instituir um fórum comunitário anual com garantia de acesso à população jaboatonense | Numero de fórum comunitário realizado ao ano | Número | 4 | 0 | 0% | 0 | Não realizado | 1 |
| OBJETIVO: | | FORTALECER A CAPACIDADE GERENCIAL DO TERRITÓRIO | | | | | | | | |
| Nº | DESCRIÇÃO DE META | AÇÕES PMS | INDICADOR | UNIDADE DE MEDIDA DA META | META | LINHA DE BASE | PAS_ 2023 | | | |
| | | | | | | | % META ALCANÇADO | REALIZADA EM 2023 | CLASSIFICAÇÃO EM 2023 | PREVISÃO PAS 2023 |
| 33 | Realizar um diagnóstico sanitário das regionais de saúde do município | Realizar um diagnóstico sanitário das regionais de saúde do município | Nº de diagnóstico sanitário das regionais de saúde realizado | Número | 1 | 0 | 100% | 1 | Realizado | 1 |
| 34 | Construir mapa de fluxo assistencial | Construir mapa de fluxo assistencial | Nº de mapa de fluxo assistencial construído | Número | 1 | 0 | 100% | 1 | Realizado | 1 |
| 35 | Divulgar o mapa de fluxo assistencial | Divulgar o mapa de fluxo assistencial | Nº de mapa de fluxo assistencial divulgado | Número | 1 | 0 | 100% | 1 | Realizado | 1 |
| OBJETIVO: | | PROMOVER, DESENVOLVER, QUALIFICAR E EFETIVAR AS AÇÕES DE REGULAÇÃO, CONTROLE, AVALIAÇÃO E AUDITORIA | | | | | | | | |

| Nº | DESCRIÇÃO DE META | AÇÕES PMS | INDICADOR | UNIDADE DE MEDIDA DA META | META | LINHA DE BASE | PAS_2023 | | | |
|------------------|--|--|--|---------------------------|------|---------------|------------------|-------------------|-----------------------|-------------------|
| | | | | | | | % META ALCANÇADO | REALIZADA EM 2023 | CLASSIFICAÇÃO EM 2023 | PREVISÃO PAS 2023 |
| 36 | Ampliar de 80% para 90% o número de estabelecimentos de saúde da rede municipal no processo de regulação a partir da qualificação da a regulação descentralizada | Montar estratégias junto à SAS, coordenação de informática e SGSUS visando assegurar profissionais para marcação de consultas em todas as unidades de saúde. | Número de estabelecimentos de saúde com regulação descentralizada/ nº total de estabelecimentos de saúde da rede própria e complementar ao SUS*100 | Percentual | 90% | 80% | 108% | 97% | Realizado | 90 |
| 37 | Reduzir o percentual de absenteísmo na rede própria de 58% para 48% | Monitorar e sensibilizar as equipes quanto à confirmação do comparecimento dos usuários as consultas e exames agendados através do sistema de regulação SISREG III Articular junto a SAS estratégias para qualificação dos registros em sistema de | Percentual de redução de absenteísmo na rede própria | Percentual | 48% | 58% | 320% | 8% | Realizado | 2,5 |
| 38 | Reduzir o percentual de absenteísmo na rede complementar de 26% para 22% | Monitorar e sensibilizar as equipes quanto à confirmação do comparecimento dos usuários as consultas e exames agendados através do sistema de regulação SISREG III | Percentual de redução de absenteísmo na rede complementar | Percentual | 22% | 26% | 400% | 4% | Realizado | 1% |
| 39 | Realizar 13 auditorias/ano por equipe na rede complementar do SUS | Realizar anualmente auditorias nos serviços da rede complementar do SUS | Número de auditorias realizadas por ano | Número | 13 | 12 | 31% | 4 | Baixo desempenho | 13 |
| OBJETIVO: | | CONSTRUIR, REFORMAR, CONSERVAR E REALIZAR MANUTENÇÃO PREDIAIS | | | | | | | | |
| Nº | DESCRIÇÃO DE META | AÇÕES PMS | INDICADOR | UNIDADE DE MEDIDA DA META | META | LINHA DE BASE | PAS_2023 | | | |
| | | | | | | | % META ALCANÇADO | REALIZADA EM 2023 | CLASSIFICAÇÃO EM 2023 | PREVISÃO PAS 2023 |
| 40 | Construir 04 unidades de Atenção Básica | Construir e ampliar unidades | Nº de Unidades de Atenção Básica construídas | Número | 4 | 0 | 0% | 0 | Não realizado | 1 |
| 41 | Reformar um quantitativo de 20 unidades de Atenção Básica | Reformar unidades | Nº de Unidades de Atenção Básica reformadas | Número | 20 | 0 | 80% | 4 | Alto desempenho | 5 |
| 42 | Retomar as obras da USF Jardim Coqueiral | Realizar ações necessárias à retomada das obras da Unidade de Saúde da Família Jardim Coqueiral | Nº de obra retomada | Número | 1 | 0 | 0% | 0 | Não Pactuado | 0 |
| 43 | Realizar reforma em 3 unidades de Média e Alta Complexidade | Reformar unidades | Nº de unidades de Média e Alta Complexidade reformadas | Número | 3 | 0 | 0% | 1 | Não Pactuado | 0 |
| 44 | Garantir a conclusão das Obras da Maternidade no Município, com início aos atendimentos dos usuários do SUS | Construir e ampliar unidades | Nº de maternidades construídas e que oferecem atendimento aos usuários do SUS | Número | 1 | 0 | 0% | 0% | Não realizado | 1 |

| DIRETRIZ: | | FORTALECIMENTO DA POLÍTICA DE ASSISTÊNCIA FARMACÊUTICA MUNICIPAL | | | | | | | | |
|-----------|--|---|---|---------------------------|------|---------------|------------------|-------------------|-----------------------|-------------------|
| OBJETIVO: | | DESENVOLVER AÇÕES QUE PROMOAM O ACESSO QUALIFICADO DA POPULAÇÃO A MEDICAMENTOS E PRODUTOS PARA A SAÚDE | | | | | | | | |
| Nº | DESCRIÇÃO DA META | AÇÕES PMS | INDICADOR | UNIDADE DE MEDIDA DA META | META | LINHA DE BASE | PAS_2023 | REALIZADA EM 2023 | CLASSIFICAÇÃO EM 2023 | PREVISÃO PAS 2023 |
| | | | | | | | % META ALCANÇADO | | | |
| 45 | Ampliar a implantação de sistema de gestão da assistência farmacêutica integrado ao sistema operacional do operador logístico em 81 pontos de acesso a medicamentos/ produtos para saúde nas unidades de saúde | <p>Instituir equipe responsável pela implantação de sistema de gestão da assistência farmacêutica</p> <p>Realizar levantamento da estrutura de informática (equipamentos/ rede de internet) nos pontos de acesso a medicamentos/ produtos para saúde nas unidades de saúde.</p> <p>Elaborar cronograma de implantação do sistema de gestão da assistência farmacêutica</p> <p>Implantar o sistema de gestão da assistência farmacêutica de acordo com o cronograma pré-estabelecido</p> <p>Realizar treinamento para utilização do sistema de gestão da assistência farmacêutica</p> <p>Dar suporte à unidade de saúde no pós-implantação</p> | Número de unidades com sistema de gestão da assistência farmacêutica implantado e integrado ao sistema operacional do operador logístico/ ano | Número | 81 | 16 | 0% | 0 | Não realizado | 20 |
| 46 | Publicar atualizações bianuais da Relação Municipal de Medicamentos Essenciais (02 atualizações) e da Relação Municipal de Produtos para Saúde Essenciais (02 atualizações) | <p>Restabelecer a Comissão de Farmácia e Terapêutica Municipal (CFTM) por meio de publicação dos membros participantes em D.O.M</p> <p>Realizar reuniões periódicas da CFTM objetivando a revisão do elenco de medicamentos padronizados possibilitando a incorporação ou desincorporação dos mesmos da Relação Municipal de Medicamentos Essenciais (REMUME)</p> <p>Publicizar a REMUME atualizada</p> | Número de atualizações publicizadas no período de 04 anos | Número | 4 | 0 | 0% | 0 | Não realizado | 2 |

| | | | | | | | | | | | |
|-----------|--|---|--|----------------------------------|-------------|----------------------|-----------------|-------------------------|--------------------------|------------------------------|--------------------------|
| | | Realizar reuniões periódicas da CFTM objetivando a revisão do elenco de produtos para saúde padronizados possibilitando a incorporação ou desincorporação dos mesmos da Relação Municipal de Produtos para Saúde Essenciais | | | | | | | | | |
| | | Publicizar a Relação Municipal de Produtos para Saúde Essenciais atualizada | | | | | | | | | |
| 47 | Realizar 01 (uma) ação por Regional de Saúde por ano de promoção do uso racional de medicamentos (URM) | Instituir Grupo de Trabalho para realizar o planejamento das ações de promoção do URM que serão desenvolvidas Elaborar e divulgar cronograma anual das ações de promoção do URM Realizar as ações promoção do URM nas 07 Regionais de Saúde | Número de ações realizadas por Regional de Saúde por ano | Número | 7 | 0 | 0% | 0 | Não realizado | 7 | |
| 48 | Implantar 1 farmácia no CRSM | Implantar o serviço de Farmácia no CRSM | Nº de Farmácia Implantada | Número | 1 | 0 | 0% | 0 | Não realizado | 1 | |
| 49 | Qualificar 1 farmácia no Centro de Referência de Saúde da Mulher (CRSM) | Qualificar 1 farmácia no Centro de Referência de Saúde da Mulher (CRSM) | Nº de Farmácia qualificada | Número | 1 | 0 | 0% | 0 | Não realizado | 1 | |
| 50 | Implantar o programa Remédio em Casa para usuários com dificuldades de locomoção portadores de hipertensão, diabetes e/ou dislipidemia | Instituir Grupo de Trabalho para construir o protocolo e fluxo de acesso ao programa Remédio em Casa Realizar levantamento do público-alvo a ser contemplado no programa Remédio em Casa Realizar levantamento dos custos logísticos e operacionais para implantação e continuidade do programa Remédio em Contratar 01 (um) farmacêutico para implantar, desenvolver e monitorar o programa Remédio em Casa Iniciar a entrega dos medicamentos em domicílio dos usuários devidamente cadastrados | Programa Remédio em Casa implantado | Número | 1 | 0 | 0 | 0 | Não pactuado | 0 | |
| | OBJETIVO: | APERFEIÇOAR A GESTÃO DA ASSISTÊNCIA FARMACÊUTICA POR MEIO DA QUALIFICAÇÃO E EXPANSÃO DA REDE DE PROFISSIONAIS QUE ATUAM NO MUNICÍPIO | | | | | | | | | |
| Nº | METAS | AÇÕES PMS | INDICADOR | UNIDADE DE MEDIDA DA META | META | LINHA DE BASE | PAS_2023 | % META ALCANÇADO | REALIZADA EM 2022 | CLASSIFICAÇÃO EM 2022 | PREVISÃO PAS 2023 |

| | | | | | | | | | | |
|----|--|--|---------------------------------------|------------|------|------|---|---|---------------|------|
| 51 | Proporcionar ao trabalhador de saúde condições para execução do seu processo de trabalho, priorizando o fornecimento de EPI | Proporcionar ao trabalhador de saúde condições para execução do seu processo de trabalho, priorizando o fornecimento de EPI | Nº de EPIS em estoque na CAF/19 * 100 | Percentual | 100% | 100% | | | | 100% |
| 52 | Iniciar o processo de normatização da Assistência Farmacêutica Municipal por meio da confecção de 01 (um) Manual de Boas Práticas em Assistência Farmacêutica Municipal como instrumento norteador dos processos de trabalho da área | Instituir Grupo de Trabalho para o desenvolvimento do manual de boas práticas em assistência farmacêutica municipal Elaborar o planejamento da construção do manual de boas práticas em assistência farmacêutica municipal Redigir o manual de boas práticas em assistência farmacêutica municipal Revisar e aprovar o manual de boas práticas em assistência farmacêutica municipal Publicizar o manual de boas práticas em assistência farmacêutica municipal Capacitar os profissionais da assistência farmacêutica em relação ao manual | Manual confeccionado | Número | 1 | 0 | 0 | 0 | Não realizado | 0 |

| DIRETRIZ: | | QUALIFICAÇÃO DAS AÇÕES EM VIGILÂNCIA EM SAÚDE | | | | | | | | |
|-----------|---|--|--|---------------------------|------|---------------|------------------|-------------------|-----------------------|-------------------|
| OBJETIVO: | | FORTALECER AS AÇÕES DE VIGILÂNCIA SANITÁRIA NA FISCALIZAÇÃO DE PRODUTOS E SERVIÇOS DA SAÚDE | | | | | | | | |
| Nº | DESCRIÇÃO DA META | INDICADOR | AÇÕES PMS | UNIDADE DE MEDIDA DA META | META | LINHA DE BASE | PAS_2023 | | | PREVISÃO PAS 2023 |
| | | | | | | | % META ALCANÇADO | REALIZADA EM 2023 | CLASSIFICAÇÃO EM 2023 | |
| 53 | Descentralizar a Vigilância Sanitária em 2 regionais de saúde no município | Nº de regionais de saúde com Vigilância Sanitária descentralizada | Descentralizar a Vigilância Sanitária em 2 regionais de saúde no município | Número | 2 | 0 | 0% | 1 | Não Pactuado | 0 |
| 54 | Ampliar de 30% para 50% ao ano o monitoramento das Unidades de Saúde (atenção básica e especializada). | % de aumento no monitoramento das Unidades de Saúde (atenção básica e especializada) | Planejar e realizar estratégias para ampliar o monitoramento das Unidades de Saúde (atenção básica e especializada). | Percentual | 50% | 30% | 0% | 0% | Não Realizado | 5 |
| 55 | Ampliar de 10% para 30% ao ano o monitoramento das Escolas da rede municipal pela Vigilância Sanitária | % de aumento no monitoramento das Escolas da rede municipal pela Vigilância Sanitária | Planejar e realizar estratégias para ampliar o monitoramento das Escolas da rede municipal pela Vigilância Sanitária | Percentual | 30% | 10% | 0% | 0% | Não Realizado | 5 |
| 56 | Garantir capacitação técnica continuada aos profissionais da vigilância sanitária (especialização, mestrado e doutorado) | % de profissionais com capacitação técnica continuada aos profissionais da vigilância sanitária (especialização, mestrado e doutorado) | Garantir capacitação técnica continuada aos profissionais da vigilância sanitária (especialização, mestrado e doutorado) | Percentual | 100% | 40% | 0% | 0% | Não Realizado | 60% |
| 57 | Implantar a Municipalização da fiscalização sanitária nas Indústrias de Alimentos do Município | Municipalização implantada | Implantar a fiscalização sanitária nas Indústrias de Alimentos do Município | Número | 1 | 0 | 100% | 1 | Realizado | 0 |
| OBJETIVO: | | PROMOVER E FORTALECER AS AÇÕES DE CONTROLE DAS DOENÇAS TRANSMISSÍVEIS NO MUNICÍPIO | | | | | | | | |
| Nº | DESCRIÇÃO DA META | INDICADOR | AÇÕES PMS | UNIDADE DE MEDIDA DA META | META | LINHA DE BASE | PAS_2023 | | | PREVISÃO PAS 2023 |
| | | | | | | | % META ALCANÇADO | REALIZADA EM 2023 | CLASSIFICAÇÃO EM 2023 | |
| 58 | Implantar postos de coleta para diagnóstico de arbovirose em 50% da Rede de Atenção a Saúde | % de unidades que realizam coletas para arbovirose. | Implantar coletas para diagnóstico de arbovirose na Rede de Atenção a Saúde | Percentual | 50% | 0 | 2% | 2% | Baixo Desempenho | 10% |
| 59 | Implantar ficha de notificação de sequelas de COVID | Nº Ficha de Notificação para de sequelas de COVID implantada | Elaborar ficha de notificação para sequelas de COVID e implantá-la | Número | 1 | 0 | 0% | | Não pactuado | 0 |
| 60 | Ofertar testagem RT PCR para diagnóstico de COVID-19 de forma descentralizada de acordo com cenário epidemiológico em 100% das policlínicas | % de aumento do número de policlínicas que realizam teste RT PCR para covid-19. | Ampliar oferta de testagem para diagnóstico de COVID-19 na rede de saúde do município. | Número | 100% | 50% | 100% | 100% | Não Pactuado | 0 |
| OBJETIVO: | | FORTALECER AS AÇÕES DE COMBATE ÀS ARBOVIROSES | | | | | | | | |

| Nº | DESCRIÇÃO DA META | INDICADOR | AÇÕES PMS | UNIDADE DE MEDIDA DA META | META | LINHA DE BASE | PAS_2023 | | | PREVISÃO PAS 2023 |
|------------------|--|---|--|---------------------------|------|---------------|------------------|-------------------|-----------------------|-------------------|
| | | | | | | | % META ALCANÇADO | REALIZADA EM 2023 | CLASSIFICAÇÃO EM 2023 | |
| 61 | Implantar 1 equipe de atendimento virtual/digital para atender denúncias, esclarecer dúvidas, solicitações, realizar educação virtual monitoramento remoto da Vigilância Ambiental | Nº de equipe de atendimento virtual/digital implantada para atender denúncias, esclarecer dúvidas, solicitações, realizar educação virtual monitoramento remoto da Vigilância Ambiental | Implantar 1 equipe de atendimento virtual/digital para atender denúncias, esclarecer dúvidas, solicitações, realizar educação virtual monitoramento remoto da Vigilância Ambiental | Número | 1 | 0 | 0 | 0 | Não Realizado | 1 |
| 62 | Realizar 12 mutirões por ano de controle das arboviroses | Número de mutirões por ano | Realizar mutirões de controle das Arboviroses para reduzir as pendências (imóveis fechados e | Número | 12 | 29 | 0 | 0 | Não Realizado | 12 |
| 63 | Implantar 01 app do ACE conectado | 01 app implantado | Implantar do aplicativo ACE conectado | Número | 1 | 0 | 0 | 0 | Não Pactuado | 0 |
| 64 | Territorializar 100% dos ACEs de campo | Percentual dos ACEs territorializados | Territorializar os Agentes de Combate as Endemias (ACE) | Percentual | 100% | 33,14 | 100% | 100% | Não Pactuado | 0% |
| 65 | Incorporar 94 ACE's na equipe de controle à arbovirose | Número de ACEs incorporados | Ampliar do número de ACE em conformidade com os parâmetros do Ministério da Saúde. | Número | 94 | 0 | 100% | 41 | Realizado | 5 |
| OBJETIVO: | | MANTER CONTROLADA A TRANSMISSÃO DA RAIVA DOS ANIMAIS DOMÉSTICOS AO HOMEM | | | | | | | | |
| Nº | DESCRIÇÃO DA META | INDICADOR | AÇÕES PMS | UNIDADE DE MEDIDA DA META | META | LINHA DE BASE | PAS_2023 | | | PREVISÃO PAS 2023 |
| | | | | | | | % META ALCANÇADO | REALIZADA EM 2023 | CLASSIFICAÇÃO EM 2023 | |
| 66 | Atender 100% das demandas às denúncias envolvendo animais com suspeita de raiva. | Percentual de denúncias atendidas | Atender às denúncias envolvendo animais com suspeita de raiva. | Percentual | 100% | | 100% | 100% | Realizado | 100% |
| 67 | Vacinar 80% da população de cães e gatos estimados para o município anualmente | Percentual de animais vacinados por ano | Realizar Campanha de Vacinação antirrábica animal | Percentual | 80% | | 62% | 62% | Médio Desempenho | 80% |

| 68 | Enviar 100% dos encéfalos de animais com sinais clínicos da raiva identificados | Percentual de encéfalos enviados | Enviar encéfalos para diagnóstico do vírus rábico | Percentual | 100% | 100% | 100% | 100% | Realizado | 100% |
|------------------|---|--|--|---------------------------|------|---------------|------------------|-------------------|-----------------------|-------------------|
| OBJETIVO: | | MANTER CONTROLADA A TRANSMISSÃO DE LEISHMANIOSE VISCERAL DO ANIMAL AO HOMEM | | | | | | | | |
| Nº | DESCRIÇÃO DA META | INDICADOR | AÇÕES PMS | UNIDADE DE MEDIDA DA META | META | LINHA DE BASE | PAS_2023 | | | |
| | | | | | | | % META ALCANÇADO | REALIZADA EM 2023 | CLASSIFICAÇÃO EM 2023 | PREVISÃO PAS 2023 |
| 69 | Realizar testagem em 100% dos animais suspeitos de Leishmaniose Visceral anualmente | Percentual de animais suspeitos testados. | Realizar teste rápido e sorológico de animais suspeitos | Percentual | 100% | | 100% | 100% | Realizado | 100% |
| 70 | Realizar pesquisa entomológica na área domiciliar e peridomiciliar do animal reagente em 100% dos casos. | Percentual de áreas com casos de animais Reagentes p/ leishmaniose. | Realizar pesquisa entomológica na área domiciliar e peridomiciliar do animal reagente. | Percentual | 100% | | 0 | 0% | Não Realizado | 100% |
| OBJETIVO: | | MANTER CONTROLADA A TRANSMISSÃO DE MORMO E ANEMIA INFECCIOSA | | | | | | | | |
| Nº | DESCRIÇÃO DA META | INDICADOR | AÇÕES PMS | UNIDADE DE MEDIDA DA META | META | LINHA DE BASE | PAS_2023 | | | |
| | | | | | | | % META ALCANÇADO | REALIZADA EM 2023 | CLASSIFICAÇÃO EM 2023 | PREVISÃO PAS 2023 |
| 71 | Realizar 100% consulta e diagnóstico laboratorial (Mormo e Anemia Infecciosa) dos animais de grande porte recolhidos. | Percentual dos animais recolhidos que realizaram consulta e exame laboratorial. | Realizar consulta e diagnóstico laboratorial dos animais de grande porte recolhido pela secretaria de bem estar animal no município. | Percentual | 100% | | 100% | 100% | Realizado | 100% |
| OBJETIVO: | | FORTALECER AS AÇÕES DE CONTROLE DA SCHITOSOMOSE MANSONI | | | | | | | | |
| Nº | DESCRIÇÃO DA META | INDICADOR | AÇÕES PMS | UNIDADE DE MEDIDA DA META | META | LINHA DE BASE | PAS_2023 | | | |
| | | | | | | | % META ALCANÇADO | REALIZADA EM 2023 | CLASSIFICAÇÃO EM 2023 | PREVISÃO PAS 2023 |
| 72 | Implantar 01 laboratório de malacologia no CVA | 01 laboratório implantado | Implantar laboratório de malacologia no Centro de Vigilância Ambiental (CVA) | Número | 1 | 0 | 0 | 0 | Não realizado | 1 |
| 73 | Realizar pesquisa para esquistossomose em 50% ao ano das coleções hídricas do município | Percentual de coleções hídricas pesquisadas ao ano | Identificar coleções hídricas potencialmente contaminadas e coletar amostras para pesquisa | Percentual | 50% | | 0 | 0% | Não realizado | 50% |
| OBJETIVO: | | IMPLEMENTAR A POLÍTICA DE PREVENÇÃO DE ACIDENTES E VIOLÊNCIA | | | | | | | | |
| Nº | DESCRIÇÃO DA META | INDICADOR | AÇÕES PMS | UNIDADE DE MEDIDA DA META | META | LINHA DE BASE | PAS_2023 | | | |
| | | | | | | | % META ALCANÇADO | REALIZADA EM 2023 | CLASSIFICAÇÃO EM 2023 | PREVISÃO PAS 2023 |

| 74 | Implantar Ações de Prevenção de Acidentes e Violência contra Criança e Adolescente em uma escola por regional ao ano | Número de escolas que realizaram ações para implantação da política de prevenção de acidentes e violência contra criança e adolescente | >Implantar Política de Prevenção de Acidentes e Violência contra criança e adolescente em 01 escola do ensino fundamental por regional por ano. >Capacitar os professores para identificar e notificar os casos de violência (realizar atividade educativa e treinamento para q a escola notifique igual unidade de saúde) | Número | 28 | 0 | 0% | 0 | Não realizado | 7 |
|------------------|--|--|---|---------------------------|--------|---------------|------------------|-------------------|-----------------------|-------------------|
| OBJETIVO: | | DESCENTRALIZAR AS AÇÕES DE VIGILÂNCIAS EPIDEMIOLÓGICAS NAS REGIONAIS DE SAÚDE | | | | | | | | |
| Nº | DESCRIÇÃO DA META | INDICADOR | AÇÕES PMS | UNIDADE DE MEDIDA DA META | META | LINHA DE BASE | PAS_2023 | | | |
| | | | | | | | % META ALCANÇADO | REALIZADA EM 2023 | CLASSIFICAÇÃO EM 2023 | PREVISÃO PAS 2023 |
| 75 | Elaborar 10 boletins epidemiológicos mensais. | Número de boletins epidemiológicos divulgados ao ano. | Produzir boletins epidemiológicos por agravos para subsidiar com informações epidemiológicas a rede de | Número | 120 | 265 | 100% | 120 | Realizado | 120 |
| 76 | Implantar 1 serviço itinerante para realização de testagem para doenças negligenciadas e IST's de em áreas descobertas | Nº de serviço implantado | Adquirir unidade móvel Programar e realizar ações de testagem para doenças negligenciadas e Infecções Sexualmente Transmissíveis (IST's) em áreas descobertas | Número | 1 | 0 | 0% | 0 | Não realizado | 1 |
| OBJETIVO: | | IMPLEMENTAR O PROGRAMA DE ENFRENTAMENTO DA ESQUISTOSSOMOSE COMO ESTRATÉGIA DO PROGRAMA DE ENFRENTAMENTO ÀS DOENÇAS NEGLIGENCIADAS | | | | | | | | |
| Nº | DESCRIÇÃO DA META | INDICADOR | AÇÕES PMS | UNIDADE DE MEDIDA DA META | META | LINHA DE BASE | PAS_2023 | | | |
| | | | | | | | % META ALCANÇADO | REALIZADA EM 2023 | CLASSIFICAÇÃO EM 2023 | PREVISÃO PAS 2023 |
| 77 | Ampliar para 1.000 o número de exames coprocópicos para esquistossomose realizados ao mês | Número de exames coprocópicos realizados mensalmente ao ano | Garantir 4000 potes/mês para realização de exames coprológicos. Ampliar as ações do programa de controle da esquistossomose. | Número | 12.000 | | 42,00% | 5.040 | Médio Desempenho | 12.000 |
| OBJETIVO: | | IMPLEMENTAR O PROGRAMA MUNICIPAL DE COMBATE À TUBERCULOSE COMO ESTRATÉGIA DO PROGRAMA DE ENFRENTAMENTO ÀS DOENÇAS NEGLIGENCIADAS | | | | | | | | |
| Nº | DESCRIÇÃO DA META | INDICADOR | AÇÕES PMS | UNIDADE DE MEDIDA DA META | META | LINHA DE BASE | PAS_2023 | | | |
| | | | | | | | % META ALCANÇADO | REALIZADA EM 2023 | CLASSIFICAÇÃO EM 2023 | PREVISÃO PAS 2023 |
| 78 | Ampliar de 67,9% para 75% a proporção de cura para casos novos de Tuberculose | Proporção aumento de casos novos curados | Ampliar a proporção de cura entre os casos novos de Tuberculose | Percentual | 75% | 67,90% | 0% | 0 | Não Realizado | 1,00% |
| 79 | Ampliar de 77,8% para 80% a proporção de contatos examinados | Proporção de aumento dos contatos examinados | Ampliar a proporção de contatos examinados entre os casos novos de tuberculose | Percentual | 80% | 77,80% | 0% | 0% | Não Realizado | 0,50% |

| 80 | Reduzir o abandono do tratamento de tuberculose de 14% para 10% | Proporção de redução de abandono | Reduzir o abandono entre os casos de tuberculose | Percentual | 10% | 14% | 430% | 4,30% | Realizado | 1,00% |
|------------------|---|--|--|---------------------------|--------|---------------|------------------|-------------------|-----------------------|-------------------|
| 81 | Ampliar a testagem anti-HIV entre os casos novos de tuberculose de 64,9% para 75% | Proporção de aumento de testagem anti-HIV realizados entre os casos novos de TB. | Ampliar a testagem anti-HIV entre os casos novos de Tuberculose | Percentual | 75% | 64,90% | 0% | 0% | Não realizado | 2,50% |
| 82 | Ampliar de 60% para 100% o número de salas para realização de Prova tuberculínica nas policlínicas. | Percentual de Policlínicas com sala para realização de Prova tuberculínica | Implantar sala para realização de prova tuberculínica nas policlínicas que ainda não possuem esse serviço. | Percentual | 100% | 60% | 80% | 80% | Realizado | 20% |
| OBJETIVO: | | IMPLEMENTAR O PROGRAMA MUNICIPAL DE COMBATE À HANSENÍASE COMO ESTRATÉGIA DO PROGRAMA DE ENFRENTAMENTO ÀS DOENÇAS NEGLIGENCIADAS | | | | | | | | |
| Nº | DESCRIÇÃO DA META | INDICADOR | AÇÕES PMS | UNIDADE DE MEDIDA DA META | META | LINHA DE BASE | PAS_2023 | | | |
| | | | | | | | % META ALCANÇADO | REALIZADA EM 2023 | CLASSIFICAÇÃO EM 2023 | PREVISÃO PAS 2023 |
| 83 | Implantar a baciloscopia para hanseníase em 2 serviços de saúde do município | Número de serviços de saúde com baciloscopia pra hanseníase implantados. | Implantar a baciloscopia para hanseníase | Número | 2 | 0 | 0% | 0 | Não realizado | 1 |
| 84 | Manter a proporção de contatos de hanseníase examinados em pelo menos 82%/ano | Proporção de aumento de contatos examinados ao ano | Ampliar a proporção de contatos examinados entre os casos novos de hanseníase | Percentual | 82% | 87,50% | 121% | 100% | Realizado | 82% |
| 85 | Reduzir o abandono do tratamento de hanseníase de 19,38% para 10% | Proporção de redução do abandono do tratamento da hanseníase entre os | Reduzir o abandono de tratamento entre os casos novos de hanseníase | Percentual | 10% | 19,38% | 0% | 0,00% | Não realizado | 2,34% |
| 86 | Ampliar a proporção de cura da hanseníase de 77,5% para 80% | Proporção de aumento de pacientes novos curados | Ampliar a proporção de cura entre os casos novos de hanseníase | Percentual | 80% | 77,50% | 69,90% | 4,10% | Realizado | 0,62% |
| 87 | Ampliar de 70,69% para 76% a avaliação de Grau de Incapacidade durante o diagnóstico nos casos novos notificados. | Proporção de avaliação do Grau de Incapacidade Física no diagnóstico dos casos notificados. | Ampliação avaliação de Grau de Incapacidade Física e neurológica no diagnóstico. | Percentual | 76% | 70,69% | 68% | 0,90% | Médio Desempenho | 1,32% |
| 88 | Ampliar de 70,69% para 76% a avaliação de Grau de Incapacidade durante a cura nos casos novo notificados. | Proporção de avaliação do Grau de Incapacidade Física na cura dos casos notificados. | Ampliação avaliação de Grau de Incapacidade Física e neurológica na cura. | Percentual | 76% | 25,10% | 5,40% | | Não realizado | 1,32% |
| OBJETIVO: | | PROMOVER E FORTALECER AS AÇÕES DE CONTROLE DAS IST'S NO MUNICÍPIO | | | | | | | | |
| Nº | DESCRIÇÃO DA META | INDICADOR | AÇÕES PMS | UNIDADE DE MEDIDA DA META | META | LINHA DE BASE | PAS_2023 | | | |
| | | | | | | | % META ALCANÇADO | REALIZADA EM 2023 | CLASSIFICAÇÃO EM 2023 | PREVISÃO PAS 2023 |
| 89 | Ampliar 15% anualmente da testagem rápida das IST's em Jaboatão | % de aumento dos testes rápidos realizados. | Ampliar a testagem rápida das IST's em Jaboatão | Percentual | 74,80% | 29.910 | 113% | 17% | Realizado | 15% |
| 90 | Monitorar e Acompanhar 100% dos pacientes notificados para HIV. | % de pacientes acompanhados. | Monitorar e Acompanhar os pacientes notificados para HIV. | Percentual | 100% | 100% | 100% | 100% | Realizado | 100% |

| OBJETIVO: | | PROMOVER E FORTALECER AS AÇÕES DE MONITORAMENTO DAS CRIANÇAS EXPOSTAS A SÍFILIS | | | | | | | | |
|-----------|---|--|---|---------------------------|------|---------------|------------------|-------------------|-----------------------|-------------------|
| Nº | DESCRIÇÃO DA META | INDICADOR | AÇÕES PMS | UNIDADE DE MEDIDA DA META | META | LINHA DE BASE | PAS_2023 | | | |
| | | | | | | | % META ALCANÇADO | REALIZADA EM 2023 | CLASSIFICAÇÃO EM 2023 | PREVISÃO PAS 2023 |
| 91 | Ampliar em 20% a investigação e discussão dos casos de transmissão vertical da sífilis. | % de aumento dos casos de sífilis congênita notificados discutidos. | Ampliar a discussão de transmissão vertical da sífilis. | Percentual | 20% | 30% | 100% | 10% | Realizado | 10% |
| OBJETIVO: | | REALIZAR O ACOMPANHAMENTO E TRATAMENTO DAS HEPATITES VIRAIS NA REDE DE ATENÇÃO A SAÚDE DE JABOATÃO | | | | | | | | |
| Nº | DESCRIÇÃO DA META | INDICADOR | AÇÕES PMS | UNIDADE DE MEDIDA DA META | META | LINHA DE BASE | PAS_2023 | | | |
| | | | | | | | % META ALCANÇADO | REALIZADA EM 2023 | CLASSIFICAÇÃO EM 2023 | PREVISÃO PAS 2023 |
| 92 | Monitorar e Acompanhar 100% dos pacientes notificados para Hepatites Virais. | % de paciente com consultas com médico infectologista | Implantar o acompanhamento dos pacientes diagnosticados com Hepatites Virais em Jaboatão | Percentual | 100% | 0% | 100% | 100% | Realizado | 100% |
| 93 | Implantar tratamento de hepatites virais em 100% dos pacientes diagnosticados | % de pacientes tratados em Jaboatão | Implantar Oferta e tratamento para hepatites virais em Jaboatão | Percentual | 100% | 0% | 100% | 100% | Realizado | 100% |
| OBJETIVO: | | QUALIFICAR E FORTALECER AS AÇÕES DE VIGILÂNCIA EM SAÚDE DO TRABALHADOR E DO CEREST | | | | | | | | |
| Nº | DESCRIÇÃO DA META | INDICADOR | AÇÕES PMS | UNIDADE DE MEDIDA DA META | META | LINHA DE BASE | PAS_2023 | | | |
| | | | | | | | % META ALCANÇADO | REALIZADA EM 2023 | CLASSIFICAÇÃO EM 2023 | PREVISÃO PAS 2023 |
| 94 | Implantar a Vigilância dos Ambientes e Processos de Trabalho (VAPT) no município do Jaboatão dos Guararapes | Nº de Vigilância Implantada | Implantar a Vigilância dos Ambientes e Processos de Trabalho (VAPT) | Número | 1 | 0 | 100% | 1 | Realizado | 4 |
| 95 | Matricular 3 municípios ao ano na implantação e execução da PMSTT nos municípios do território de abrangência do CEREST | Nº de municípios matriciados/ano | Matricular a implantação da Política municipal de Saúde do Trabalhador e da Trabalhadora nos municípios do território de abrangência do CEREST | Número | 3 | 0 | 33% | 4 | Médio Desempenho | 12 |
| 96 | Matricular 100% dos municípios do território de abrangência do CEREST quanto ao registro no SIA/SUS das doenças e agravos relacionados ao trabalho | % de municípios matriciados Número de registros de notificação compulsória inseridas no SINAN pelos municípios | Matricular 100% dos municípios do território de abrangência do CEREST quanto ao registro no SIA/SUS das doenças e agravos relacionados ao trabalho | Percentual | 100% | 100% | 100% | 100% | Realizado | 100% |
| 97 | Matricular 100% dos municípios do território de abrangência do CEREST quanto ao registro no SIA/SUS das consultas médicas e/ou consulta profissional de nível superior na Atenção Especializada | % dos municípios matriciados | Matricular 100% dos municípios do território de abrangência do CEREST quanto ao registro no SIA/SUS das consultas médicas e/ou consulta profissional de nível superior na Atenção Especializada | Percentual | 100% | 100% | 100% | 100% | Realizado | 100% |
| 98 | Monitorar 100% dos municípios do território de abrangência do CEREST para o registro de parecer de nexa causal no SIA/SUS e Sinan/mês | % de municípios com parecer de nexa causal inseridos adequadamente no SIA/SUS e Sinan | Monitorar a existência de registro de Emissão de Parecer de Nexa Causal no SIA/SUS | Percentual | 100% | 100% | 100% | 100% | Realizado | 100% |

| | | | | | | | | | | |
|-----|--|---|---|--------|----|----|------|----|------------------|----|
| 99 | Realizar 12 inspeções sanitárias em saúde do trabalhador no território de abrangência | Número de Inspeções Sanitárias em Saúde do Trabalhador registradas no SIA/SUS pelo Cerest | Realizar Inspeção sanitária em Saúde do Trabalhador | Número | 48 | 8 | 425% | 51 | Realizado | 12 |
| 100 | Realizar 12 atividades de apoio matricial em Saúde do Trabalhador com gestores e/ou Equipes da APS anualmente | Número de atividades realizadas no ano | Realizar apoio Institucional/Matricial em Saúde do Trabalhador realizado com gestores e/ou equipes da Atenção Primária em Saúde | Número | 12 | | 475% | 57 | Realizado | 12 |
| 101 | Realizar 12 atividades de apoio matricial em Saúde do Trabalhador com gestores e/ou Equipes da Atenção Especializada e de Urgência e Emergência | Número de atividades realizadas no ano | Realizar apoio Institucional/Matricial em Saúde do Trabalhador realizado com gestores e/ou equipes da Atenção Especializada e de Urgência e Emergência | Número | 12 | 84 | 466% | 56 | Realizado | 12 |
| 102 | Realizar ciclos quadrimestrais de monitoramento dos 11 indicadores preconizados na NOTA INFORMATIVA Nº61/2018 - DSAST/SVS/MS | Número de monitoramento/ano | Produzir boletins, informes, clipping, folhetos, cards, infográficos, cartilhas, dentre outras peças | Número | 3 | 3 | 3 | 3 | Realizado | 3 |
| 103 | Realizar 02 atividades em locais de trabalho que apresentam situação de maior vulnerabilidade/risco por ano | Número de ações realizadas/ano | Realizar ações com pessoas e grupos em situação de maior vulnerabilidade, como aqueles inseridos em atividades ou em relações informais e precárias de trabalho, em atividades de maior risco para a saúde, submetidos a formas nocivas de discriminação, ou ao trabalho infantil, na perspectiva de superar desigualdades sociais e de saúde e de buscar equidade na atenção | Número | 2 | 0 | 50% | 1 | Médio Desempenho | 2 |
| 104 | Matriciar os Conselhos Municipais de Saúde para a implantação de 03 Comissões Intersetoriais de Saúde do Trabalhador no território de abrangência do CEREST ao ano | Número de municípios matriciados/ano | Apoiar os Conselhos Municipais de Saúde na criação das Comissões Intersetoriais de Saúde do Trabalhador no território de abrangência do CEREST | Número | 3 | 0 | 100% | 3 | Realizado | 3 |

| DIRETRIZ: OBJETIVO: | | FORTALECIMENTO DA ATENÇÃO PRIMÁRIA EM SAÚDE | | | | | | | | | |
|------------------------|---|--|--|---------------------------|------|---------------|------------------|-------------------|-----------------------|----------|--|
| | | FORTALECER AS AÇÕES DE ASSISTÊNCIA À SAÚDE DA CRIANÇA E DO ADOLESCENTE | | | | | | | | | |
| Nº | DESCRIÇÃO DA META | AÇÕES PMS | INDICADOR | UNIDADE DE MEDIDA DA META | META | LINHA DE BASE | PAS_2023 | REALIZADA EM 2023 | CLASSIFICAÇÃO EM 2023 | PAS 2023 | |
| | | | | | | | % META ALCANÇADO | | | | |
| 105 | Ampliar o teste do pezinho para 10 equipes de atenção primária | Implantar o teste do pezinho em equipes da Atenção Primária | Número de equipes da atenção primária que realizam teste do pezinho | Número | 10 | 1 | 33% | 1 | Médio desempenho | 3 | |
| 106 | Implantar o teste da linguinha em 100% equipes da Atenção Primária com equipe de saúde bucal | Implantar o teste da linguinha em equipes da Atenção Primária | % de equipes da atenção primária com equipe de saúde bucal que realizam teste da linguinha. | Percentual | 100% | 0% | 0% | 0% | Não Realizado | 40% | |
| 107 | Informatizar 100% das salas de coleta de teste do pezinho | Providenciar estrutura física, tecnológica e recursos humanos para informatização das salas de coleta de teste do pezinho. | Percentual de salas de coleta informatizadas | Percentual | 100% | 0% | 0% | 0% | Não Realizado | 100% | |
| 108 | Acompanhar 100% dos adolescentes em conflito com a Lei por meio das ações da AB | Estabelecer fluxo de acompanhamento dos adolescentes conflito com a Lei por meio das ações da AB | Percentual de adolescentes acompanhados | Percentual | 100% | 0% | 100 | 100% | Realizado | 100% | |
| 109 | Implantar 01 Protocolo de Atenção a Crianças e Adolescentes vítimas de violência e tentativa de suicídio | Produzir Protocolo de Atenção a Crianças e Adolescentes vítimas de violência e tentativa de suicídio | Nº Protocolo implantado | Número | 1 | 0 | 0% | 0% | Não Realizado | 1 | |
| | | Implantar o Protocolo de Atenção a Crianças e Adolescentes vítimas de violência e tentativa de suicídio | | | | | | | | | |
| 110 | Implantar 01 Ambulatório de Referência para atendimento às crianças e aos adolescentes vítimas de violência sexual e tentativa de suicídio na Policlínica da Criança e do Adolescente | Implantar ambulatório de Referência para atendimento às crianças e aos adolescentes vítimas de violência sexual e tentativa de suicídio na Policlínica da Criança e do Adolescente | Nº de Ambulatório implantado | Número | 1 | 0 | 0% | 0% | Não Realizado | 1 | |
| 111 | Capacitar a rede de Atenção Básica para acolher a demanda de crianças e adolescentes vítimas de violência sexual e tentativa de suicídio. | Planejar capacitações para a rede de Atenção Básica para acolher a demanda de crianças e adolescentes vítimas de violência sexual e tentativa de suicídio. | % de Profissionais da Atenção Básica capacitados para acolher a demanda de crianças e adolescentes vítimas de violência sexual e tentativa de suicídio | Percentual | 100% | 0 | 0% | 0% | Não Realizado | 40% | |
| | | Organizar e realizar capacitações para a rede de Atenção Básica | | | | | | | | | |
| 112 | Matriciar e monitorar as equipes da Atenção Básica na assistência Pré-natal. | Realizar matriciamento das equipes da Atenção Básica na assistência Pré-natal. | % de Equipes da Atenção Básica Matriciados na Assistência pré-natal | Percentual | 100% | 0 | 100% | 100% | Realizado | 90% | |
| | | Monitorar as equipes da Atenção Básica quanto a realização da assistência Pré-natal. | | | | | | | | | |
| 113 | Ampliar de 60% para 75% a proporção de nascidos vivos de Mães com 6 ou mais consultas de pré-natal | Realizar ações estratégicas que ampliem a proporção de nascidos vivos de Mães com 6 ou mais consultas de pré-natal | Percentual de nascidos vivos de Mães com 6 ou mais consultas de pré-natal | Percentual | 15% | 60% | 93% | 65% | Alto desempenho | 70% | |
| 114 | Realizar monitoramentos bimestrais das crianças de risco na Atenção Básica por regional de saúde | Implementar o monitoramento de crianças de risco na Atenção Básica com realização de ações junto às equipes | Número de ações realizadas | Número | 56 | 0 | 100% | 14 | Realizado | 14 | |
| 115 | Realizar 08 ações da Estratégia Amamenta e Alimenta Brasil (EAAB). | Fortalecer as ações da Estratégia Amamenta e Alimenta Brasil (EAAB) | Número de ações realizadas | Número | 8 | | 263% | 100 | Realizado | 38 | |
| 116 | Implementar a Rede de Cuidado da Criança | Implementar a Rede de Cuidado da Criança | Rede de Cuidado da Criança Implementada | Número | 1 | 0 | 0% | 0 | Não Realizado | 1 | |
| 117 | Implantar Linha de cuidado de atendimento às crianças com sífilis congênita | Estruturar linha de cuidado às crianças com sífilis congênita | Linha de cuidado de atendimento às crianças com sífilis congênita implantada | Número | 1 | 0 | 0% | 0 | Não Realizado | 1 | |
| | | Implantar a Linha de cuidado às crianças com sífilis congênita | | | | | | | | | |

| OBJETIVO: | | FORTALECER AS AÇÕES DE ASSISTÊNCIA À SAÚDE DA PESSOA IDOSA E DO HOMEM | | | | | | | | |
|-----------|--|---|--|---------------------------|------|---------------|------------------|-------------------|-----------------------|----------|
| Nº | DESCRIÇÃO DA META | AÇÕES PMS | INDICADOR | UNIDADE DE MEDIDA DA META | META | LINHA DE BASE | PAS_2023 | | | |
| | | | | | | | % META ALCANÇADO | REALIZADA EM 2023 | CLASSIFICAÇÃO EM 2023 | PAS 2023 |
| 118 | Realizar 14 ações anuais para implementação do pré-natal do parceiro na atenção básica | Implementação do pré-natal do parceiro nas Unidades de Saúde da Atenção Básica com realização de ações | Número de ações realizadas | Número | 56 | 4 | 714% | 100 | Realizado | 14 |
| 119 | Ampliar a realização do pré-natal do parceiro em 100% das equipes de saúde da família | Ampliar a oferta de consulta do Pré-natal do Parceiro em todas as equipes de Saúde da Família | Percentual de equipes de Saúde da Família realizando o pré-natal do parceiro | Percentual | 100% | | 125% | 100% | Realizado | 80% |
| 120 | Implantar Política Municipal de Atenção à Saúde do Homem | Implantar Rede de Cuidado de Atenção à Saúde do Homem | Política de Cuidado de Atenção à Saúde do Homem implantada | Número | 1 | 0 | 0% | 0 | Não Realizado | 1 |
| 121 | Instituir 14 ações anuais de monitoramento da condição de saúde da Pessoa Idosa na Atenção Básica | Implementar o monitoramento da condição de saúde da Pessoa Idosa na Atenção Básica com realização de ações junto às equipes | Número de ações realizadas | Número | 56 | | 100% | 14 | Realizado | 14 |
| 122 | Construir e implantar o Protocolo de Atendimento e Abordagem de Demências em Idosos na APS | Construir Protocolo de Atendimento e Abordagem de Demências em Idosos Implantar Protocolo de Atendimento e Abordagem de Demências em Idosos na APS | Nº de Protocolo de Atendimento e Abordagem de Demências em Idosos na APS implantado | Número | 1 | 0 | 0% | 0 | Não Realizado | 1 |
| OBJETIVO: | | FORTALECER AS AÇÕES RELACIONADAS À POLÍTICA DE ALIMENTAÇÃO E NUTRIÇÃO | | | | | | | | |
| Nº | DESCRIÇÃO DA META | AÇÕES PMS | INDICADOR | UNIDADE DE MEDIDA DA META | META | LINHA DE BASE | PAS_2023 | | | |
| | | | | | | | % META ALCANÇADO | REALIZADA EM 2023 | CLASSIFICAÇÃO EM 2023 | PAS 2023 |
| 123 | Implementar a utilização do Guia de Alimentação Saudável em 100% das Unidades Básicas de Saúde | Desenvolver estratégias para implementação da utilização do Guia de Alimentação Saudável nas Unidades Básicas de Saúde | % de Unidades Básicas de Saúde com utilização do Guia de Alimentação Saudável | Percentual | 100% | 0% | | 100% | Realizado | 60% |
| 124 | Promover ações de enfrentamento à obesidade nas 112 Unidades de Saúde da | Implementar ações de Segurança alimentar e nutricional voltadas ao controle | Nº de USFs que promoveram ações de enfrentamento à obesidade | Número | 112 | 0 | 100% | 112 | Realizado | 28 |
| 125 | Garantir o fornecimento de fórmulas especiais e dietas enterais, priorizando o atendimento da demanda dos casos de crianças com APLV, no prazo máximo de 30 dias | Realizar processos licitatórios para compra de fórmulas especiais e dietas enterais, priorizando o atendimento da demanda dos casos de crianças com APLV Organizar estratégias para fornecimento das fórmulas especiais em prazo máximo de 30 dias | % de fórmulas especiais e dietas enterais fornecidas aos usuários solicitantes | Percentual | 100% | 0% | 100% | 100% | Realizado | 80% |
| 126 | Implantar o programa de segurança alimentar para pessoas (crianças e idosos) em situação de vulnerabilidade | Elaborar estratégias para implantação do programa de segurança alimentar para pessoas (crianças e idosos) em situação de vulnerabilidade | Nº de Programa Implantado | Número | 1 | 0 | 0% | 0 | Não Realizado | 0 |
| OBJETIVO: | | FORTALECER AS AÇÕES DE ASSISTÊNCIA À SAÚDE DA MULHER | | | | | | | | |
| Nº | DESCRIÇÃO DA META | AÇÕES PMS | INDICADOR | UNIDADE DE MEDIDA DA META | META | LINHA DE BASE | PAS_2023 | | | |
| | | | | | | | % META ALCANÇADO | REALIZADA EM 2022 | CLASSIFICAÇÃO EM 2022 | PAS 2023 |
| 127 | Garantir o material para a realização da citopatologia, assegurando o resultado em um prazo máximo de 30 dias | Realizar licitações para compra de material para a realização da citopatologia Monitorar entrega do resultado do exame citopatológico e mantê-lo dentro do prazo de 30 | Nº de licitações realizadas para compra de material para a realização da citopatologia | Número | 2 | 0 | 100% | 1 | REALIZADO | 1 |

| | | | | | | | | | | |
|-----|---|---|--|------------|------|-----|------|-----|------------------|-----|
| 128 | Ampliar 30% o percentual de cobertura dos exames citopatológicos para prevenção do câncer de colo do útero em mulheres na faixa etária 25-64 anos | Desenvolver estratégias que permitam atingir a ampliação da oferta de exames citopatológicos para prevenção do câncer de colo do útero em mulheres na faixa etária 25-64 | Percentual de cobertura de exame citopatológico para 1/3 de mulheres na faixa etária de 25-64 anos/ano | Percentual | 30% | 15% | 107% | 28% | REALIZADO | 26% |
| 129 | Ampliar para 60% o percentual de cobertura dos exames de mamografia de rastreamento para detecção do câncer de mama em mulheres na faixa etária 50-69 anos | Desenvolver estratégias que permitam atingir a ampliação da oferta de mamografia de rastreamento para detecção do câncer de mama em mulheres na faixa etária 50-69 anos | Percentual de cobertura de exame de mamografia para 1/2 de mulheres na faixa etária de 50-69 anos | Percentual | 60% | 40% | 82% | 41% | Alto desempenho | 50% |
| 130 | Monitorar nas equipes da Atenção Básica, a realização no mínimo de 2 testes de sífilis/HIV por gestante | Monitorar a testagem rápida de sífilis e HIV em gestantes (um em cada trimestre gestacional) | Percentual de equipes que realizaram no mínimo dois testes de sífilis/HIV para 60% das suas gestantes | Percentual | 90% | 16% | 98% | 49% | Alto desempenho | 50% |
| 131 | Fornecer material para testagem de HIV e Sífilis junto às equipes da Atenção Básica para a realização no mínimo de 2 testes de sífilis/HIV por gestante | Garantir distribuição adequada dos testes de HIV e Sífilis para as equipes de Atenção Básica a partir do repasse dos mesmos pelo MS | Número de testes HIV/Sífilis recebidos do Ministério da Saúde/Número de gestantes do município | Razão | 2 | | | | | 2 |
| 132 | Fornecer profissionais odontólogos, estrutura física e material para que 100% das equipes de Atenção Básica realizem, no mínimo, 1 consulta odontológica durante a gravidez | Proporcionar recursos humanos e estrutura adequados para a realização de consulta odontológica na gravidez Estimular a realização e concientização das gestantes para importância da consulta odontológica na gravidez | Percentual de equipes que realizaram, no mínimo, 1 consulta odontológica para 70% das suas gestantes | Percentual | 100% | | 58% | 41% | Médio desempenho | 70% |
| 133 | Matriciar e monitorar 100% das equipes de Atenção Básica na realização de, no mínimo, 1 consulta odontológica durante a gravidez | Matriciar e monitorar as equipes da Atenção Básica na realização de, no mínimo, 1 consulta odontológica durante a gravidez | Percentual de equipes que realizaram, no mínimo, 1 consulta odontológica para 70% das suas gestantes | Percentual | 100% | | 58% | 41% | Médio desempenho | 70% |
| 134 | Garantir disponibilização de teste rápido de gravidez para garantir a captação de gestantes mais precocemente | Realizar processo licitatório para compra de teste rápido de gravidez | Nº de processo licitatório para compra de teste rápido de gravidez | Número | 1 | 0 | 100% | 1 | REALIZADO | 1 |

OBJETIVO:

FORTALECER AS AÇÕES RELACIONADAS AO PROGRAMA DE SAÚDE NA ESCOLA (PSE)

| Nº | DESCRIÇÃO DA META | AÇÕES PMS | INDICADOR | UNIDADE DE MEDIDA DA META | META | LINHA DE BASE | PAS_2023 | | | |
|-----|---|--|---|---------------------------|------|---------------|------------------|-------------------|-----------------------|----------|
| | | | | | | | % META ALCANÇADO | REALIZADA EM 2023 | CLASSIFICAÇÃO EM 2023 | PAS 2023 |
| 135 | Promover 98 ações por ano (Tema: uso de Álcool, tabaco, crack e outras drogas) | Promover ações de promoção e prevenção no PSE (Temas: obesidade, uso de álcool, tabaco, crack e outras drogas) | Número de ações Realizadas na Escola | Número | 392 | 0 | 11% | 11 | Baixo desempenho | 98 |
| 136 | Promover 98 ações por ano de acolhimento e monitoramento da Covid-19 nas Escolas | Promover ações de acolhimento e monitoramento da Covid-19 nas Escolas | Número de ações Realizadas na Escola | Número | 392 | 54 | 55% | 54 | Médio desempenho | 98 |
| 137 | Promover 98 ações por ano sobre direito sexual e reprodutivo e prevenção de IST/Aids | Realizar ações de direito sexual e reprodutivo e prevenção de IST/Aids | Número de ações Realizadas na Escola | Número | 392 | 0 | 0% | 0 | Não Realizado | 98 |
| 138 | Promover 98 ações de Educação em Saúde, Educação Popular e Mobilização Social nas Comunidades. | Realizar ações de Educação em Saúde, Educação Popular e Mobilização Social nas Comunidades. | Número de ações Realizadas na Escola | Número | 392 | 0 | 55% | 54 | Médio desempenho | 98 |
| 139 | Promover 98 ações de Educação em Saúde sobre promoção da cultura de paz, cidadania e direitos humanos | Realizar ações de Educação em Saúde sobre promoção da cultura de paz, cidadania e direitos humanos | Número de ações Realizadas na Escola | Número | 392 | 0 | 11,20% | 11 | Baixo desempenho | 98 |
| 140 | Fornecer materiais para a realização das ações nas escolas | Realizar processo licitatório para compra de materiais necessários à realização de atividades de educação em saúde nas escolas | % de ações realizadas nas escolas com materiais necessários fornecidos pela SMS | Percentual | | | 100% | 100% | Realizado | 100% |

| OBJETIVO: | | FORTALECER AS AÇÕES EM SAÚDE PARA PESSOA COM DEFICIÊNCIA (PCD) | | | | | | | | |
|-----------|--|---|--|---------------------------|------|---------------|------------------|-------------------|-----------------------|----------|
| Nº | DESCRIÇÃO DA META | AÇÕES PMS | INDICADOR | UNIDADE DE MEDIDA DA META | META | LINHA DE BASE | PAS_2023 | | | |
| | | | | | | | % META ALCANÇADO | REALIZADA EM 2023 | CLASSIFICAÇÃO EM 2023 | PAS 2023 |
| 141 | Realizar levantamento de perfil de saúde, sociodemográfico e regional da pessoa com deficiência | Realizar levantamento de perfil de saúde, sociodemográfico e regional da pessoa com deficiência | Nº de levantamento de perfil de saúde, sociodemográfico e regional da pessoa com deficiência realizado | Número | 1 | 0 | | 1 | Não pactuado | 0 |
| 142 | Incluir tradução em libras em 100% dos produtos audiovisuais produzidos pela Secretaria de Saúde | Incluir tradução em libras em 100% dos produtos audiovisuais produzidos pela Secretaria de Saúde | % de produtos audiovisuais produzidos pela Secretaria de Saúde com tradução em libras | Percentual | 100% | 0% | 0% | 0 | Não Realizado | 30% |
| 143 | Capacitar 02 profissionais por unidade de saúde em libras | Planejar capacitações para a rede de saúde municipal a fim de qualificar em libras 02 profissionais por unidade | Nº de profissionais capacitados em libras por unidade de saúde da família | Número | 272 | 22 | 0% | 0 | Não Realizado | 68 |
| 144 | Confecionar 2 produtos audiovisuais de saúde em Libras ao ano | Confecionar 2 vídeos com orientações de saúde, em Libras ao ano | Nº de vídeos produzidos | Número | 8 | 2 | 0 | 0 | Não Realizado | 2 |
| OBJETIVO: | | FORTALECER A POLITICA LGBTQI+ E NEGRA | | | | | | | | |
| Nº | DESCRIÇÃO DA META | AÇÕES PMS | INDICADOR | UNIDADE DE MEDIDA DA META | META | LINHA DE BASE | PAS_2023 | | | |
| | | | | | | | % META ALCANÇADO | REALIZADA EM 2023 | CLASSIFICAÇÃO EM 2023 | PAS 2023 |
| 145 | Implantar a política municipal de saúde da população negra | Implantar a política municipal de saúde da população negra | Nº de Política implantada | Número | 1 | 0 | 0 | 0 | Não realizado | 1 |
| 146 | Promover 12 ações de saúde e Cidadania nos terreiros de matriz africana | Promover 12 ações de saúde e Cidadania nos terreiros de matriz africana | Nº de ações de saúde e Cidadania nos terreiros de matriz africana realizadas | Número | 12 | | 100% | 3 | Realizado | 3 |
| 147 | Instituir grupo de trabalho em Saúde da população negra | Instituir grupo de trabalho em Saúde da população negra | Nº de grupo de trabalho em Saúde da população negra instituído | Número | 1 | 0 | 0 | 0 | Não pactuado | 0 |
| 148 | Capacitar profissionais de saúde para o atendimento da população de terreiro e LGBTQIA+ | Planejar capacitações para a rede de Atenção Básica para o atendimento da população de terreiro e LGBTQIA+ | % de profissionais de saúde capacitados para o atendimento da população de terreiro e LGBTQIA+ | Percentual | 80% | | 6% | 6% | Médio desempenho | 10% |

| 149 | Garantir o tratamento medicamentoso durante a realização da hormonização masculinizante/feminilizante para travestis, mulheres e homens transexuais | Adquirir e distribuir tratamento medicamentoso durante a realização da hormonização masculinizante/feminilizante para travestis, mulheres e homens transexuais | % de travestis, mulheres e homens transexuais durante a realização da hormonização masculinizante/feminilizante com tratamento medicamentoso garantido | Percentual | 100% | | 0% | 0% | Não realizado | 25% |
|---|---|---|--|---------------------------|------|---------------|------------------|-------------------|-----------------------|----------|
| 150 | Qualificar a assistência a pessoas LGBTQIA+ a partir da construção de espaços de educação permanente nas unidades da Atenção Básica e Atenção Especializada | Qualificar a assistência a pessoas LGBTQIA+ a partir da construção de espaços de educação permanente nas unidades da Atenção Básica e Atenção Especializada | % da rede qualificada na assistência a pessoas LGBTQIA+ nas unidades da Atenção Básica e Atenção Especializada | Percentual | 80% | | 0% | 0% | Não realizado | 25% |
| 151 | Descentralizar e fortalecer a hormonização para as 07 regionais de saúde | Descentralizar a hormonização para os serviços da Atenção Primária à Saúde (APS) | Número de regionais realizando hormonização na rede municipal de saúde | Número | 7 | | 60% | 3 | Médio desempenho | 5 |
| OBJETIVO: PROMOVER AÇÕES QUE POTENCIALIZEM O ACESSO, A LOGITUDINALIDADE, A INTEGRALIDADE E A COORDENAÇÃO DO CUIDADO COM FOCO NA HUMANIZAÇÃO EM | | | | | | | | | | |
| Nº | DESCRIÇÃO DA META | AÇÕES PMS | INDICADOR | UNIDADE DE MEDIDA DA META | META | LINHA DE BASE | PAS_2023 | | | |
| | | | | | | | % META ALCANÇADO | REALIZADA EM 2023 | CLASSIFICAÇÃO EM 2023 | PAS 2023 |
| 152 | Garantir insumos às Equipes de Saúde da Família Existentes | Instituir monitoramento dos insumos necessários às unidades de saúde da ESF | % de pedidos de insumos solicitados pelas unidades de saúde por pedidos de insumos entregues às unidades de saúde | Percentual | 100% | | | | | 80% |
| 153 | Implantar 08 equipes de saúde bucal na Estratégia de Saúde da Família | Implantar 08 equipes de saúde bucal na Estratégia de Saúde da Família | Número de equipes de Saúde Bucal saúde da família implantadas. | Número | 8 | 88 | 0% | 0 | Não Realizado | 2 |
| 154 | Implantar 13 Equipes de Saúde da Família (eSF) | Realizar estudo para identificar áreas de maior prioridade e ampliar número de equipes saúde da família para atender a demanda local. | Número de equipes de saúde da família implantadas. | Número | 13 | 112 | 0% | 0 | Não pactuado | 0 |
| 155 | Implantar 1 Equipe de Consultório na Rua (eCR) | Viabilizar Recursos Humanos, materiais e logísticos para implantação da equipe. | Número de equipes implantadas. | Número | 1 | 0 | 0% | 0 | Não pactuado | 0 |
| 156 | Ampliar novos pólos de academia da saúde para garantia em todas as regionais | Planejar e executar a implantação de pólos de Academia da Saúde nas regionais que ainda não os | Nº de Pólos de Academia da Saúde por regional | Número | 4 | 3 | 0 | 0 | Não Realizado | 4 |
| 157 | Implementar Programa de Incentivo à Atividade Física | Implementar Programa de Incentivo à Atividade Física | Nº de Programa Implementado | Número | 1 | 0 | 0 | 0 | Não pactuado | 0 |
| 158 | Implantar PEC em todas as equipes de Atenção Primária | Informatizar as equipes de Atenção Primária com Prontuário Eletrônico do | Percentual de equipes com o PEC implantado. | Percentual | 100% | 48,21% | 113% | 79% | Realizado | 70% |
| 159 | Realizar mapeamento por imagem satélite do Loteamento Cidade Guararapes e Loteamento Nova Prazeres | Realizar mapeamento por imagem satélite do Loteamento Cidade Guararapes e Loteamento Nova Prazeres | % de mapeamento realizado | Percentual | 100% | 0% | 0% | 0% | Não pactuado | 0% |
| 160 | Realizar mapeamento das comunidades Carolinas, Briga do Galo, Jerusalém e comunidade do Canal, na Avenida José Rodovalho, em Jardim Piedade, para implantação de equipes da ESF | Realizar mapeamento das comunidades Carolinas, Briga do Galo, Jerusalém e comunidade do Canal, na Avenida José Rodovalho, em Jardim Piedade, para implantação de equipes da ESF | % de mapeamento realizado | Percentual | 100% | 0% | 0% | 0% | Não realizado | 17% |
| 161 | Alcançar 100% do mapeamento por imagem satélite das equipes de saúde da família | Realizar o mapeamento por imagem satélite do território de abrangência das equipes de saúde da família | Percentual de equipes de saúde da família mapeadas. | Percentual | 100% | 80% | 100% | 100% | Realizado | 100% |
| 162 | Atualizar a territorialização em 100% das equipes de saúde da família | Avaliar e Atualizar o processo de territorialização das equipes de saúde da família | Percentual de equipes de saúde da família com processo de territorialização avaliados e atualizados. | Percentual | 100% | | 0% | 0% | Não realizado | 100% |

| 176 | Implementar o PEC em 100% das salas de vacina da Atenção Básica | Estruturar as salas de vacinas com equipamentos de informática e internet adequados; Prover logística e recursos necessários para as atividades de vacinação (infraestrutura, recursos materiais e humanos); | Proporção de salas de vacina da Atenção Básica alimentando o PEC | Percentual | 100% | 48,21% | 80% | 48% | Alto desempenho | 60% |
|------------------|--|--|--|---------------------------|------|---------------|------------------|-------------------|-----------------------|----------|
| OBJETIVO: | | FORTALECER O ATENDIMENTO EM SAÚDE MENTAL NA ATENÇÃO BÁSICA | | | | | | | | |
| Nº | DESCRIÇÃO DA META | AÇÕES PMS | INDICADOR | UNIDADE DE MEDIDA DA META | META | LINHA DE BASE | PAS_2023 | | | |
| | | | | | | | % META ALCANÇADO | REALIZADA EM 2023 | CLASSIFICAÇÃO EM 2023 | PAS 2023 |
| 177 | Executar 10 ações anuais de divulgação da RAPS | Divulgar a RAPS a partir de sensibilizações, palestras, fóruns regionais e rodas de conversa. | Número de ações realizadas anualmente | Número | 40 | | 100% | 10 | Realizado | 10 |
| 178 | Realizar 3 ações anuais voltadas para a população em situação de rua | Manter e ampliar as ações voltadas para a população em situação de rua | Nº de ações anuais realizadas | Número | 12 | | 100% | 12 | Realizado | 3 |
| 179 | Instituir Protocolo Municipal de estratificação de risco em saúde mental | Fortalecer o cuidado e a resolutividade da Atenção à Saúde Mental para o usuário de baixo e médio risco na Atenção Primária | Número de protocolo municipal de estratificação de risco em saúde mental instituído. | Número | 1 | 0 | 0% | 0 | Não Realizado | 1 |
| 180 | Implementar Protocolo Municipal de estratificação de risco em saúde mental | Implementar Protocolo Municipal de estratificação de risco em saúde mental | Numero de Protocolo Municipal de estratificação de risco em saúde mental implantado | Número | 1 | 0 | 0 | 0 | Não Realizado | 1 |
| OBJETIVO: | | IMPLEMENTAR LINHA DE CUIDADO DAS PESSOAS COM MORBIDADE FILARIAL COMO ESTRATÉGIA DO PROGRAMA DE ENFRENTAMENTO ÀS DOENÇAS NEGLIGENCIADAS | | | | | | | | |
| Nº | DESCRIÇÃO DA META | AÇÕES PMS | INDICADOR | UNIDADE DE MEDIDA DA META | META | LINHA DE BASE | PAS_2023 | | | |
| | | | | | | | % META ALCANÇADO | REALIZADA EM 2022 | CLASSIFICAÇÃO EM 2022 | PAS 2023 |
| 181 | Implantar linha de cuidado para as pessoas com morbidade filiarial | Fortalecer e priorizar o acompanhamento médico, terapêutico e diagnóstico aos pacientes portadores de filiariose Oferecer aos pacientes portadores de morbidade filiarial a Terapia Complexa Descongestiva (TCD). Proporcionar entrega de materiais de curativo para portadores de Linfedema com Úlcera monitorados. | Nº de linha de cuidado implantada | Número | 1 | 0 | 0% | 0 | Não Realizado | 1 |

| Nº | DIRETRIZ: | AMPLIAÇÃO E APERFEIÇOAMENTO DO ACESSO ÀS AÇÕES DE MÉDIA E ALTA COMPLEXIDADE | | | | | | | | |
|-----|---|---|--|---------------------------|------|---------------|-------------------|-------------------|-----------------------|----------|
| | OBJETIVO: | MANTER E AMPLIAR A REDE DE URGÊNCIA E EMERGÊNCIA MUNICIPAL DE ASSISTÊNCIA PRÉ-HOSPITALAR MOVEL /SAMU | | | | | | | | |
| | DESCRIÇÃO DA META | AÇÕES PMS | INDICADOR | UNIDADE DE MEDIDA DA META | META | LINHA DE BASE | PAS_2023 | | | |
| | | | | | | | % META ALCANÇAD O | REALIZADA EM 2023 | CLASSIFICAÇÃO EM 2023 | PAS 2023 |
| 182 | Qualificar a Base Central do SAMU junto ao MS | Qualificar o SAMU Municipal junto ao MS | Nº de Bases qualificadas | Número | 1 | 0 | 0% | 0 | Não pactuado | 0 |
| 183 | Implantar e habilitar 1 motolância | Habilitar frota de motolâncias do SAMU | Nº de motolâncias habilitadas | Número | 1 | 2 | 0% | 0 | Não realizado | 1 |
| 184 | Ampliar frota com mais uma USA na base descentralizada | Ampliar frota com mais uma USA na base descentralizada | Nº de USA descentralizada implantada | Número | 1 | 1 | 0% | 0 | Não realizado | 1 |
| 185 | Implantar e habilitar 3 Unidades de Suporte Básico (USB) - totalizando 8 USB | Reabilitar frota de ambulância do SAMU | Nº de USB implantadas | Número | 3 | 5 | 0% | 0 | Não pactuado | 0 |
| Nº | OBJETIVO: | AMPLIAR E IMPLEMENTAR A ASSISTÊNCIA DE SAÚDE BUCAL NOS CENTROS DE ESPECIALIDADES ODONTOLÓGICAS E POLICLÍNICA DA CRIANÇA E ADOLESCENTE . | | | | | | | | |
| | DESCRIÇÃO DA META | AÇÕES PMS | INDICADOR | UNIDADE DE MEDIDA DA META | META | LINHA DE BASE | PAS_2023 | | | |
| | | | | | | | % META ALCANÇAD O | REALIZADA EM 2023 | CLASSIFICAÇÃO EM 2023 | PAS 2023 |
| | | | | | | | | | | |
| 186 | Implantar o protocolo de o Fluxo Assistencial Odontológico Especializado. | Implantar fluxo assistencial odontológico especializado. | Nº de protocolo odontológico especializado implantados | Número | 1 | 0 | 0% | 0 | Não pactuado | 0 |
| 187 | Implantar 1 serviço de Prótese Dentária no Centro de Especialidades Odontológicas da Policlínica Carneiro Lins. | Ampliar o Serviço de Prótese Dentária | Nº de serviço de Prótese Dentária implantado. | Número | 1 | 0 | 0% | 0 | Não pactuado | 0 |
| Nº | OBJETIVO: | "GARANTIR ATENDIMENTO QUALIFICADO EM SAÚDE MENTAL AOS MUNICÍPEIS DE JABOATÃO DOS GUARARAPES" | | | | | | | | |
| | DESCRIÇÃO DA META | AÇÕES PMS | INDICADOR | UNIDADE DE MEDIDA DA META | META | LINHA DE BASE | PAS_2023 | | | |
| | | | | | | | % META ALCANÇAD O | REALIZADA EM 2023 | CLASSIFICAÇÃO EM 2023 | PAS 2023 |
| | | | | | | | | | | |
| 188 | Transformar um CAPS II em CAPS III (24 horas), com segurança aos usuários e profissionais | Transformar o CAPS Solar dos Guararapes em CAPS III (24 horas). | Nº de CAPS funcionando 24h | Número | 1 | 0 | 0% | 0 | Não pactuado | 0 |
| 189 | Implantar 01 CAPS AD | Reativar o 4º CAPS | Nº de CAPS implantado | Número | 1 | 0 | 0% | 0 | Não pactuado | 0 |
| 190 | Garantir a contratação de profissionais para a RAPS | Planejar e organizar Seleção (prioritariamente concurso) para contratação de profissionais para a RAPS | Nº profissionais para a RAPS contratados | Número | | 0 | 100% | 8 | Realizado | 8 |

| | | | | | | | | | | |
|-----|--|--|---|---------------------------|------|-----------------------------|------------------|-------------------|-----------------------|----------|
| 191 | Garantir psiquiatra em todos os CAPS do município | Garantir psiquiatra em todos os CAPS do município | % de CAPS com psiquiatra | Percentual | 100% | | 50% | 50% | Realizado | 50% |
| 192 | Elaborar e validar 01 Protocolo Municipal de Atenção à Crise Psiquiátrica | Instituir Protocolo de Atenção à Crise Psiquiátrica | Nº de Protocolo Implantado | Número | 1 | 0 | 0% | 0 | Não pactuado | 0 |
| Nº | DIRETRIZ: | AMPLIAÇÃO E APERFEIÇOAMENTO DO ACESSO ÀS AÇÕES DE MÉDIA E ALTA COMPLEXIDADE | | | | | | | | |
| | OBJETIVO: | FORTALECER A REDE DE ESPECIALIDADES | | | | | | | | |
| | DESCRIÇÃO DA META | AÇÕES PMS | INDICADOR | UNIDADE DE MEDIDA DA META | META | LINHA DE BASE | PAS_2023 | | | |
| | | | | | | | % META ALCANÇADO | REALIZADA EM 2023 | CLASSIFICAÇÃO EM 2023 | PAS 2023 |
| 193 | Qualificar os centros de reabilitação existentes (com profissionais e equipamentos) | Qualificar os centros de reabilitação existentes (com profissionais e equipamentos) | Nº de centros de reabilitação qualificados (com profissionais e equipamentos) | Número | 3 | 0 | 0% | 0 | Não realizado | 3 |
| 194 | Ampliar oferta de tratamento reabilitador com a implantação de 01 CER tipo II, vinculando a estudo prévio para identificação de território com maior necessidade | Realizar estudo para identificação de território com maior necessidade de implantação de CER tipo II | Número de CER tipo II implantado | Número | 1 | | 0% | 0 | Não pactuado | 0 |
| | | Implantar CER tipo II | | | | | | | | |
| 195 | Ampliar a rede de atendimento ambulatorial aos portadores de autismo | Ampliar a rede de atendimento ambulatorial aos portadores de autismo | Nº de serviço ambulatorial adicionado à rede que oferece atendimento à portadores de autismo. | Número | 1 | | 100% | 1 | Realizado | 1 |
| 196 | Ampliar e qualificar a rede para atendimento de crianças com TEA e outros transtornos | Ampliar e qualificar a rede para atendimento de crianças com TEA e outros transtornos | Nº de serviço adicionado à rede que oferece atendimento à crianças com TEA e/ou outros transtornos (ambulatorial ou não). | Número | 1 | | 0% | 0 | Não realizado | 1 |
| 197 | Garantir a contratação de profissionais para os centros de reabilitação | Planejar e organizar Seleção (prioritariamente concurso) para contratação de profissionais para os Centros de Reabilitação | % de centros de reabilitação com equipe completa | Percentual | 100% | | 0% | 0% | Não realizado | 100% |
| 198 | Garantir a acessibilidade aos serviços de saúde através de transporte para indivíduos com dificuldade de locomoção (ampliar o Cuidar Bem para todos os serviços que os usuários precisam e não só quimioterapia, radioterapia e hemodiálise) | Realizar estudo para planejamento da possibilidade de inclusão de novos grupos a serem atendidos pelo programa Cuidar Bem | % de ampliação de usuários atendidos no Cuidar Bem | Percentual | 40% | Foram atendidos 523 em 2021 | 26% | 4% | Baixo desempenho | 15% |
| 199 | Implantar um centro de acolhimento às pessoas com sequelas de COVID para usuários e trabalhadores | Implantar um centro de acolhimento às pessoas com sequelas de COVID para usuários e trabalhadores | Nº Centro de acolhimento às pessoas com sequelas de COVID para usuários e trabalhadores implantado | Número | 1 | 0 | 0% | 0 | Não realizado | 1 |

| | | | | | | | | | | |
|-----|---|---|--|------------|------|---|--------|--------|------------------|------|
| 200 | Discutir a instituição de protocolo de encaminhamento de pacientes pelos profissionais enfermeiros das equipes da atenção básica de acordo com protocolos assistenciais da Atenção Especializada, com participação de Conselhos de Classe e Sindicato | Discutir a instituição de protocolo de encaminhamento de pacientes pelos profissionais enfermeiros das equipes da atenção básica de acordo com protocolos assistenciais da Atenção Especializada, com participação de Conselhos de Classe e Sindicato | Nº de reuniões para discussão de protocolo de encaminhamento de pacientes pelos profissionais enfermeiros das equipes da atenção básica de acordo com protocolos assistenciais da Atenção Especializada, com participação de Conselhos de Classe e Sindicato | Número | 1 | 0 | 0% | 0 | Não realizado | 1 |
| 201 | Iniciar atendimento dos usuários do SUS na Maternidade Municipal | Iniciar atendimento dos usuários do SUS na Maternidade Municipal | Nº maternidade implantada | Número | 1 | 0 | 0% | 0 | Não realizado | 1 |
| 202 | Implantação do serviço da maternidade Rita Barradas | Implantação do serviço da maternidade Rita Barradas | Nº maternidade implantada | Número | 1 | 0 | 0% | 0 | Não realizado | 1 |
| 203 | Fortalecer e qualificar o Programa de Planejamento Familiar da AB com a descentralização da implantação do DIU | Iniciar estratégias e ações de descentralização da implantação do DIU | Nº de serviços de saúde descentralizados com oferta de DIU implantadas | Número | 8 | 0 | 0% | 0 | Não realizado | 2 |
| 204 | Fortalecer e qualificar o Programa de Planejamento Familiar da AB com a ampliação do fluxo para encaminhamento especializado para os métodos cirúrgicos (laqueadura e vasectomia) | Fortalecer e qualificar o Programa de Planejamento Familiar da AB com a ampliação do fluxo para encaminhamento especializado para os métodos cirúrgicos (laqueadura e vasectomia) | Nº de protocolo de fluxo assistencial para encaminhamento aos métodos de cirúrgicos de planejamento familiar (laqueadura e vasectomia) | Número | 1 | 0 | 100% | 1 | Realizado | 1 |
| 205 | Garantir psicólogos em todas as policlínicas do município | Planejar e organizar Seleção (prioritariamente concurso) para contratação de profissionais para a RAPS | % de policlínicas com psicólogos | Número | 100% | | 100% | 100% | Realizado | 100% |
| 206 | Garantir psiquiatras em todas as policlínicas do município | Planejar e organizar Seleção (prioritariamente concurso) para contratação de profissionais para a RAPS | % de policlínicas com psiquiatra | Número | 100% | | 66,60% | 66,60% | Médio desempenho | 100% |
| 207 | Descentralizar a oferta de PEP(Pós exposição ao vírus HIV) | Iniciar descentralização da oferta de PEP | Nº de serviços descentralizados ofertando PEP | Número | 4 | | 200% | 2 | Realizado | 1 |
| 208 | Implantar a oferta de PreP(Pré exposição ao vírus HIV) no Centro de Referência em Saúde da Mulher, na Regional 6. | Implantar a oferta de PreP no Centro de Referência em Saúde da Mulher, na Regional 6. | Nº de Centro de Referência em Saúde da Mulher com oferta de PreP | Número | 4 | | 0% | 0 | Não realizado | 1 |
| 209 | Ampliar serviço de atendimento domiciliar no município - SAD | Realizar estudo de viabilidade de ampliação do atendimento do SAD | % de aumento de equipe EMAP | Percentual | 50% | 2 | 0% | 0 | Não pactuado | 0 |
| 210 | Garantir a continuidade dos serviços ofertados pelo Ambulatório Municipal de Atenção Integral à Saúde LGBT | Garantir a continuidade dos serviços ofertados pelo Ambulatório Municipal de Atenção Integral à Saúde LGBT | Nº de Ambulatório Municipal de Atenção Integral à Saúde LGBT ofertando serviço | Número | 1 | 1 | 100% | 1 | realizado | 1 |
| 211 | Ampliar investimentos para unidades de Média e Alta Complexidade, em rede própria do município | Ampliar investimentos para unidades de Média e Alta Complexidade, em rede própria do município | Nº de Unidades de Média e Alta Complexidade na rede própria do município com ampliação de | Número | 1 | | 0% | 0 | Não pactuado | 0 |